

Hinweise zum ordnungsgemäßen Ausdruck der Evaluationsbögen

Leitfaden

- Vermeiden Sie farbiges Papier → Kontrast sollte bei der elektronischen Verarbeitung so hoch wie möglich sein
- Umweltpapier ist möglich
- Vermeiden Sie es die Evaluationsbögen zu kopieren
→ schräge Kopien können beim Scannen nur schwer oder gar nicht erkannt werden
- Kopieren führt zu den häufigsten Fehlern → deshalb empfehlen wir die Bögen auszudrucken!

- Für das Drucken der Fragebögen können Sie gern den Service der Hausdruckerei in Anspruch nehmen
- Alle Leistungen und Preise sowie den entsprechenden Auftragsschein finden Sie unter:
<http://www9.rwth-aachen.de/go/id/gqn/>
- Falls Sie Ihre Bögen über die Hausdruckerei anfertigen lassen möchten, senden Sie eine E-Mail an:
hausdruckerei@zhv.rwth-aachen.de mit dem PDF-Dokument Ihres Fragebogens und fügen den Auftragsschein bei
- Ihre Anfrage an die Hausdruckerei sollte allerdings rechtzeitig gestellt werden

Der optimale Ausdruck

- Der ausgedruckte Bogen muss alle Eckmarkierungen aufweisen um ein späteres fehlerfreies Scannen zu ermöglichen

- Musterfragebögen werden nicht gescannt. Achten Sie bitte darauf, dass der Barcode vollständig abgebildet ist!

The image shows a screenshot of the 'Evalsys' evaluation form for 'RWTH Aachen - Vorlesung'. The form is titled 'Evalsys' and 'RWTH Aachen - Vorlesung'. It includes a header with the RWTH Aachen University logo and a green checkmark icon. Below the header, there are instructions for marking the form, a section for the student's name and contact information, and a section for the evaluation questions. The questions are organized into three main sections: 1. Angaben zur Person, 2. Konzept der Vorlesung, and 3. Vermittlung und Verhalten. Each section contains multiple-choice questions with checkboxes. The form is marked with red circles at the corners and bottom, indicating the areas to be scanned. The bottom right corner features a 'MUSTER' button and a barcode area.

1. Angaben zur Person

1.1 Geschlecht ☐ weiblich ☐ männlich ☐ k.A.
1.2 Fachsemester ☐ 1-2 ☐ 3-4 ☐ 5-6
☐ 7-8 ☐ 9-10 ☐ über 10
1.3 Nationalität ☐ Deutschland (D) ☐ EU (ohne D) ☐ Non-EU

2. Konzept der Vorlesung

2.1 Mir ist klar, wozu die Vorlesung gut ist. ☐ trifft völlig zu ☐ trifft nicht zu ☐ Enthaltung
2.2 Die Vorlesung hat eine klar erkennbare Struktur. ☐ ☐ ☐ ☐ ☐
2.3 Die Vorlesung kann mit den zur Verfügung gestellten Materialien (Skript, Lehrbuch, Handouts ...) gut nachbereitet werden. ☐ ☐ ☐ ☐ ☐
2.4 Ich habe das nötige Vorwissen für diese Vorlesung. ☐ ☐ ☐ ☐ ☐
2.5 Die ausgewählten Beispiele helfen mir, die Inhalte der Vorlesung zu verstehen. ☐ ☐ ☐ ☐ ☐
2.6 Es werden Zusammenfassungen an sinnvollen Stellen gemacht. ☐ ☐ ☐ ☐ ☐
2.7 Der Schwierigkeitsgrad ist ... ☐ zu schwer ☐ zu leicht ☐ Enthaltung
2.8 Ich gebe der Vorlesung die Gesamtnote. ☐ 1 - sehr gut ☐ 2 - gut ☐ 3 - befriedigend
☐ 4 - ausreichend ☐ 5 - mangelhaft

3. Vermittlung und Verhalten

3.1 Die Dozentin/der Dozent ... ☐ trifft völlig zu ☐ trifft nicht zu ☐ Enthaltung
3.2 ... kann den Stoff verständlich erklären. ☐ ☐ ☐ ☐ ☐
3.3 ... geht sorgfältig auf Verständnisfragen ein. ☐ ☐ ☐ ☐ ☐
3.4 ... berücksichtigt unterschiedliche Kenntnisstände der Studierenden. ☐ ☐ ☐ ☐ ☐
3.5 ... schafft es, mich für den Vorlesungsstoff zu begeistern. ☐ ☐ ☐ ☐ ☐
3.6 ... spricht angemessen laut und deutlich. ☐ ☐ ☐ ☐ ☐
3.7 ... ist offen für Verbesserungsvorschläge. ☐ ☐ ☐ ☐ ☐
3.8 ... lässt sich außerhalb der Vorlesung gut ansprechen, z.B. in Sprechstunden oder per Email. ☐ ☐ ☐ ☐ ☐
3.9 Der Einsatz von Hilfsmitteln wie Wandtafel, Overhead, Beamer und Demonstrationen ist gut. ☐ ☐ ☐ ☐ ☐
3.10 Schrift und Zeichnungen in der Vorlesung sind gut lesbar. ☐ ☐ ☐ ☐ ☐
3.11 Tafelanschrieb / Folien sind übersichtlich. ☐ ☐ ☐ ☐ ☐
3.12 Das Tempo ist ... ☐ zu hoch ☐ zu niedrig ☐ Enthaltung
3.13 Haben Sie den Eindruck, dass Sie in der Vorlesung benachteiligt werden? (Bitte Kommentar unter 5.1) ☐ ja ☐ nein ☐ Enthaltung
3.14 Ich gebe der Dozentin/dem Dozenten die Gesamtnote. ☐ 1 - sehr gut ☐ 2 - gut ☐ 3 - befriedigend
☐ 4 - ausreichend ☐ 5 - mangelhaft


07.05.2023, Seite 10

MUSTER

F2026U62642P1PL0V0




Umfrage-ID



Barcode

- Die Umfrage-ID und der Barcode müssen vollständig auf dem Fragebogen ausgedruckt werden
- Die vollständige Abbildung der Umfrage-ID und des Barcodes sowie der Eckmarkierungen ist für die maschinelle Erfassung und Auswertung der Fragebögen unbedingt notwendig!

- Fragebögen
nicht heften!
- Geheftete Bögen
können nicht
gescannt werden




Studentische Lehrveranstaltungsbewertung an der RWTH Aachen

<http://www.rwth-aachen.de/go/id/bjom>

Kontaktperson für weitere Auskünfte und Fragen:

Magdalena Neumann
Zentrale Hochschulverwaltung
Abteilung 1.1 – Akademische Angelegenheiten

 +49-(0)241 / 80-99088

Fax: +49-(0)241 / 80-92664

Email: lehre@rwth-aachen.de