

Leitfaden zum Thema „ Meldemaske“

Zusatzfragen in EvaSys

Zusatzfragen: Individuelle Zusatzfragen können in der Fragebogenbibliothek abgespeichert und für jedes Semester wieder verwendet werden. Bei Rückfragen melden Sie sich bitte bei Britta Jansen (Tel: -99088).	<input checked="" type="radio"/> Ja <input type="radio"/> Nein
Zuletzt aktualisiert durch:	CAMPUS-Testgruppe, Dienstag, 29.09.2009, 10:51:28

- Der Versand der „Meldemaske“ ist nur dann sinnvoll, wenn Sie Ihren Standardfragebogen um individuelle Zusatzfragen ergänzen möchten.
- Bitte beachten Sie, dass die „Meldemaske“ nur versandt wird, wenn die Option „Zusatzfragen“ in CAMPUS (rote Markierung) unter „Meine Lehrevaluation“ mit „Ja“ beantwortet wurde.

- Wenn Sie die Option „Zusatzfragen“ in CAMPUS ausgewählt haben, erhalten Sie pro Lehrveranstaltungstyp eine E-Mail mit einem Link zur „Meldemaske“.
- Durch anklicken des Links wird die „Meldemaske“ aufgerufen.
- Bitte beachten Sie, dass die Standardfragebögen nicht verändert werden dürfen, sondern nur um Ihre individuellen Zusatzfragen ergänzt werden können.
- Die Zusatzfragen werden ausschließlich am Ende des Fragebogens hinzugefügt!
- Personenbezogene Fragen sind aus Datenschutzgründen nicht erlaubt.

Link zu „Meldemaske“

Meldemaske für optionale Fragen

In der Meldemaske für optionale Fragen können Sie zu der Umfrage Ihrer Lehrveranstaltung Ihre eigenen Fragen eingeben. Zusätzlich werden die Angaben zur Lehrveranstaltung angezeigt und können bei Bedarf korrigiert werden. Klicken Sie auf 'Fertigstellen', um den Vorgang abzuschließen. Ihre Angaben werden dann gespeichert. Sie haben danach nicht die Möglichkeit, noch einmal die Meldemaske zu dieser Lehrveranstaltung aufzurufen.

Angaben zur Lehrveranstaltung:

Lehrveranstaltung: **Meldemaske** (Kennung: 12ws-987654)

Studiengang	Veranstaltungsart	Raum	Teilnehmer	Fragebogen*
1111111	Vorlesung		0	d_Vor_11 Anzeigen

* Bei Änderung des Fragebogens werden evtl. schon eingegebene optionale Fragen gelöscht.

[Fertigstellen](#) [Weiter](#) [Abbrechen](#)

Lizenziert an RWTH Aachen - EvaSys V5.0 (1901) - Copyright © 2001-2011 Electric Paper GmbH. Alle Rechte vorbehalten.

- Um eigene Zusatzfragen eingeben zu können, betätigen Sie den Button „Weiter“ (rote Markierung). Falls Sie keine Zusatzfragen eingeben möchten, drücken Sie den Button „Fertigstellen“.

Eingabe von Zusatzfragen

Editor Steuerung

- Hinzufügen
- Fragengruppe
- Frage
- Poltexte
- Erweiterte Poltexte
- Leerzeile
- Zeilentrenner
- Freitext
- Bild (leere Bibliothek)
- Seitenumbruch
- Editieren
- Bearbeiten
- Verschieben
- Formularattribute
- Fragenbibliothek
- Meldemaske verlassen
- Formular verwerfen

Metainformationen

3 2 1

A4 1:2 1:1 1:1

43

[d_Vor_46]: RWTH Aachen - Vorlesung

EvaSys RWTH Aachen - Vorlesung Electric Paper

[ORGANIZATION] [AUTHOR] RWTH AACHEN UNIVERSITY

[SUBUNIT] [SURVEY]

Markieren Sie so: ☐ ☐ ☐ ☐ Verwenden Sie einen Kugelschreiber, rote Farbe unbedingt vermeiden! Dieser Fragebogen wird maschinell erfasst.

Korrektur: ☐ ☐ ☐ ☐ [CORRECTION]

[Liebe Studierende,
die RWTH Aachen ist bemüht, Ihnen eine möglichst gute Lehre zu bieten. Dazu benötigen wir Ihre Mitarbeit und möchten Sie zu Ihrer Einschätzung zu der von Ihnen besuchten Veranstaltung befragen. Die Befragung und Auswertung erfüllen die datenschutzrechtlichen Bestimmungen; die Teilnahme ist anonym und freiwillig.
Die Lehrenden sind verpflichtet, die Ergebnisse aus der Studentischen Lehrveranstaltungsbewertung mit den Studierenden in der Veranstaltung zu besprechen.][T]

1. Zusatzfragen von Univ.-Prof. Dr.-Ing. Abel[L]

2. Angaben zur Person[T]

2.1 Geschlecht ☐ weiblich ☐ männlich ☐ k.A.

2.2 Fachsemester ☐ 1-2 ☐ 3-4 ☐ 5-6

☐ 7-8 ☐ 9-10 ☐ über 10

2.3 Nationalität ☐ deutsch (D) ☐ EU (ohne D) ☐ Non-EU

3. Konzept der Vorlesung[T]

Position: 3, Bearbeiten Fokus: Off g zu

3.1 Mir ist klar, wozu die Vorlesung gut ist. ☐ ja ☐ nein ☐ keine Angabe ☐ Enthaltung

3.2 Die Vorlesung hat eine klar erkennbare Struktur. ☐ ja ☐ nein ☐ keine Angabe ☐ Enthaltung

3.3 Die Vorlesung kann mit den zur Verfügung gestellten Materialien (Skript, Lehrbuch, Handouts ...) gut nachbereitet werden. ☐ ja ☐ nein ☐ keine Angabe ☐ Enthaltung

3.4 Ich habe das nötige Vorwissen für diese Vorlesung. ☐ ja ☐ nein ☐ keine Angabe ☐ Enthaltung

3.5 Die ausgewählten Beispiele helfen mir, die Inhalte der Vorlesung zu verstehen. ☐ ja ☐ nein ☐ keine Angabe ☐ Enthaltung

3.6 Es werden Zusammenfassungen an sinnvollen Stellen gemacht. ☐ ja ☐ nein ☐ keine Angabe ☐ Enthaltung

3.7 Der Schwierigkeitsgrad ist ... ☐ zu schwer ☐ angemessen ☐ zu leicht

☐ Enthaltung

- Legen Sie zunächst eine **Fragengruppe** an. Diese ist sinnvoll, wenn alle Fragen eine gemeinsame Überschrift erhalten sollen.

[d_Vor_46]: RWTH Aachen - Vorlesung

Editor Steuerung

Hinzufügen

- Fragengruppe
- Frage**
- Poltexte
- Erweiterte Poltexte
- Leerzeile
- Zeilentrenner
- Freitext
- Bild (leere Bibliothek)
- Seitenumbruch

Editieren

Bearbeiten

Verschieben

Formularattribute

Fragenbibliothek

Meldemaske verlassen

Formular verwerfen

Metainformationen

3 2

A4

43 1.1 1.1

EvaSys RWTH Aachen - Vorlesung Electric Paper

4. Vermittlung und Verhalten[T](Fortsetzung)

4.12 Haben Sie den Eindruck, dass Sie in der Vorlesung benachteiligt werden? (Bitte Kommentar unter 5.1) [T] ☐ ja ☐ nein ☐ Enthaltung

4.13 Ich gebe der Dozentin/dem Dozenten die Gesamtnote. [T] ☐ 1 - sehr gut ☐ 2 - gut ☐ 3 - befriedigend
☐ 4 - ausreichend ☐ 5 - mangelhaft

5. Rahmenbedingungen[T]

5.1 Die Vorlesung beginnt in der Regel pünktlich. [T] ☐ ja ☐ nein ☐ Enthaltung

5.2 Die Vorlesung endet in der Regel pünktlich. [T] ☐ ja ☐ nein ☐ Enthaltung

5.3 Wie oft hat die Vorlesung an regulären Terminen gar nicht stattgefunden? (Feiertage sind nicht gemeint) [T] ☐ 0 x ☐ 1 x ☐ 2 x
☐ 3 x ☐ 4 x ☐ 5 x
☐ 6 x ☐ mehr als 6 x

5.4 Gibt es äußere Bedingungen, die Sie während oder in Bezug auf die Vorlesung beeinträchtigen? (Mehrfachnennungen möglich; Erläuterungen ggf. unter 5.1 eintragen) [T]

☐ Schmutz ☐ schlechte Belüftung ☐ Überfüllung

☐ Störgeräusche ☐ schlechte Akustik ☐ schlechte Lichtverhältnisse

☐ unbequeme Sitzgelegenheiten ☐ organisatorische Schwierigkeiten ☐ mangelnde Barrierefreiheit

5.5 Hat sich die Dozentin/der Dozent geeignet vertreten lassen? [T] ☐ ja ☐ nein ☐ immer da

5.6 Wie häufig wurde die Veranstaltung nicht von der angegebenen Dozentin/dem angegebenen Dozenten gehalten? [T] ☐ 0 x ☐ 1 x ☐ 2 x
☐ 3 x ☐ 4 x ☐ 5 x
☐ 6 x ☐ mehr als 6 x

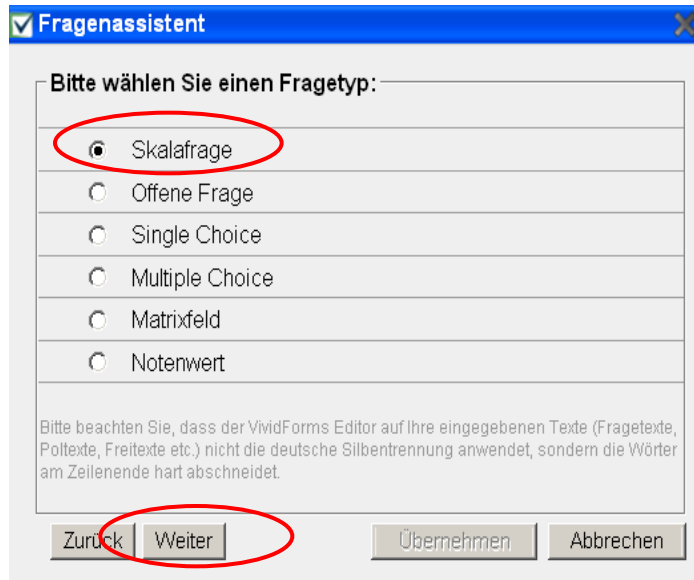
6. Besondere Anregungen / Kritik / Wünsche:[L][T]

6.1 Was finden Sie an dieser Vorlesung besonders gut, was besonders schlecht? Wie kann die Vorlesung (Präsentation, Medieneinsatz, Ausstattung ...) verbessert werden?

Bitte berücksichtigen Sie, dass durch Ihre handschriftlichen Äußerungen evtl. Rückschlüsse auf Ihre Person möglich sind. Daher sollten Sie Ihre handschriftlichen Kommentare ggf. in **Druckbuchstaben** eintragen.
Eintragungen **außerhalb des markierten Feldes** fließen nicht in die Auswertung mit ein. [L] [T]

- Nun können Sie die einzelnen Zusatzfragen eingeben, in dem Sie im Drop-Down Feld durch Klicken des Buttons „Frage“ Ihre individuellen Zusatzfragen einfügen.

Wahl des Fragetyps



Fragenassistent

Bitte wählen Sie einen Fragetyp:

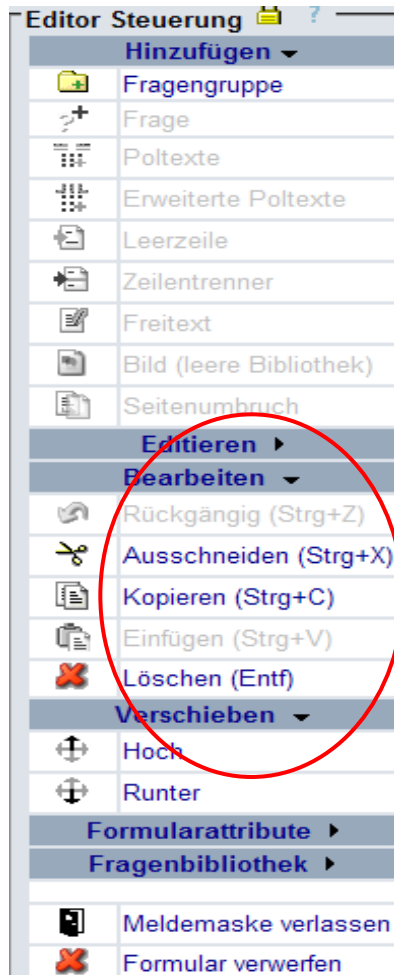
- ☒ Skalafrage
- ☐ Offene Frage
- ☐ Single Choice
- ☐ Multiple Choice
- ☐ Matrixfeld
- ☐ Notenwert

Bitte beachten Sie, dass der VividForms Editor auf Ihre eingegebenen Texte (Fragetexte, Poltexte, Freitexte etc.) nicht die deutsche Silbentrennung anwendet, sondern die Wörter am Zeilenende hart abschneidet.

Zurück Weiter Übernehmen Abbrechen

- Bitte wählen Sie einen Fragetyp (rote Markierung) aus.
- Die Auswahl des Fragetyps sollte abhängig von der Art der Frage und den gewünschten Antwortmöglichkeiten erfolgen.
- Anschließend klicken Sie auf „Weiter“.

Fragetypen	Bedeutung
Skalafrage	Lineare Skale mit zwei bis elf Optionen. Neben dem Fragetext erscheinen zwei Texte an den Skalenenden. Bei Bedarf kann ein Enthaltungsfeld hinzugefügt werden. Eignet sich insbesondere für die Erstellung von Mittelwerten.
Offene Frage	Ermöglicht die Beantwortung durch Freitextkommentare. Im Auswertungsbericht werden diese Fragen als Bilddateien übernommen.
Notenwert	Die Umfrageteilnehmer kreuzen jeweils eine Vorkommastelle sowie eine Nachkommastelle an (papierbasierte Umfragen), bzw. geben direkt einen Notenwert ein (Onlineumfragen).
Single-Choice	Bei mehreren Antwortmöglichkeiten kann nur eine Antwort ausgewählt werden.
Multiple-Choice	Bei mehreren Antwortmöglichkeiten ist die Mehrfachauswahl möglich.
Matrixfeld	Die Erfassung und Auswertung von fünfstelligen (horizontale Matrixfrage) bzw. zehnstelligen Zahlen (vertikale Matrixfrage). Die Matrixfrage kann zahlen in einer beliebigen Dimension darstellen.



- Die Zusatzfragen können nach der Eingabe bearbeitet / verändert werden.
- Bitte beachten Sie, dass die Zusatzfragen vorher markiert sein müssen. Dies erfolgt durch den Doppelklick der Frage.

5.2 Die Vorlesung endet in der Regel pünktlich. ☐ ja ☐ nein ☐ Enthaltung

5.3 Wie oft hat die Vorlesung an regulären Terminen gar nicht stattgefunden? (Feiertage sind nicht gemeint!) ☐ 0 x ☐ 1 x ☐ 2 x
☐ 3 x ☐ 4 x ☐ 5 x
☐ 6 x ☐ mehr als 6 x

5.4 Gibt es äußere Bedingungen, die Sie während oder in Bezug auf die Vorlesung beeinträchtigen? (Mehrfachnennungen möglich; Erläuterungen ggf. unter 5.1 eintragen) ☐ [T]

☐ Schmutz ☐ schlechte Belüftung ☐ Überfüllung
☐ Störgeräusche ☐ schlechte Akustik ☐ schlechte Lichtverhältnisse
☐ unbequeme Sitzmöglichkeiten ☐ organisatorische Schwierigkeiten ☐ mangelnde Barrierefreiheit

5.5 Hat sich die Dozentin/der Dozent geeignet vertreten lassen? ☐ ja ☐ nein ☐ Immer da

5.6 Wie häufig wurde die Veranstaltung nicht von der angegebenen Dozentin/dem angegebenen Dozenten gehalten? ☐ 0 x ☐ 1 x ☐ 2 x
☐ 3 x ☐ 4 x ☐ 5 x
☐ 6 x ☐ mehr als 6 x

6. Besondere Anregungen / Kritik / Wünsche: ☐ [T]

6.1 Was finden Sie an dieser Vorlesung besonders gut, was besonders schlecht? Wie kann die Vorlesung (Präsentation, Medieneinsatz, Ausstattung ...) verbessert werden?

Bitte berücksichtigen Sie, dass durch Ihre handschriftlichen Äußerungen evtl. Rückschlüsse auf Ihre Person möglich sind. Daher sollten Sie Ihre handschriftlichen Kommentare ggf. in **Druckbuchstaben** eintragen.
 Eintragungen **außerhalb des markierten Feldes** fließen nicht in die Auswertung mit ein. ☐ [U] ☐ [T]

Für Fragen und Anregungen rund um diese Studierendenbefragung lehre@rwth-aachen.de

- Die Zusatzfragen / Fragegruppen können in der s.g. Fragenbibliothek abgespeichert werden.
- Dieses Verfahren ist zu empfehlen, wenn Sie in jedem Semester Ihren Fragebogen um die gleichen Zusatzfragen ergänzen möchten.

5.2 Die Vorlesung endet in der Regel pünktlich. ☒ ja ☐ nein ☐ Enthaltung

5.3 Wie oft hat die Vorlesung an regulären Terminen gar nicht stattgefunden? (Feiertage sind nicht gemeint!) ☒ 0 x ☐ 1 x ☐ 2 x
☐ 3 x ☐ 4 x ☐ 5 x
☐ 6 x ☐ mehr als 6 x

5.4 Gibt es äußere Bedingungen, die Sie während oder in Bezug auf die Vorlesung beeinträchtigen? (Mehrfachnennungen möglich; Erläuterungen ggf. unter 5.1 eintragen) ☒ ☐

☐ Schmutz ☐ schlechte Belüftung ☐ Überfüllung
☐ Störgeräusche ☐ schlechte Akustik ☐ schlechte Lichtverhältnisse
☐ unbequeme Sitzgelegenheiten ☐ organisatorische Schwierigkeiten ☐ mangelnde Barrierefreiheit

5.5 Hat sich die Dozentin/der Dozent geeignet vertreten lassen? ☒ ja ☐ nein ☐ Immer da

5.6 Wie häufig wurde die Veranstaltung nicht von der angegebenen Dozentin/dem angegebenen Dozenten gehalten? ☒ 0 x ☐ 1 x ☐ 2 x
☐ 3 x ☐ 4 x ☐ 5 x
☐ 6 x ☐ mehr als 6 x

6. Besondere Anregungen / Kritik / Wünsche: ☐ ☐

6.1 Was finden Sie an dieser Vorlesung besonders gut, was besonders schlecht? Wie kann die Vorlesung (Präsentation, Medieneinsatz, Ausstattung ...) verbessert werden?

Bitte berücksichtigen Sie, dass durch Ihre handschriftlichen Äußerungen evtl. Rückschlüsse auf Ihre Person möglich sind. Daher sollten Sie Ihre handschriftlichen Kommentare ggf. in Druckbuchstaben eintragen.
Eintragungen außerhalb des markierten Feldes fließen nicht in die Auswertung mit ein. ☐ ☐

Für Fragen und Anregungen rund um diese Studierendenbefragung lehre@rwth-aachen.de

- Der individualisierte Fragebogen wird gespeichert und fertiggestellt, indem Sie die „Meldemaske“ verlassen.
- Anschließend wird Ihnen der Fragebogen per E-Mail zugeschickt.

Studentische Lehrveranstaltungsbewertung an der RWTH Aachen


<http://www.rwth-aachen.de/go/id/bjom>

Kontaktperson für weitere Auskünfte und Fragen:

Magdalena Neumann

Zentrale Hochschulverwaltung

Abteilung 1.1 – Akademische Angelegenheiten

 +49-(0)241 / 80-99088

Fax: +49-(0)241 / 80-92664

Email: lehre@rwth-aachen.de