

# ZAHLENSPIEGEL

## 2001

Herausgegeben im Auftrag des Rektors  
von der Pressestelle der RWTH Aachen,  
Templergraben 55, D-52062 Aachen

Telefon : 0241/80-94322 und 80-94323  
Telefax : 0241/80 92 324

Bearbeitung:   Dezernat Planung, Entwicklung  
                  und Controlling  
                  e-mail : PEC@zhv.rwth-aachen.de  
                  www : [http://www.rwth-aachen.de/  
                                zentral/dez6\\_index.htm](http://www.rwth-aachen.de/zentral/dez6_index.htm)

Redaktion:     Dipl.-Ing. H.-D. Hötte  
                  Dipl.-Kfm. H.-H. Kaußen (verantwortlich)

März 2002 / Oktober 2003



Inhaltsverzeichnis	Seite
<b>1. Vorwort</b>	7
<b>2. Abkürzungen und Definitionen</b>	
2.1 Abkürzungen	9
2.2 Definitionen	11
<b>3. Allgemeine Daten</b>	
3.1* Geschichte der RWTH Aachen	13
3.2* Aufbau der RWTH Aachen	14
3.3 Fachbereiche der RWTH Aachen	15
3.4 Studiengänge der RWTH Aachen	16
3.5 Sonderforschungsbereiche der RWTH Aachen	17
3.6 Interdisziplinäre Foren der RWTH Aachen	18
3.7 Graduiertenkollegs der RWTH Aachen	19
3.8 An-Institute und Fraunhofer-Institute	20
<b>4. Studierendendaten</b>	
4.1 Sämtliche Studierende (als Personen) im ersten Studienfach der ersten Studiengangkombination ohne Beurlaubte, Gasthörer und Zweithörer im WS 01/02	21
4.2* Verteilung der Studierenden insgesamt (als Personen) nach Fächergruppen im WS 01/02	22
4.3 Zeitreihe der Studierenden (als Personen) im ersten Studienfach	23
4.4* Entwicklung der Gesamtzahl der Studierenden (als Personen)	24
4.5 Sämtliche Studierende (als Studienfälle) aller Studienfächer aller Studiengangkombinationen ohne Beurlaubte, Gasthörer und Zweithörer im WS 01/02	25
4.6 Neueinschreiber (als Personen) im ersten Fachsemester des ersten Studienfachs der ersten Studiengangkombination ohne Beurlaubte, Gasthörer und Zweithörer im SS 01	26
4.7 Neueinschreiber (als Personen) im ersten Fachsemester des ersten Studienfachs der ersten Studiengangkombination ohne Beurlaubte, Gasthörer und Zweithörer im WS 01/02	27

4.8	Neueinschreiber (als Personen) im ersten und höheren Fachsemester des ersten Studienfachs der ersten Studiengangkombination ohne Beurlaubte, Gasthörer und Zweithörer im SS 01	28
4.9	Neueinschreiber (als Personen) im ersten und höheren Fachsemester des ersten Studienfachs der ersten Studiengangkombination ohne Beurlaubte, Gasthörer und Zweithörer im WS 01/02	29
4.10	Zeitreihe der Neueinschreiber (als Personen) im ersten und höheren Fachsemester	30
4.11*	Entwicklung der Zahl der Neueinschreiber (als Personen) im ersten und höheren Fachsemester bezogen auf Studienjahre für die Hochschule insgesamt	31
4.12*	Verteilung der Studierenden auf die Fachbereiche (als Personen) insgesamt im WS 01/02 und Neueinschreiber (als Personen), erstes und höheres Fachsemester im SS 01 und WS 01/02	32
4.13	Fachanfänger (als Studienfälle) im ersten Fachsemester aller Studienfächer aller Studiengangkombinationen ohne Beurlaubte, Gasthörer und Zweithörer im SS 01	33
4.14	Fachanfänger (als Studienfälle) im ersten Fachsemester aller Studienfächer aller Studiengangkombinationen ohne Beurlaubte, Gasthörer und Zweithörer im WS 01/02	34
4.15	Zeitreihe der Fachanfänger (als Studienfälle) im ersten Fachsemester	35
4.16	Sämtliche Studierende (als Personen) im WS 01/02 gegliedert nach Fachsemestern	36
4.17	Sämtliche Studierende (als Personen) im WS 01/02 gegliedert nach den Anteilen Frauen und Männer	37
4.18	Weibliche Studierende (als Personen) im ersten Studienfach der ersten Studiengangkombination ohne Beurlaubte, Gasthörer und Zweithörer im WS 01/02	38
4.19	Sämtliche Studierende (als Personen) hier einschließlich Beurlaubte und Zweithörer im WS 01/02 und davon Ausländer gegliedert nach den Anteilen Frauen und Männer	39
4.20*	Ausländische Studierende (als Personen) im ersten Studienfach der ersten Studiengangkombination einschließlich Beurlaubte, Gasthörer und Zweithörer im WS 01/02	40
4.21*	Studierende insgesamt (Definition gem. Tabelle 4.1) und Ausländische Studierende (Definition gem. Tabelle 4.19) von WS 1970/71 - WS 01/02	41
4.22*	Altersstruktur der Studierenden im WS 01/02	42
4.23*	Seniorenstudium an der RWTH Aachen	43

## 5. Einzugsgebiet der RWTH Aachen

5.1	Einzugsgebiet der RWTH Aachen Herkunft der Studierenden als Personen) im WS 01/02	45
5.2*	Einzugsgebiet der RWTH Aachen (Herkunft der Studierenden) im WS 01/02	46
5.3*	Einzugsgebiet der RWTH Aachen (Herkunft der Studierenden) im WS 01/02	46
5.4*	Einzugsgebiet der RWTH Aachen (Herkunft der Studierenden) im WS 01/02	47
5.5*	Einzugsgebiet der RWTH Aachen (Herkunft der Studierenden) im WS 01/02	47

## 6. Prüfungsdaten

6.1	Abgelegte Abschlussprüfungen, Promotionen und Habilitationen im Studienjahr 2001	49
6.2	Absolventen (als Personen), Promotionen und Habilitationen im Studienjahr 2001	50
6.3*	Absolventen (als Personen) im Studienjahr 2001	51
6.4*	Absolventen / Promotionen in den Fachbereichen im Studienjahr 2001	52
6.5	Absolventen (als Personen) ohne Promotionen und Habilitationen in den Studienjahren 1995 - 2001	53
6.6*	Entwicklung der Zahl der Absolventen / Promotionen und Habilitationen (in Studienjahren)	54
6.7*	Entwicklung der Zahl der Absolventen einschließlich Promotionen und Habilitationen im Vergleich zur Zahl der Studierenden / Neueinschreiber	55

## 7. Studiendauer

7.1	Durchschnittliche Fachstudiendauer an der RWTH Aachen (Median)	57
7.2	Durchschnittliche Fachstudiendauer an der RWTH Aachen (Arithmetisches Mittel)	58
7.3*	Durchschnittliche Fachstudiendauer (Median) in den Diplomstudiengängen in den Studienjahren 1999, 2000 und 2001	59
7.4*	Durchschnittliche Fachstudiendauer (Median) in den Magisterstudiengängen in den Studienjahren 1999, 2000 und 2001	60
7.5*	Durchschnittliche Fachstudiendauer (Median) in den Lehramtsstudiengängen in den Studienjahren 1999, 2000 und 2001	61

## **8. Auslastung**

8.1	Auslastung der Hochschule (ohne Medizin) in Prozent	63
8.2*	Auslastung der Fachbereiche 1 bis 8 und der Hochschule insgesamt (ohne Medizin) in Prozent im WS 01/02	64

## **9. Haushaltsdaten**

9.1	Stellenverteilung laut Haushaltsplan 2001	65
9.2*	Verteilung der Stellen auf die Fachbereiche ohne medizinische Einrichtungen und Verwaltung zum Stichtag 31.12.01	66
9.3	Personal der Hochschule 2001	67
9.4	Drittmittelpersonal 2001	68
9.5*	Entwicklung des Haushaltsvolumens (Gesamtausgaben)	69
9.6	Entwicklung des Haushaltsvolumens (Gesamtausgaben)	69
9.7	Drittmittelvolumen (Ausgaben) in DM	70
9.8	Entwicklung des Drittmittelvolumens insgesamt in DM	71
9.9*	Drittmittelvolumen in Mio. DM (Aufteilung Fachbereiche)	72
9.10*	Drittmittelvolumen in Mio. DM (Entwicklung)	72

## **10. Daten der Kostenrechnung**

10.1	Kostenübersicht der Hochschule	73
10.2*	Kostenstruktur der Hochschule (ohne kalkulatorische Kosten)	74
10.3*	Kostenstruktur der Hochschule (einschl. kalkulatorische Kosten)	74

## **11. Sonstige Daten**

11.1	Emeritierungen/Pensionierungen von Professoren/-innen 2001-2010	75
11.2*	Emeritierungen/Pensionierungen von Professoren/-innen 2001-2010	76
11.3	Hauptnutzflächen in Quadratmetern	77
11.4*	RWTH im Internet	78
11.5	RWTH im Internet	78

## 1. Vorwort

In der nunmehr zehnten Auflage des Zahlenspiegels werden die wesentlichen Eckdaten der RWTH Aachen für das akademische Jahr 2000/2001 und das Haushaltsjahr 2001 vorgestellt.

Der Zahlenspiegel in seiner jetzigen Form, als Zusammenstellung aller hochschulbestimmenden Daten und Fakten der RWTH Aachen, hat sich als wichtiger Eckpfeiler des Berichtswesens etabliert, das für die Entscheidungsvorbereitung und –findung von Rektorat, Fakultäten und sonstigen Hochschulgremien genutzt wird.

Die aus den vergangenen Zahlenspiegeln der RWTH Aachen bereits bekannten Darstellungen der Studierenden-, Absolventen- und Haushaltszahlen wurden fortgeschrieben und an einigen Stellen um die Angabe von Frauenanteilen ergänzt.

Vor dem Hintergrund der zunehmenden Bedeutung und Nutzung des Internets beim weltweiten wissenschaftlichen Datenaustausch in der Lehre und Forschung wurde mit einer neu aufgenommenen Darstellung der Pageviews (Graphik 11.4) und des monatlichen Datentransfervolumens (Graphik 11.5) der Bedeutung dieser neuen Technologie Rechnung getragen.

Mit dem Zahlenspiegel als Baustein des Berichtswesens, dem bestehenden Controlling und der Einführung der Kosten- und Leistungsrechnung verfügt die RWTH Aachen über eine systematische und ausbaufähige Informationsstruktur für eine dem neuen Hochschulgesetz NRW angepasste Entscheidungsstruktur auf allen Ebenen der Hochschule.

(Univ.Prof. Dr. Burkhard Rauhut)



## 2.1 Abkürzungen

A.	: Aufbaustudium
Abt. 1.1	: Abteilung Akademische Angelegenheiten
Abt. 1.2	: Abteilung Studentische Angelegenheiten
Abt. 4.2	: Abteilung Wissenschaftliche Weiterbildung
Abt. 12.1	: Abteilung Sach- und Stellenhaushalt
Angl.	: Anglistik
BRD	: Bundesrepublik Deutschland
Dez. 2.0	: Dezernat Akademisches Auslandsamt
Dez. 4.0	: Dezernat Büro Technologietransfer und Wissenschaftliche Weiterbildung
Dez. 6.0	: Dezernat Planung, Entwicklung und Controlling
Dez. 7.0	: Dezernat Datenverarbeitung
Dez. 8.0	: Dezernat Personal
Dez. 10.0	: Dezernat Bau und Betriebstechnik
DFG	: Deutsche Forschungsgemeinschaft
Dipl.	: Diplom
E.	: Ergänzungsstudium
EU	: Europäische Union
Ev.	: evangelisch
FB	: Fachbereich
FS	: Fachsemester
gem.	: gemäß
HDZ	: Hochschuldidaktisches Zentrum
HSP	: Hochschulsonderprogramm
HSZ	: Hochschulsportzentrum
insges.	: insgesamt
kath.	: katholisch
Klin. Medizin	: Klinische Medizin
Klin.-Theor.	: Klinisch-Theoretische Medizin
LA	: Lehramt
LE	: Lehreinheit
lt.	: laut
L./F.	: Lehr- und Forschung
m.	: männlich
M.A.	: Magister Artium / Magistra Artium
M.E.	: Medizinische Einrichtungen der RWTH Aachen
Med.	: Medizinisch
MSWF	: Ministerium für Schule, Wissenschaft und Forschung des Landes NRW
nichtwiss.	: nichtwissenschaftlich
NRW	: Nordrhein-Westfalen
NWM	: Nichtwissenschaftliche Mitarbeiter/-innen
OR	: Operations Research

---

Prom.	: Promotion nach vorherigem Abschluss
QdL	: Qualität der Lehre
Roman.	: Romanistik
S II	: Lehramt für die Sekundarstufe II
SFB	: Sonderforschungsbereich
sonst.	: sonstige
sonst.Einr.	: sonstige Einrichtungen
SS	: Sommersemester
Stud.	: Studierende
Stud.Koll.	: Studienkolleg
Super X	: Führungsinformationssystem
Theor. Med.	: Theoretische Medizin
Verwalt.	: Verwaltung
w.	: weiblich
weibl.Stud.	: weibliche Studierende
wiss.	: wissenschaftlich
WM	: Wissenschaftliche Mitarbeiter/-innen
WP	: Wissenschaftliches Personal
WS	: Wintersemester
Z.	: Zusatzstudium
zzgl.	: zuzüglich

## 2.2 Definitionen

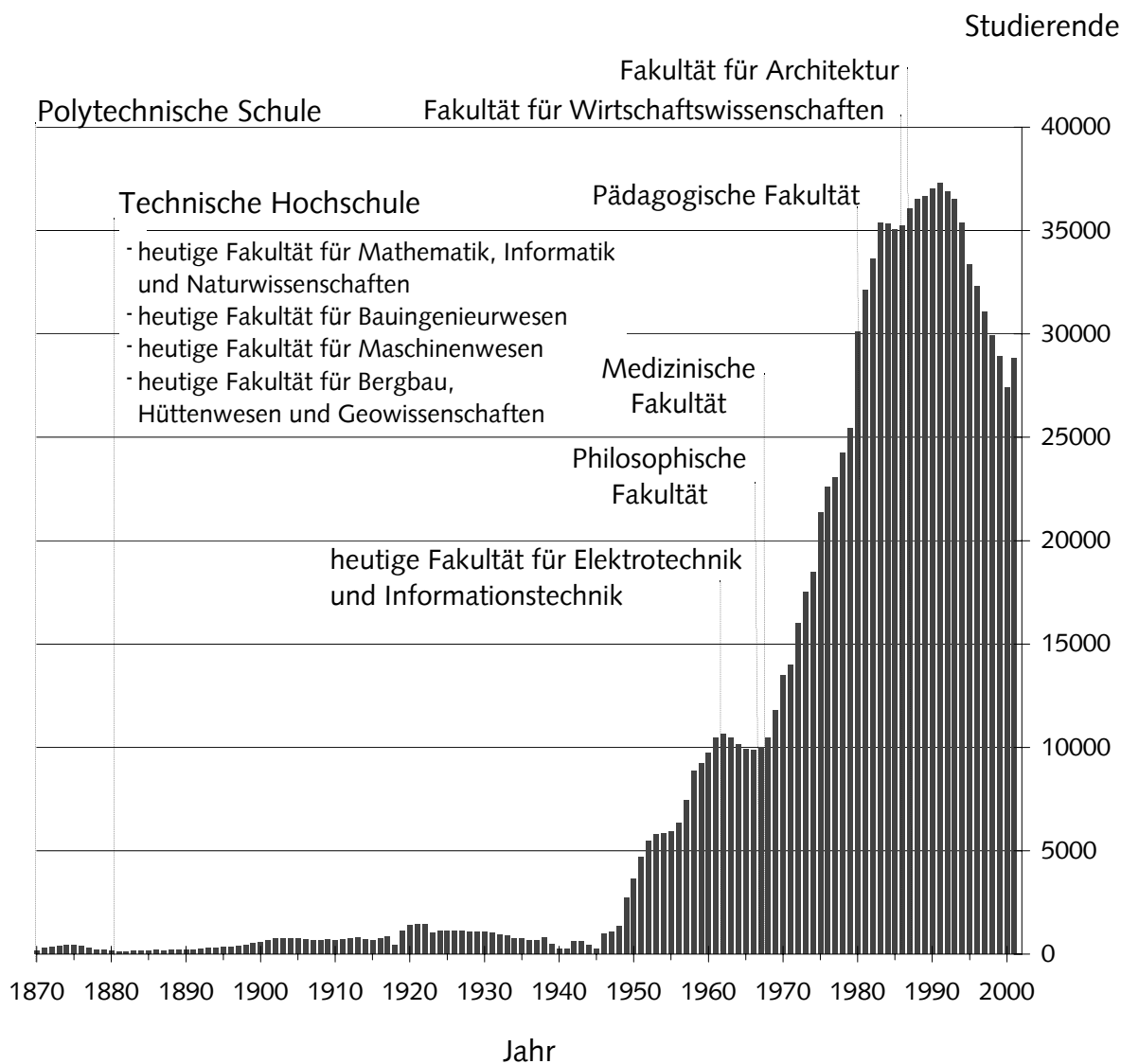
Die nachstehend aufgeführten Definitionen beziehen sich auf die in dieser Broschüre erfassten Daten. Sie sollen der besseren Vergleichbarkeit bestimmter Daten dienen und erheben keinen Anspruch auf Allgemeingültigkeit.

- Abschlussprüfungen:** Bei der Zählung der Abschlussprüfungen werden bei den Magister- und Lehramtsstudiengängen die erfolgreichen Abschlussprüfungen in sämtlichen Studienfächern berücksichtigt (Beispiel LA S II Mathematik/Physik - Erfassung Mathematik und Physik).
- Absolventen:** Bei der Zählung der Absolventen werden bei den Magister- und Lehramtsstudiengängen nur die jeweils erstgewählten Studienfächer erfasst (Beispiel LA S II Mathematik/Physik - Erfassung nur Mathematik).
- Auslastung:** Ausgehend von der Zahl der Studierenden innerhalb der Regelstudienzeit wird mittels der entsprechenden Curricularnormwertanteile die gesamte - d. h. von Studierenden sowohl der zugeordneten als auch der nichtzugeordneten Studiengänge - bei der jeweiligen Lehreinheit nachgefragte Lehre (gemessen in Deputatstunden) ermittelt und dem vorhandenen Lehrangebot gegenübergestellt. Dies erfolgt für sämtliche Fächer / Lehreinheiten der Hochschule sowie die Hochschule insgesamt (ohne Medizin).
- Drittmittelvolumen:** Verausgabte Mittel der Titelgruppe 98 - Ausgaben aus Zuschüssen der Deutschen Forschungsgemeinschaft für Sonderforschungsbereiche -, der Titelgruppe 99 - Ausgaben aus Beiträgen Dritter - sowie sämtliche hochschulfremde Zuweisungen soweit sie vorrangig für Forschungszwecke bestimmt sind (per 31.12. eines Jahres).
- Drittmittelpersonal:** Ermittelt auf der Basis der Verträge ausgehend von einer Vollzeitbeschäftigung (52 Wochen mit 38,5 Stunden Arbeitszeit = Jahresvollzeitäquivalent).
- Fachanfänger:** Studierende, die im ersten Fachsemester eines Studienfachs an der RWTH Aachen eingeschrieben sind (inklusive Studiengangwechsler) erfasst als Studienfälle (1. Fachsemester in allen Studienfächern aller Studiengangkombinationen).

<b>Fachstudiendauer:</b>	Darstellung der mittleren Fachstudiendauer als Median-Wert und als arithmetisches Mittel.
<b>Herkunft:</b>	Die Herkunft der Studierenden wurde grundsätzlich ermittelt aufgrund des ersten Wohnsitzes. D.h. nur Studierende ohne ersten Wohnsitz in der BRD wurden unabhängig von dem Kriterium Nationalität dem Ausland zugeordnet.
<b>Hochschulsemester:</b>	Semester, die insgesamt an einer Hochschule im Bundesgebiet verbracht wurden.
<b>Neueinschreiber:</b>	Studierende, die erstmals an der RWTH Aachen eingeschrieben sind, erfasst als Personen (1. oder 1. und höh. Fachsemester des ersten Studienfachs der ersten Studiengangkombination).
<b>Personal:</b>	<p>Das Hochschulpersonal umfasst das wissenschaftliche und künstlerische Personal (wiss. Personal) sowie das Verwaltungspersonal, das technische und sonstige Personal (nichtwiss. Personal).</p> <p>Das wissenschaftliche Personal besteht aus Professoren, wissenschaftlichen und künstlerischen Mitarbeitern sowie Lehrkräfte für besondere Aufgaben (nicht erfasst sind z.B. Emeriti, Honorarprofessoren, Lehrbeauftragte etc.).</p> <p>Das nichtwissenschaftliche Personal umfasst Beamte, Angestellte, Arbeiter der Zentral- und Fachbereichsverwaltung sowie der Institute, Lehrstühle, Lehr- und Forschungsgebiete und der Zentralen Einrichtungen.</p> <p>Das Drittmittelpersonal wurde auf der Basis von Jahresvollzeit-äquivalenten ermittelt.</p>
<b>Studienjahr:</b>	Wintersemester zzgl. darauffolgendes Sommersemester (z.B. Studienjahr 2001 = WS 00/01 + SS 01).
<b>wiss./stud. Hilfskräfte:</b>	Ermittlung auf der Basis der Verträge ausgehend von einer Beschäftigung von 52 Wochen mit einer Arbeitszeit von 19 Stunden pro Woche (19 Stunden - Jahresäquivalent).

**RWTH**  
 Dez. 6.0

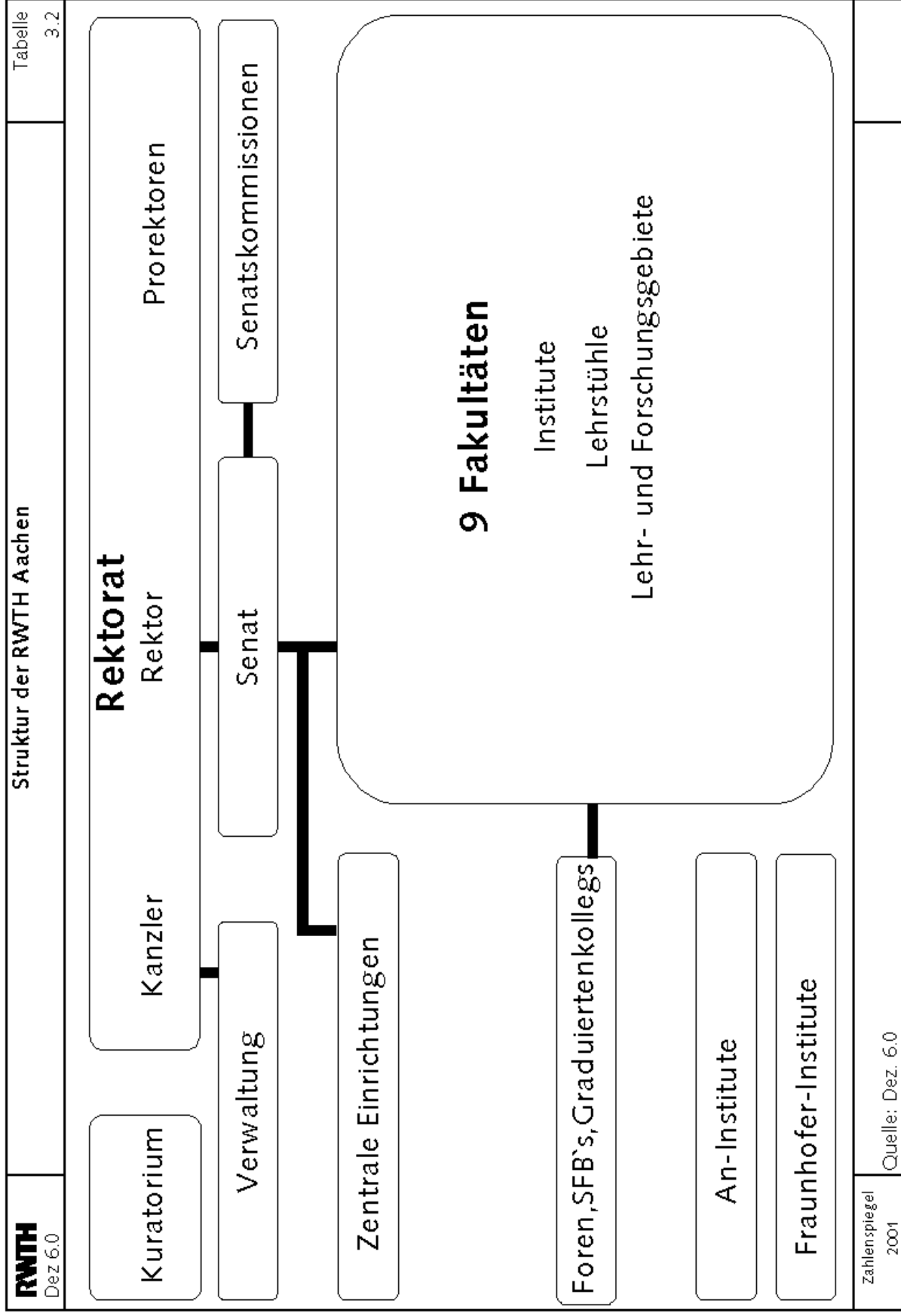
**Geschichte der RWTH Aachen**

 Graphik  
 3.1


RWTH Aachen 2001	
75	Studiengänge
414	Professuren
1.930	wiss. Mitarb.
1.986	nichtwiss. Mitarb.
28.815	Studierende
15 (+2)	Sonderforschungsbereiche
2	Transferbereiche
8	Graduiertenkollegs
676	Mio. DM Haushaltsvolumen (ohne Drittmittel)
251	Mio. DM Dritt- und Sondermittel

 Zahlenspiegel  
 2001

Quelle: Studierendenstatistik RWTH/Dez. 6.0



<b>RWTH</b> Dez. 6.0	<b>Fachbereiche der RWTH Aachen</b>	Tabelle 3.3
	<b>FB 1:</b> Fakultät für Mathematik, Informatik und Naturwissenschaften  <b>FB 2:</b> Fakultät für Architektur  <b>FB 3:</b> Fakultät für Bauingenieurwesen  <b>FB 4:</b> Fakultät für Maschinenwesen  <b>FB 5:</b> Fakultät für Bergbau, Hüttenwesen und Geowissenschaften  <b>FB 6:</b> Fakultät für Elektrotechnik und Informationstechnik  <b>FB 7:</b> Philosophische Fakultät  <b>FB 8:</b> Fakultät für Wirtschaftswissenschaften  <b>FB 9:</b> Pädagogische Fakultät *  <b>FB 10:</b> Medizinische Fakultät	
Zahlenspiegel 2001	*: Studienbetrieb eingestellt	

RWTH Dez 6.0		Studiengänge der RWTH Aachen			Tabelle 3.4
Studium FB	Diplom	Magister	Staatsexamen (Lehramt bzw. Medizin)	Bachelorstudium (BSc) Aufbaustudium (A) Zusatzstudium (Z) Ergänzungsstudium (E) Masterstudium (MSc)	
FB 1	Biologie Chemie Informatik Mathematik Physik	Chemie Informatik Mathematik Physik	Biologie Chemie Informatik Mathematik Physik	Software Systems Engineering (MSc)	
FB 2	Architektur	Baugeschichte Kunstgeschichte	Hochbau		
FB 3	Bauingenieurwesen	Bautechnik Siedlungswasserwirtschaft Stadtbauwesen u. Stadtverkehr	Bautechnik Holztechnik Tiefbau		
FB 4	Maschinenbau Gemeinsamer Diplom- und Lehramtsstudiengang Maschinenbau		Fahrzeugtechnik Fertigungstechnik Maschinentechnik Technische Informatik Textil- und Bekleidungstechnik Versorgungstechnik	Maschinenbau (E) Automotive Systems Engineering (MSc) Chemical Engineering (MSc) Energy Engineering (MSc) Production Engineering (MSc) Simulation Techniques in Mechanical Engineering (MSc) Textile Engineering (MSc)	
FB 5	Abfallentsorgung (gemeinsam mit FB 3) Bergbau Brennstoffingenieurwesen Geologie Markscheidewesen Metallurgie und Werkstofftechnik Mineralogie	Geologie		Metallurgical Engineering (MSc) Materials Science (MSc) Materials Science (BSc) Metallurgie und Werkstofftechnik (E)	
FB 6	Elektrotechnik und Informationstechnik Technische Informatik	Elektrotechnik	Elektrotechnik Energietechnik Nachrichtentechnik Technische Informatik	Electrical Power Engineering (MSc) Computer Engineering (MSc) Communications Eng. (MSc)	
FB 7	Psychologie (Hauptstudium)	Angl. Literaturwissenschaft Angl. Sprachwissenschaft Betriebspädagogik*** Deutsche Philologie Evang. Theologie** Geographie Geschichte Kath. Theologie Kommunikationswissenschaften Komparatistik** Neuere Deutsche Literaturgesch. Philosophie Politische Wissenschaft Psychologie Roman. Literaturwissenschaft Roman. Sprachwissenschaft Soziologie Technische Redaktion* Wirtschaftsgeographie	Deutsch Englisch Evang. Religionslehre** Französisch Kath. Religionslehre Politik Spanisch	Arbeits-, Betriebs- und Organisationspsychologie (A) Europastudien (Z)	
FB 8	Betriebswirtschaftslehre	Internationale Technische u. Wirtschaftliche Zusammenarbeit** Volkswirtschaftslehre Wirtschafts-u. Sozialgeschichte	Wirtschaftswissenschaft	Wirtschaftswissenschaften (Z) Operations Research u. Wirtschaftsinformatik (Z)	
FB 10	Lehr- u. Forschungslogopädie		Medizin Zahnmedizin		
Zahlenspiegel 2001	* Technische Redaktion = Kommunikationswissenschaften + ein technisches Fach ** Zum 1. Oktober 2007 werden aufgehoben: Komparatistik, Evangelische Theologie, Evangelische Religionslehre, Internationale Technische Wissenschaftliche Zusammenarbeit (ITWZ), (letztmalige Einschreibung SS 2001) *** Zum 1. Oktober 2008 wird aufgehoben: Betriebspädagogik (letztmalige Einschreibung SS 2002) Quelle: Dez. 6.0				

RWTH	Sonderforschungsbereiche der RWTH Aachen	Tabelle 3.5
SFB 542	<b>Molekulare Mechanismen der Entzündung: Zytokine, Signaltransduktion und pathophysiologische Konsequenzen</b> Sprecher: Univ.-Prof. Dr. rer. nat. Peter C. Heinrich, Institut für Biochemie	
SFB 540	<b>Modellgestützte experimentelle Analyse kinetischer Phänomene in mehrphasigen fluiden Reaktionssystemen</b> Sprecher: Univ. Prof. Dr.-Ing. Wolfgang Marquardt, Lehrstuhl für Prozeßtechnik	
SFB 532	<b>Textilbewehrter Beton - Grundlagen für die Entwicklung einer neuartigen Technologie</b> Sprecher: Univ.-Prof. Dr.-Ing. J. Hegger, Institut für Massivbau	
SFB 561	<b>Thermisch hochbelastete, offenporige und gekühlte Mehrschichtsysteme für Kombi-Kraftwerke</b> Sprecher: Univ.-Prof. Dr.-Ing. D. Bohn, Institut für Dampf- und Gasturbinen	
SFB 476	<b>Informatische Unterstützung übergreifender Entwicklungsprozesse in der Verfahrenstechnik</b> Sprecher: Univ.-Prof. Dr.-Ing. M. Nagl, Lehrstuhl für Informatik III	
SFB 442	<b>Umweltverträgliche Tribosysteme durch geeignete Werkstoffverbunde und Zwischenstoffe</b> Sprecher: Univ.-Prof. Dr.-Ing. H. Murrenhoff, Institut für fluidtechnische Antriebe und Steuerungen	
SFB 440	<b>Montage hybrider Mikrosysteme - Handhabungs- und Fügetechniken für die Klein- und Mittelserienfertigung</b> Sprecher: Univ.-Prof. Dr.-Ing. U. Diltthey, Lehrstuhl und Institut für schweißtechn. Fertigungsverfahren	
SFB 401	<b>Strömungsbeeinflussung und Strömungs-Struktur-Wechselwirkung an Tragflügeln</b> Sprecher: Univ.-Prof. Dr.-Ing. J. Ballmann, Lehr- und Forschungsgebiet für Mechanik	
SFB 525	<b>Ressourcenorientierte Gesamtbetrachtung von Stoffströmen metallischer Rohstoffe</b> Sprecher: Univ.-Prof. Dr.-Ing. P. N. Martens, Lehrstuhl und Institut für Bergbaukunde I	
SFB 289	<b>Formgebung metallischer Werkstoffe im teilerstarrten Zustand und deren Eigenschaften</b> Sprecher: Univ.-Prof. Dr.-Ing. R. Kopp, Institut für Bildsame Formgebung	
SFB 380	<b>Asymmetrische Synthesen mit chemischen und biologischen Methoden</b> Sprecher: Univ.-Prof. Dr. rer. nat. D. Enders, Institut für Organische Chemie	
SFB 370	<b>Integrative Werkstoffmodellierung</b> Sprecher: Univ.-Prof. Dr. rer. nat. G. Gottstein, Institut für Metallkunde und Metallphysik	
SFB 368	<b>Autonome Produktionszellen</b> Sprecher: Univ.-Prof. Dr.-Ing. T. Pfeifer, Lehrstuhl für Fertigungsmesstechnik und Qualitätssicherung	
SFB 361	<b>Modelle und Methoden zur integrierten Produkt- und Prozeßgestaltung mit einem zeitparallelen Ansatz</b> Sprecher: Univ.-Prof. Dr.-Ing. W. Eversheim, Lehrstuhl für Produktionssystematik	
SFB 253	<b>Grundlagen des Entwurfs von Raumflugzeugen</b> Sprecher: Univ.-Prof. Dr.-Ing. D. Jacob, Institut für Luft- und Raumfahrt	
SFB 427	<b>Kulturwissenschaftliches Forschungskolleg "Medien und kulturelle Kommunikation"</b> Sprecher: Univ.-Prof. Dr. L. Jäger, Germanistisches Institut, RWTH Aachen (Sprecherhochschule Köln)	
TR-SFB 4	<b>Prozeßketten zur Replikation komplexer Optikkomponenten</b> (Sprecherhochschule Bremen) stellv. Sprecher: Univ.-Prof. Dr.-Ing. F. Klocke, Werkzeugmaschinenlabor-TF	
Zahlenspiegel 2001	<a href="http://www.sfb.rwth-aachen.de">http://www.sfb.rwth-aachen.de</a> Quelle: Geschäftsführung Sonderforschungsbereiche	

<b>RWTH</b> Dez. 6.0	<b>Interdisziplinäre Foren der RWTH Aachen</b>	Tabelle 3.6
	<p><b>Rektoratsbeauftragter für die Interdisziplinären Foren der RWTH</b> Univ.Prof. Dr.-Ing. R. Kopp</p> <p><b>Forum Weltraumforschung</b> Sprecher: Univ.-Prof. Dr.-Ing. U. Epple Lehrstuhl für Prozeßleittechnik</p> <p><b>Umwelt - Forum</b> Sprecher: Univ.-Prof. Dr.-Ing. Th. Pretz Lehrstuhl für Aufbereitung und Recycling fester Abfallstoffe und Institut für Aufbereitung, Kokerei und Brikettierung</p> <p><b>Werkstoff - Forum</b> Sprecher: Univ.-Prof. Dr.-Ing. P. Beiss Lehrstuhl und Institut für Werkstoffkunde</p> <p><b>Forum Informatik</b> Sprecher: Univ.-Prof. Dr.-Ing. D. Meyer-Ebrecht Lehrstuhl für Meßtechnik und Bildverarbeitung</p> <p><b>Forum Technik und Gesellschaft</b> Sprecher: Univ.-Prof. Dr. phil. M. Kerner Lehr- u. Forschungsgebiet Mittlere und Neuere Geschichte</p>	
Zahlenspiegel 2001	Quelle: Dez. 4.0	

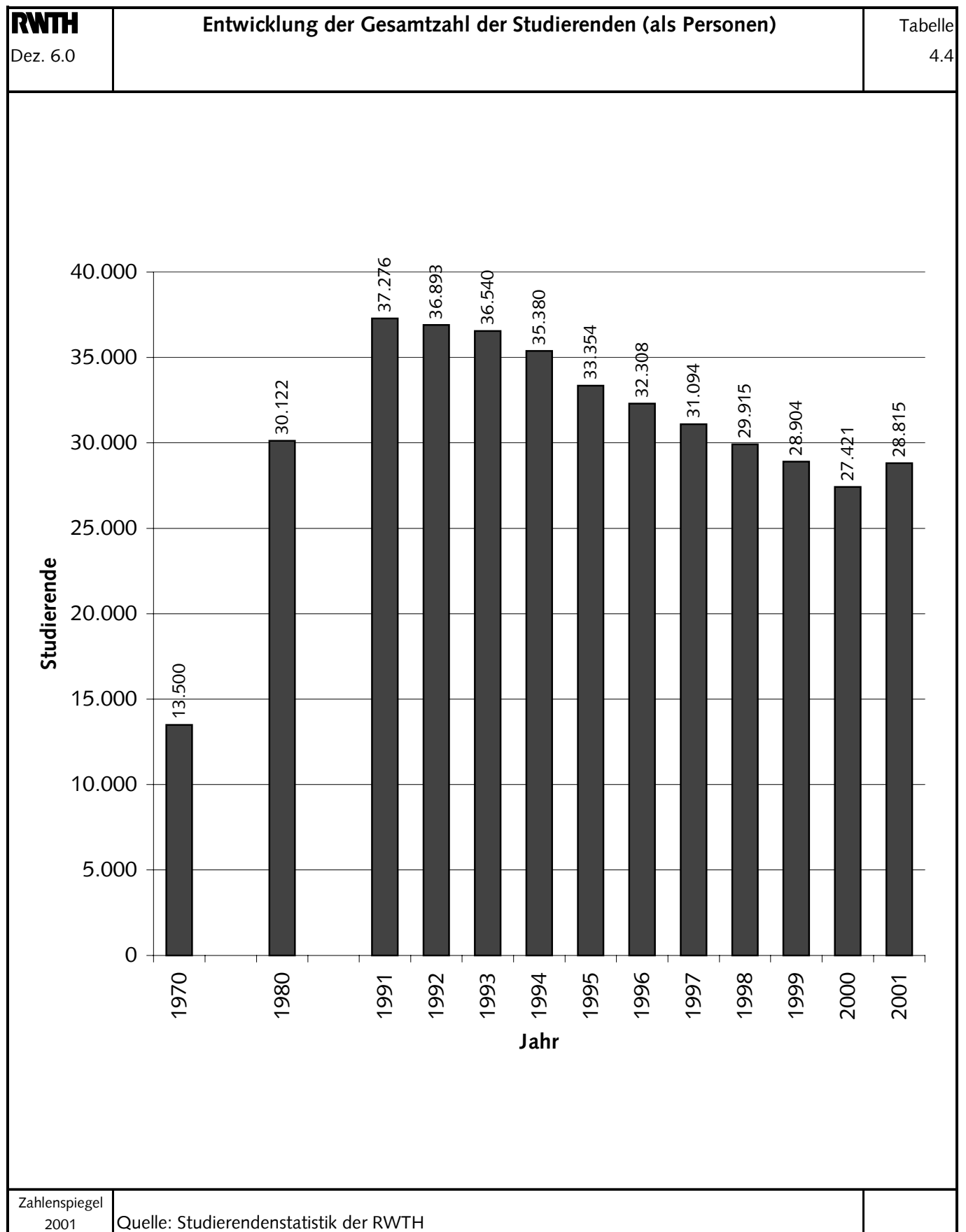
<b>RWTH</b> Dez 6.0	<b>Graduiertenkollegs der RWTH Aachen</b>		Tabelle 3.7
		<b>Förderung durch:</b>	
	<b>Analyse und Konstruktion in der Mathematik</b> Sprecher: Univ.-Prof. Dr. rer. nat. V. Enß Lehrstuhl für Mathematik und Institut für Reine und Angewandte Mathematik	DFG	
	<b>Informatik und Technik</b> Sprecher: Univ.-Prof. Dr. rer. nat. O. Spaniol Lehrstuhl für Informatik IV (bis 30.09.2001)	DFG	
	<b>Software für Kommunikationssysteme</b> Sprecher: Univ.-Prof. Dr. rer. nat. O. Spaniol Lehrstuhl für Informatik IV (ab 01.01.2001)	DFG	
	<b>Aachener Graduiertenkolleg zu endokrin wirksamen Substanzen des Abwassers - Eliminierung, Bilanzierung und Bewertung</b> Sprecher: Univ.-Prof. Dr.-Ing. M. Dohmann Lehrstuhl und Institut für Siedlungswasserwirtschaft (ehemals Elimination umweltrelevanter Mikroschadstoffe aus kommunalem Abwasser)	DFG	
	<b>Starke- u. elektroschwache Wechselwirkungen bei hohen Energien</b> Sprecher: Univ.-Prof. Dr. rer. nat. C. Berger I. Physikalisches Institut (bis 31.12.2001)	DFG	
	<b>Elementarteilchenphysik an der TeV-Skala</b> Sprecher: Univ.-Prof. Dr. rer. nat. C. Berger I. Physikalisches Institut (ab 01.10.2001)	DFG	
	<b>Transportvorgänge in Hyperschallströmungen</b> Sprecher: Univ.-Prof. Dr.-Ing. J. Ballmann Lehr- und Forschungsgebiet Mechanik (bis 30.06.2001)	DFG	
	<b>Turbulenz und Verbrennung, Grundlagen der Emissionsminderung</b> Sprecher: Univ.-Prof. Dr.-Ing K.-F. Knoche Lehrstuhl für Technische Thermodynamik und Institut für Thermodynamik	DFG	
	<b>Methoden in der asymmetrischen Synthese</b> Sprecher: Univ.-Prof. Dr. rer. nat. C. Bolm Institut für Organische Chemie	DFG	
Zahlenspiegel 2001	Quelle: Abt. 1.2		

<b>RWTH</b> Dez 6.0	<b>An-Institute und Fraunhofer-Institute</b>	Tabelle 3.8
	<p><b>An-Institute:</b></p> <p>Deutsches Wollforschungsinstitut an der Technischen Hochschule Aachen e. V. (<b>DWI</b>)</p> <p>Forschungsinstitut für Wasser- und Abfallwirtschaft an der RWTH Aachen e. V. (<b>FIW</b>)</p> <p>Prüfinstitut für Abwassertechnik (<b>PIA e.V.</b>)</p> <p>Institut für Kunststoffverarbeitung in Industrie u. Handwerk an der RWTH Aachen e. V. (<b>IKV</b>)</p> <p>Forschungsinstitut für Rationalisierung an der RWTH Aachen e. V. (<b>FIR</b>)</p> <p>Forschungsgesellschaft für Biomedizinische Technik e. V. (<b>Helmholtz-Institut</b>)</p> <p>Institut für Prozeß- und Anwendungstechnik Keramik an der RWTH Aachen (<b>IPAK</b>)</p> <p>Aachener Centrum für Erstarrung unter Schwerelosigkeit e. V. (<b>ACCESS</b>)</p> <p><b>Fraunhofer-Institute:</b></p> <p>Fraunhofer-Institut für Lasertechnik (<b>ILT</b>)</p> <p>Fraunhofer-Institut für Produktionstechnologie (<b>IPT</b>)</p> <p>Fraunhofer-Institut für Molekularbiologie und Angewandte Oekologie (<b>IME</b>)</p>	
Zahlenspiegel 2001	Quelle: Dez. 6.0	

<b>RWTH</b> Dez 6.0	<b>Sämtliche Studierende (als Personen) im ersten Studienfach der ersten Studiengangkombination ohne Beurlaubte, Gasthörer u. Zweithörer im WS 01/02</b>							Tabelle 4.1
<b>Abschluss</b>	<b>Diplom</b>	<b>M.A.</b>	<b>SII</b>	<b>A./ Z.</b>	<b>Prom.</b>	<b>Sonstige</b>	<b>Summe</b>	<b>Prozent</b>
<b>Fach, FB</b>								
Biologie	557	0	112	0	119	15	803	2,79
Chemie	619	0	40	0	104	19	782	2,71
Informatik	2.233	1	8	0	105	55	2.402	8,34
Mathematik	501	0	129	0	42	8	680	2,36
Physik	774	0	39	0	159	12	984	3,41
<b>Summe Fachbereich 1</b>	<b>4.684</b>	<b>1</b>	<b>328</b>	<b>0</b>	<b>529</b>	<b>109</b>	<b>5.651</b>	<b>19,61</b>
Architektur	1.558	71	1	0	150	25	1.805	6,26
Kunstgeschichte	0	173	0	0	23	0	196	0,68
<b>Summe Fachbereich 2</b>	<b>1.558</b>	<b>244</b>	<b>1</b>	<b>0</b>	<b>173</b>	<b>25</b>	<b>2.001</b>	<b>6,94</b>
Bauingenieurwesen	1.277	0	121	76	108	17	1.599	5,55
<b>Summe Fachbereich 3</b>	<b>1.277</b>	<b>0</b>	<b>121</b>	<b>76</b>	<b>108</b>	<b>17</b>	<b>1.599</b>	<b>5,55</b>
Maschinenbau	3.734	0	72	0	521	202	4.529	15,72
<b>Summe Fachbereich 4</b>	<b>3.734</b>	<b>0</b>	<b>72</b>	<b>0</b>	<b>521</b>	<b>202</b>	<b>4.529</b>	<b>15,72</b>
Bergbau	561	0	0	0	51	12	624	2,17
Geologie	172	0	0	0	31	4	207	0,72
Metallurgie u. Werkstoff.	334	0	0	0	108	81	523	1,82
Mineralogie	69	0	0	0	10	1	80	0,28
<b>Summe Fachbereich 5</b>	<b>1.136</b>	<b>0</b>	<b>0</b>	<b>0</b>	<b>200</b>	<b>98</b>	<b>1.434</b>	<b>4,98</b>
Elektrot. u. Informationstechnik	1.873	0	28	0	228	112	2.241	7,78
<b>Summe Fachbereich 6</b>	<b>1.873</b>	<b>0</b>	<b>28</b>	<b>0</b>	<b>228</b>	<b>112</b>	<b>2.241</b>	<b>7,78</b>
Anglistik	0	319	182	0	26	0	527	1,83
Geographie	0	851	0	0	38	0	889	3,09
Germanistik	0	1.227	269	0	75	8	1.579	5,48
Geschichte	0	309	4	0	24	0	337	1,17
Komparatistik	0	4	0	0	4	0	8	0,03
Pädagogik	0	252	0	0	31	0	283	0,98
Philosophie	0	340	2	0	31	0	373	1,29
Politologie	0	458	20	200	40	0	718	2,49
Psychologie	157	3	0	17	15	2	194	0,67
Romanistik	0	174	95	0	16	0	285	0,99
Soziologie	0	529	0	0	39	0	568	1,97
Ev. Theologie	0	0	8	0	1	0	9	0,03
Kath. Theologie	0	1	22	0	2	0	25	0,09
<b>Summe Fachbereich 7</b>	<b>157</b>	<b>4.467</b>	<b>602</b>	<b>217</b>	<b>342</b>	<b>10</b>	<b>5.795</b>	<b>20,11</b>
Wirtschaftswissenschaften	1.526	2	152	714	85	29	2.508	8,70
<b>Summe Fachbereich 8</b>	<b>1.526</b>	<b>2</b>	<b>152</b>	<b>714</b>	<b>85</b>	<b>29</b>	<b>2.508</b>	<b>8,70</b>
Medizin - Staatsexamen	2.132	1	0	0	76	12	2.221	7,71
Zahnmedizin - Staatsexamen	346	0	0	0	57	1	404	1,40
Lehr- u. Forschungslogopädie	80	0	0	0	0	0	80	0,28
<b>Summe Fachbereich 10</b>	<b>2.558</b>	<b>1</b>	<b>0</b>	<b>0</b>	<b>133</b>	<b>13</b>	<b>2.705</b>	<b>9,39</b>
Sonstige	0	0	0	0	0	0	0	0,00
Studienkolleg/Deutschkurs	0	0	0	0	0	352	352	1,22
<b>Summe</b>	<b>18.503</b>	<b>4.715</b>	<b>1.304</b>	<b>1.007</b>	<b>2.319</b>	<b>967</b>	<b>28.815</b>	<b>100,00</b>
<b>Hochschule insges. in %</b>	<b>64,21</b>	<b>16,36</b>	<b>4,53</b>	<b>3,49</b>	<b>8,05</b>	<b>3,36</b>	<b>100,00</b>	
Zahlenspiegel 2001	Quelle: Studierendenstatistik RWTH							

<b>RWTH</b> Dez 6.0	<b>Verteilung der Studierenden insgesamt (als Personen) nach Fächergruppen im WS 01/02</b>	Tabelle 4.2																																																															
<div><div><div><div><div>Ingenieurwissen- schaften 40%</div><div></div></div><div><div>Naturwissen- schaften 24%</div><div></div></div><div><div>Medizin 10%</div><div></div></div><div><div>Geistes-, Gesellschafts- und Wirtschaftswissenschaften 27%</div><div></div></div></div><div><table><tr><td></td><td>Diplom</td><td>M.A.</td><td>SII</td><td>A./ Z.</td><td>Prom.</td><td>Sonst.</td><td>Summe</td><td>darunter w. Stud.</td></tr><tr><td>Naturwissenschaften</td><td>4.925</td><td>852</td><td>328</td><td>0</td><td>608</td><td>114</td><td>6.827</td><td>2.096</td></tr><tr><td>Ingenieurwissenschaften</td><td>9.337</td><td>71</td><td>222</td><td>76</td><td>1.166</td><td>449</td><td>11.321</td><td>2.051</td></tr><tr><td>Geistes-, Gesellschafts- und Wirtschaftswiss.</td><td>1.683</td><td>3.791</td><td>754</td><td>931</td><td>412</td><td>39</td><td>7.610</td><td>4.143</td></tr><tr><td>Medizin</td><td>2.558</td><td>1</td><td>0</td><td>0</td><td>133</td><td>13</td><td>2.705</td><td>1.542</td></tr><tr><td>Sonstige/Studienkolleg</td><td>0</td><td>0</td><td>0</td><td>0</td><td>0</td><td>352</td><td>352</td><td>111</td></tr><tr><td>Summe</td><td>18.503</td><td>4.715</td><td>1.304</td><td>1.007</td><td>2.319</td><td>967</td><td>28.815</td><td>9.943</td></tr></table></div></div></div>				Diplom	M.A.	SII	A./ Z.	Prom.	Sonst.	Summe	darunter w. Stud.	Naturwissenschaften	4.925	852	328	0	608	114	6.827	2.096	Ingenieurwissenschaften	9.337	71	222	76	1.166	449	11.321	2.051	Geistes-, Gesellschafts- und Wirtschaftswiss.	1.683	3.791	754	931	412	39	7.610	4.143	Medizin	2.558	1	0	0	133	13	2.705	1.542	Sonstige/Studienkolleg	0	0	0	0	0	352	352	111	Summe	18.503	4.715	1.304	1.007	2.319	967	28.815	9.943
	Diplom	M.A.	SII	A./ Z.	Prom.	Sonst.	Summe	darunter w. Stud.																																																									
Naturwissenschaften	4.925	852	328	0	608	114	6.827	2.096																																																									
Ingenieurwissenschaften	9.337	71	222	76	1.166	449	11.321	2.051																																																									
Geistes-, Gesellschafts- und Wirtschaftswiss.	1.683	3.791	754	931	412	39	7.610	4.143																																																									
Medizin	2.558	1	0	0	133	13	2.705	1.542																																																									
Sonstige/Studienkolleg	0	0	0	0	0	352	352	111																																																									
Summe	18.503	4.715	1.304	1.007	2.319	967	28.815	9.943																																																									
Zahlenspiegel 2001	Quelle: Studierendenstatistik RWTH																																																																

<b>RWTH</b> Dez 6.0	<b>Zeitreihe der Studierenden (als Personen) im ersten Studienfach</b>				Tabelle 4.3
<b>FACH</b>	<b>WS 97/98</b>	<b>WS 98/99</b>	<b>WS 99/00</b>	<b>WS 00/01</b>	<b>WS 01/02</b>
Biologie	756	734	722	745	803
Chemie	914	827	795	741	782
Informatik	1.389	1.538	1.731	2.042	2.402
Mathematik	759	697	628	604	680
Physik	1.293	1.142	1.042	918	984
<b>Summe Fachbereich 1</b>	<b>5.111</b>	<b>4.938</b>	<b>4.918</b>	<b>5.050</b>	<b>5.651</b>
Architektur	2.002	1.973	1.942	1.807	1.805
Kunstgeschichte	258	250	235	201	196
<b>Summe Fachbereich 2</b>	<b>2.260</b>	<b>2.223</b>	<b>2.177</b>	<b>2.008</b>	<b>2.001</b>
Bauingenieurwesen	2.662	2.462	2.139	1.814	1.599
<b>Summe Fachbereich 3</b>	<b>2.662</b>	<b>2.462</b>	<b>2.139</b>	<b>1.814</b>	<b>1.599</b>
Maschinenbau	5.334	5.038	4.854	4.451	4.529
<b>Summe Fachbereich 4</b>	<b>5.334</b>	<b>5.038</b>	<b>4.854</b>	<b>4.451</b>	<b>4.529</b>
Bergbau	678	659	656	611	624
Geologie	284	260	229	200	207
Metallurgie u. Werkstoff.	681	646	599	539	523
Mineralogie	91	100	85	65	80
<b>Summe Fachbereich 5</b>	<b>1.734</b>	<b>1.665</b>	<b>1.569</b>	<b>1.415</b>	<b>1.434</b>
Elektrot. u. Informationstechnik	2.649	2.471	2.296	2.151	2.241
<b>Summe Fachbereich 6</b>	<b>2.649</b>	<b>2.471</b>	<b>2.296</b>	<b>2.151</b>	<b>2.241</b>
Anglistik	554	501	479	463	527
Geographie	809	844	796	800	889
Germanistik	1.094	1.068	1.226	1.369	1.579
Geschichte	291	299	284	269	337
Komparatistik	22	19	16	13	8
Pädagogik	150	173	214	284	283
Philosophie	360	359	350	316	373
Politologie	600	624	608	601	718
Psychologie	180	163	152	162	194
Romanistik	354	357	316	263	285
Soziologie	436	433	432	457	568
Ev. Theologie	7	7	8	6	9
Kath. Theologie	18	21	18	16	25
<b>Summe Fachbereich 7</b>	<b>4.875</b>	<b>4.868</b>	<b>4.899</b>	<b>5.019</b>	<b>5.795</b>
Wirtschaftswissenschaften	3.357	3.100	2.900	2.473	2.508
<b>Summe Fachbereich 8</b>	<b>3.357</b>	<b>3.100</b>	<b>2.900</b>	<b>2.473</b>	<b>2.508</b>
Medizin - Staatsexamen	2.386	2.392	2.396	2.228	2.221
Zahnmedizin - Staatsexamen	469	446	422	412	404
L./F.-Logopädie	36	48	55	74	80
<b>Summe Fachbereich 10</b>	<b>2.891</b>	<b>2.886</b>	<b>2.873</b>	<b>2.714</b>	<b>2.705</b>
Sonstige	1	1	1	0	0
Stud.koll./Deutschkurs	220	263	278	326	352
<b>Summe</b>	<b>31.094</b>	<b>29.915</b>	<b>28.904</b>	<b>27.421</b>	<b>28.815</b>
Zahlenspiegel 2001	Quelle: Studierendenstatistik RWTH				



RWTH Dez 6.0	Sämtliche Studierende (als Studienfälle) aller Studienfächer aller Studiengangkombinationen ohne Beurlaubte, Gasthörer u. Zweithörer im WS 01/02							Tabelle 4.5
Abschluss Fach, FB	Diplom	M.A.	SII	A./ Z.	Prom.	Sonstige	Summe	Prozent
Biologie	601	28	186	0	121	15	951	2,13
Chemie	677	4	120	0	120	19	940	2,11
Informatik	2.571	212	28	0	106	55	2.972	6,67
Mathematik	756	5	266	0	45	8	1.080	2,42
Physik	955	13	147	0	164	12	1.291	2,90
Summe Fachbereich 1	5.560	262	747	0	556	109	7.234	16,23
Architektur	1.589	273	28	0	162	25	2.077	4,66
Kunstgeschichte	0	308	0	0	31	0	339	0,76
Summe Fachbereich 2	1.589	581	28	0	193	25	2.416	5,42
Bauingenieurwesen	1.327	71	225	107	109	17	1.856	4,16
Summe Fachbereich 3	1.327	71	225	107	109	17	1.856	4,16
Maschinenbau	3.793	97	148	0	530	206	4.774	10,71
Summe Fachbereich 4	3.793	97	148	0	530	206	4.774	10,71
Bergbau	996	0	0	0	54	12	1.062	2,38
Geologie	194	22	0	0	33	4	253	0,57
Metallurgie u. Werkstoff.	430	33	0	0	110	90	663	1,49
Mineralogie	103	0	0	0	10	1	114	0,26
Summe Fachbereich 5	1.723	55	0	0	207	107	2.092	4,69
Elektrot. u. Informationstechnik	1.919	65	61	0	235	114	2.394	5,37
Summe Fachbereich 6	1.919	65	61	0	235	114	2.394	5,37
Anglistik	0	1.031	459	0	29	0	1.519	3,41
Geographie	0	1.794	1	0	44	0	1.839	4,13
Germanistik	0	2.557	544	0	102	10	3.213	7,21
Geschichte	0	906	9	0	30	0	945	2,12
Komparatistik	0	22	0	0	5	0	27	0,06
Pädagogik	0	584	4	0	39	0	627	1,41
Philosophie	0	1.026	5	0	43	1	1.075	2,41
Politologie	0	1.364	141	221	48	0	1.774	3,98
Psychologie	161	1.062	0	19	19	2	1.263	2,83
Romanistik	0	745	308	0	24	0	1.077	2,42
Soziologie	0	1.454	0	0	53	0	1.507	3,38
Evang. Theologie	0	38	51	0	4	0	93	0,21
Kath. Theologie	0	85	179	0	5	0	269	0,60
Summe Fachbereich 7	161	12.668	1.701	240	445	13	15.228	34,17
Wirtschaftswissenschaften	2.050	2.198	206	873	98	29	5.454	12,24
Summe Fachbereich 8	2.050	2.198	206	873	98	29	5.454	12,24
Medizin - Staatsexamen	2.170	3	0	0	79	12	2.264	5,08
Zahnmedizin - Staatsexamen	352	0	0	0	57	1	410	0,92
Lehr- u. Forschungslogopädie	81	4	0	0	0	0	85	0,19
Summe Fachbereich 10	2.603	7	0	0	136	13	2.759	6,19
Sonstige	0	0	2	0	1	0	3	0,01
Studienkolleg/Deutschkurs	0	0	0	0	0	352	352	0,79
Summe	20.725	16.004	3.118	1.220	2.510	985	44.562	100,00
Hochschule insges. in %	46,51	35,91	7,00	2,74	5,63	2,21	100,00	
Zahlenspiegel 2001	Quelle: Studierendenstatistik RWTH							

<b>RWTH</b> Dez 6.0		<b>Neueinschreiber (als Personen) im ersten Fach- semester des ersten Studienfachs der ersten Studiengangkombination ohne Beurlaubte, Gast- hörer u. Zweithörer im SS 01</b>						Tabelle 4.6
<b>Abschluss</b>	<b>Diplom</b>	<b>M.A.</b>	<b>SII</b>	<b>A./ Z.</b>	<b>Prom.</b>	<b>Sonstige</b>	<b>Summe</b>	<b>Prozent</b>
<b>Fach, FB</b>								
Biologie	0	0	0	0	1	2	3	0,29
Chemie	29	0	8	0	1	4	42	4,13
Informatik	131	0	3	0	0	3	137	13,47
Mathematik	45	0	7	0	0	3	55	5,41
Physik	34	0	4	0	1	1	40	3,93
<b>Summe Fachbereich 1</b>	<b>239</b>	<b>0</b>	<b>22</b>	<b>0</b>	<b>3</b>	<b>13</b>	<b>277</b>	<b>27,24</b>
Architektur	0	0	0	0	1	10	11	1,08
Kunstgeschichte	0	0	0	0	0	0	0	0,00
<b>Summe Fachbereich 2</b>	<b>0</b>	<b>0</b>	<b>0</b>	<b>0</b>	<b>1</b>	<b>10</b>	<b>11</b>	<b>1,08</b>
Bauingenieurwesen	0	0	0	0	1	2	3	0,29
<b>Summe Fachbereich 3</b>	<b>0</b>	<b>0</b>	<b>0</b>	<b>0</b>	<b>1</b>	<b>2</b>	<b>3</b>	<b>0,29</b>
Maschinenbau	5	0	0	0	3	36	44	4,33
<b>Summe Fachbereich 4</b>	<b>5</b>	<b>0</b>	<b>0</b>	<b>0</b>	<b>3</b>	<b>36</b>	<b>44</b>	<b>4,33</b>
Bergbau	37	0	0	0	0	3	40	3,93
Geologie	0	0	0	0	1	0	1	0,10
Metallurgie u. Werkstoff.	15	0	0	0	0	8	23	2,26
Mineralogie	12	0	0	0	0	0	12	1,18
<b>Summe Fachbereich 5</b>	<b>64</b>	<b>0</b>	<b>0</b>	<b>0</b>	<b>1</b>	<b>11</b>	<b>76</b>	<b>7,47</b>
Elektrot. u. Informationstechnik	0	0	0	0	2	10	12	1,18
<b>Summe Fachbereich 6</b>	<b>0</b>	<b>0</b>	<b>0</b>	<b>0</b>	<b>2</b>	<b>10</b>	<b>12</b>	<b>1,18</b>
Anglistik	0	29	15	0	0	0	44	4,33
Geographie	0	37	0	0	0	0	37	3,64
Germanistik	0	41	20	0	0	15	76	7,47
Geschichte	0	26	0	0	0	0	26	2,56
Komparatistik	0	0	0	0	0	0	0	0,00
Pädagogik	0	27	0	0	1	0	28	2,75
Philosophie	0	51	0	0	0	1	52	5,11
Politologie	0	33	0	17	0	0	50	4,92
Psychologie	0	0	0	0	1	1	2	0,20
Romanistik	0	16	4	0	1	0	21	2,06
Soziologie	0	37	0	0	2	0	39	3,83
Evang. Theologie	0	0	1	0	0	0	1	0,10
Kath. Theologie	0	1	3	0	0	0	4	0,39
<b>Summe Fachbereich 7</b>	<b>0</b>	<b>298</b>	<b>43</b>	<b>17</b>	<b>5</b>	<b>17</b>	<b>380</b>	<b>37,36</b>
Wirtschaftswissenschaften	0	0	1	25	2	3	31	3,05
<b>Summe Fachbereich 8</b>	<b>0</b>	<b>0</b>	<b>1</b>	<b>25</b>	<b>2</b>	<b>3</b>	<b>31</b>	<b>3,05</b>
Medizin - Staatsexamen	0	0	0	0	0	1	1	0,10
Zahnmedizin - Staatsexamen	0	0	0	0	0	0	0	0,00
Lehr- u. Forschungslogopädie	0	0	0	0	0	0	0	0,00
<b>Summe Fachbereich 10</b>	<b>0</b>	<b>0</b>	<b>0</b>	<b>0</b>	<b>0</b>	<b>1</b>	<b>1</b>	<b>0,10</b>
Sonstige	0	0	0	0	0	0	0	0,00
Studienkolleg/Deutschkurs	0	0	0	0	0	182	182	17,90
<b>Summe</b>	<b>308</b>	<b>298</b>	<b>66</b>	<b>42</b>	<b>18</b>	<b>285</b>	<b>1.017</b>	<b>100,00</b>
<b>Hochschule insges. in %</b>	<b>30,29</b>	<b>29,30</b>	<b>6,49</b>	<b>4,13</b>	<b>1,77</b>	<b>28,02</b>	<b>100,00</b>	
Zahlenspiegel 2001		Quelle: Studierendestatistik RWTH						

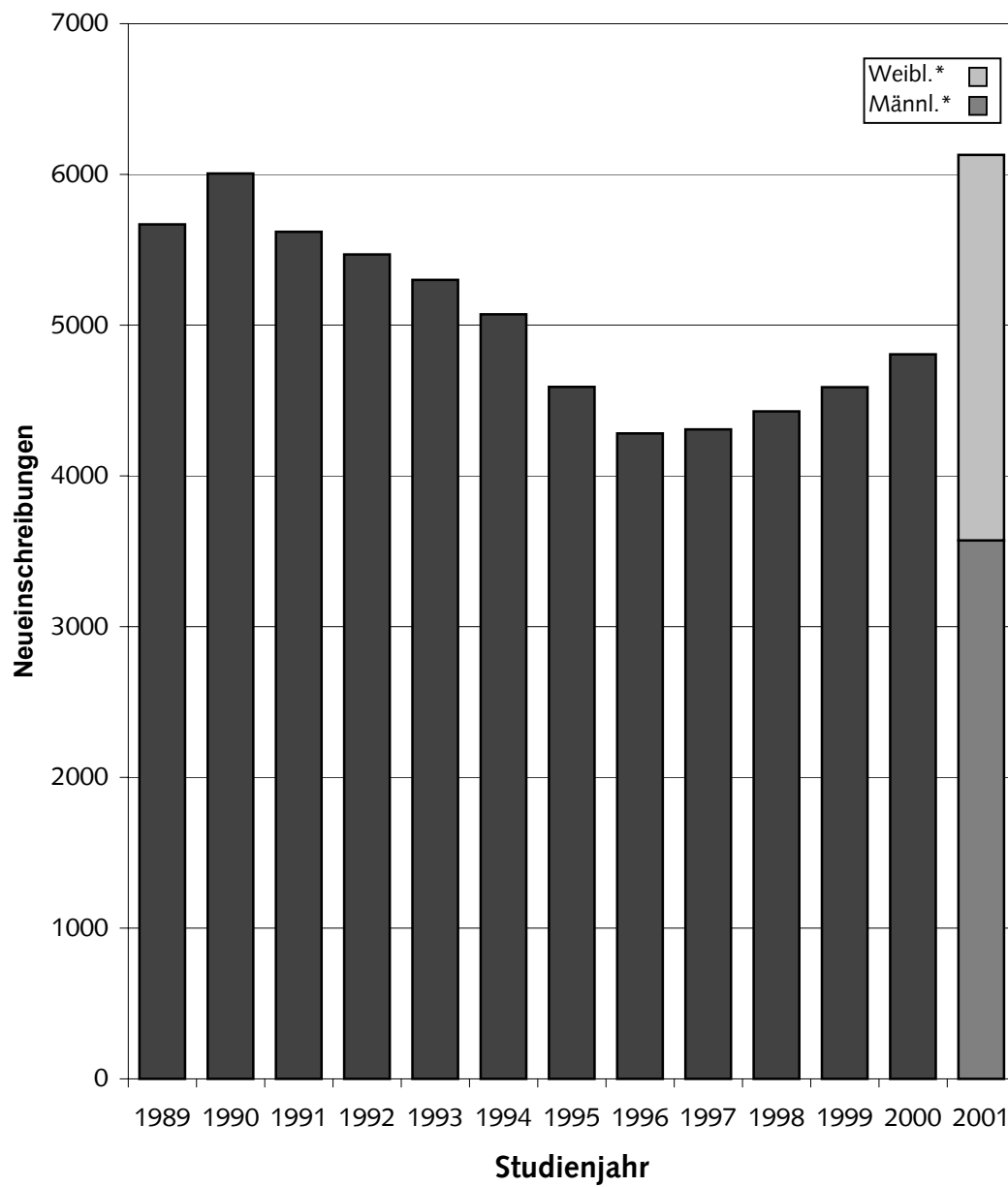
RWTH Dez 6.0		Neueinschreiber (als Personen) im ersten Fach- semester des ersten Studienfachs der ersten Studiengangkombination ohne Beurlaubte, Gast- hörer u. Zweithörer im WS 01/02							Tabelle 4.7	
Abschluss		Diplom	M.A.	SII	A./ Z.	Prom.	Sonstige	Summe	Prozent	
Fach, FB										
Biologie		84	0	9	0	6	7	106	2,23	
Chemie		155	0	3	0	3	6	167	3,51	
Informatik		468	1	3	0	1	49	522	10,96	
Mathematik		98	0	26	0	0	4	128	2,69	
Physik		133	0	8	0	3	5	149	3,13	
Summe Fachbereich 1		938	1	49	0	13	71	1.072	22,51	
Architektur		221	16	1	0	0	17	255	5,35	
Kunstgeschichte		0	24	0	0	0	0	24	0,50	
Summe Fachbereich 2		221	40	1	0	0	17	279	5,86	
Bauingenieurwesen		122	0	20	2	0	13	157	3,30	
Summe Fachbereich 3		122	0	20	2	0	13	157	3,30	
Maschinenbau		610	0	11	0	8	109	738	15,49	
Summe Fachbereich 4		610	0	11	0	8	109	738	15,49	
Bergbau		59	0	0	0	0	6	65	1,36	
Geologie		33	0	0	0	2	1	36	0,76	
Metallurgie u. Werkstoff.		23	0	0	0	0	32	55	1,15	
Mineralogie		11	0	0	0	0	1	12	0,25	
Summe Fachbereich 5		126	0	0	0	2	40	168	3,53	
Elektrot. u. Informationstechnik		355	0	1	0	1	63	420	8,82	
Summe Fachbereich 6		355	0	1	0	1	63	420	8,82	
Anglistik		0	62	27	0	0	0	89	1,87	
Geographie		0	141	0	0	1	0	142	2,98	
Germanistik		0	290	47	0	0	8	345	7,24	
Geschichte		0	59	0	0	0	0	59	1,24	
Komparatistik		0	0	0	0	0	0	0	0,00	
Pädagogik		0	19	0	0	1	0	20	0,42	
Philosophie		0	59	0	0	1	0	60	1,26	
Politologie		0	86	5	50	0	0	141	2,96	
Psychologie		1	0	0	1	0	0	2	0,04	
Romanistik		0	35	19	0	0	0	54	1,13	
Soziologie		0	123	0	0	2	0	125	2,62	
Evang. Theologie		0	0	0	0	0	0	0	0,00	
Kath. Theologie		0	0	3	0	1	0	4	0,08	
Summe Fachbereich 7		1	874	101	51	6	8	1.041	21,86	
Wirtschaftswissenschaften		267	0	32	37	0	22	358	7,52	
Summe Fachbereich 8		267	0	32	37	0	22	358	7,52	
Medizin - Staatsexamen		255	0	0	0	0	10	265	5,56	
Zahnmedizin - Staatsexamen		48	0	0	0	0	1	49	1,03	
Lehr- u. Forschungslogopädie		13	0	0	0	0	0	13	0,27	
Summe Fachbereich 10		316	0	0	0	0	11	327	6,87	
Sonstige		0	0	0	0	0	0	0	0,00	
Studienkolleg/Deutschkurs		0	0	0	0	0	203	203	4,26	
Summe		2.956	915	215	90	30	557	4.763	100,00	
Hochschule insges. in %		62,06	19,21	4,51	1,89	0,63	11,69	100,00		
Zahlenspiegel 2001		Quelle: Studierendenstatistik RWTH								

RWTH Dez 6.0		Neueinschreiber (als Personen) im ersten und höheren Fachsemester des ersten Studienfachs der ersten Studiengangkombination ohne Beurlaubte, Gasthörer u. Zweithörer im SS 01							Tabelle 4.8
Abschluss		Diplom	M.A.	SII	A./ Z.	Prom.	Sonstige	Summe	Prozent
Fach, FB									
Biologie		19	0	1	0	6	3	29	2,22
Chemie		32	0	8	0	3	4	47	3,60
Informatik		138	0	3	0	2	3	146	11,19
Mathematik		49	0	8	0	1	3	61	4,67
Physik		36	0	4	0	5	1	46	3,52
Summe Fachbereich 1		274	0	24	0	17	14	329	25,21
Architektur		17	0	0	0	3	11	31	2,38
Kunstgeschichte		0	5	0	0	0	0	5	0,38
Summe Fachbereich 2		17	5	0	0	3	11	36	2,76
Bauingenieurwesen		6	0	2	0	6	3	17	1,30
Summe Fachbereich 3		6	0	2	0	6	3	17	1,30
Maschinenbau		16	0	3	0	16	38	73	5,59
Summe Fachbereich 4		16	0	3	0	16	38	73	5,59
Bergbau		37	0	0	0	1	3	41	3,14
Geologie		1	0	0	0	5	0	6	0,46
Metallurgie u. Werkstoff.		15	0	0	0	2	8	25	1,92
Mineralogie		12	0	0	0	1	0	13	1,00
Summe Fachbereich 5		65	0	0	0	9	11	85	6,51
Elektrot. u. Informationstechnik		10	0	1	0	5	11	27	2,07
Summe Fachbereich 6		10	0	1	0	5	11	27	2,07
Anglistik		0	32	18	0	0	0	50	3,83
Geographie		0	40	0	0	0	0	40	3,07
Germanistik		0	46	22	0	2	15	85	6,51
Geschichte		0	26	0	0	1	0	27	2,07
Komparatistik		0	0	0	0	0	0	0	0,00
Pädagogik		0	30	0	0	2	0	32	2,45
Philosophie		0	56	0	0	1	1	58	4,44
Politologie		0	36	0	18	1	0	55	4,21
Psychologie		25	0	0	0	2	1	28	2,15
Romanistik		0	17	5	0	1	0	23	1,76
Soziologie		0	41	0	0	4	0	45	3,45
Evang. Theologie		0	0	2	0	0	0	2	0,15
Kath. Theologie		0	1	3	0	0	0	4	0,31
Summe Fachbereich 7		25	325	50	18	14	17	449	34,41
Wirtschaftswissenschaften		12	0	1	35	3	3	54	4,14
Summe Fachbereich 8		12	0	1	35	3	3	54	4,14
Medizin - Staatsexamen		42	0	0	0	3	1	46	3,52
Zahnmedizin - Staatsexamen		6	0	0	0	0	0	6	0,46
Lehr- u. Forschungslogopädie		0	0	0	0	0	0	0	0,00
Summe Fachbereich 10		48	0	0	0	3	1	52	3,98
Sonstige		0	0	0	0	0	0	0	0,00
Studienkolleg/Deutschkurs		0	0	0	0	0	183	183	14,02
Summe		473	330	81	53	76	292	1.305	100,00
Hochschule insges. in %		36,25	25,29	6,21	4,06	5,82	22,38	100,00	
Zahlenspiegel 2001		Quelle: Studierendenstatistik RWTH							

RWTH Dez 6.0		Neueinschreiber (als Personen) im ersten und höheren Fachsemester des ersten Studienfachs der ersten Studiengangkombination ohne Beurlaubte, Gasthörer u. Zweithörer im WS 01/02							Tabelle 4.9
Abschluss		Diplom	M.A.	SII	A./ Z.	Prom.	Sonstige	Summe	Prozent
Fach, FB									
Biologie		91	0	11	0	9	7	118	2,32
Chemie		159	0	4	0	6	6	175	3,44
Informatik		476	1	3	0	3	49	532	10,45
Mathematik		102	0	27	0	0	4	133	2,61
Physik		136	0	8	0	9	5	158	3,10
Summe Fachbereich 1		964	1	53	0	27	71	1.116	21,92
Architektur		240	16	1	0	2	18	277	5,44
Kunstgeschichte		0	27	0	0	1	0	28	0,55
Summe Fachbereich 2		240	43	1	0	3	18	305	5,99
Bauingenieurwesen		130	0	23	2	3	13	171	3,36
Summe Fachbereich 3		130	0	23	2	3	13	171	3,36
Maschinenbau		629	0	11	0	17	109	766	15,05
Summe Fachbereich 4		629	0	11	0	17	109	766	15,05
Bergbau		62	0	0	0	1	6	69	1,36
Geologie		33	0	0	0	4	1	38	0,75
Metallurgie u. Werkstoff.		38	0	0	0	0	34	72	1,41
Mineralogie		17	0	0	0	0	1	18	0,35
Summe Fachbereich 5		150	0	0	0	5	42	197	3,87
Elektrot. u. Informationstechnik		361	0	1	0	5	63	430	8,45
Summe Fachbereich 6		361	0	1	0	5	63	430	8,45
Anglistik		0	65	34	0	1	0	100	1,96
Geographie		0	143	0	0	2	0	145	2,85
Germanistik		0	297	50	0	2	8	357	7,01
Geschichte		0	62	0	0	1	0	63	1,24
Komparatistik		0	0	0	0	0	0	0	0,00
Pädagogik		0	24	0	0	1	0	25	0,49
Philosophie		0	62	0	0	2	0	64	1,26
Politologie		0	87	7	50	2	0	146	2,87
Psychologie		39	0	0	1	1	0	41	0,81
Romanistik		0	36	23	0	0	0	59	1,16
Soziologie		0	127	0	0	3	0	130	2,55
Evang. Theologie		0	0	0	0	0	0	0	0,00
Kath. Theologie		0	0	3	0	1	0	4	0,08
Summe Fachbereich 7		39	903	117	51	16	8	1.134	22,27
Wirtschaftswissenschaften		279	0	32	44	3	23	381	7,48
Summe Fachbereich 8		279	0	32	44	3	23	381	7,48
Medizin - Staatsexamen		299	0	0	0	1	10	310	6,09
Zahnmedizin - Staatsexamen		51	0	0	0	1	1	53	1,04
Lehr- u. Forschungslogopädie		16	0	0	0	0	0	16	0,31
Summe Fachbereich 10		366	0	0	0	2	11	379	7,44
Sonstige		0	0	0	0	0	0	0	0,00
Studienkolleg/Deutschkurs		0	0	0	0	0	212	212	4,16
Summe		3.158	947	238	97	81	570	5.091	100,00
Hochschule insges. in %		62,03	18,60	4,67	1,91	1,59	11,20	100,00	
Zahlenspiegel 2001		Quelle: Studierendenstatistik RWTH							

RWTH Dez 6.0	Zeitreihe der Neueinschreibungen (als Personen) im ersten und höheren Fachsemester												Tabelle 4.10	
	WS 1999/00				WS 2000/01				WS 2001/02					
FACH	Dipl. M.A.	S II	Aufbau Sonst.	Summe	Dipl. M.A.	S II	Aufbau Sonst.	Summe	Dipl. M.A.	S II	Aufbau Sonst.	Summe	davon weibl.	davon männl.
Biologie	96	19	6	121	112	17	15	144	91	11	16	118	82	36
Chemie	110	2	8	120	130	2	17	149	159	4	12	175	99	76
Informatik	332	0	1	333	520	1	13	534	477	3	52	532	104	428
Mathematik	41	15	1	57	112	13	6	131	102	27	4	133	72	61
Physik	116	1	3	120	124	5	15	144	136	8	14	158	27	131
<b>Summe Fachbereich 1</b>	<b>695</b>	<b>37</b>	<b>19</b>	<b>751</b>	<b>998</b>	<b>38</b>	<b>66</b>	<b>1102</b>	<b>965</b>	<b>53</b>	<b>98</b>	<b>1116</b>	<b>384</b>	<b>732</b>
Architektur	229	0	3	232	255	0	19	274	256	1	20	277	167	110
Kunstgeschichte	32	0	2	34	23	0	2	25	27	0	1	28	24	4
<b>Summe Fachbereich 2</b>	<b>261</b>	<b>0</b>	<b>5</b>	<b>266</b>	<b>278</b>	<b>0</b>	<b>21</b>	<b>299</b>	<b>283</b>	<b>1</b>	<b>21</b>	<b>305</b>	<b>191</b>	<b>114</b>
Bauingenieurwesen	147	15	16	178	168	26	19	213	130	23	18	171	56	115
<b>Summe Fachbereich 3</b>	<b>147</b>	<b>15</b>	<b>16</b>	<b>178</b>	<b>168</b>	<b>26</b>	<b>19</b>	<b>213</b>	<b>130</b>	<b>23</b>	<b>18</b>	<b>171</b>	<b>56</b>	<b>115</b>
Maschinenbau	594	6	43	643	626	12	60	698	629	11	126	766	105	661
<b>Summe Fachbereich 4</b>	<b>594</b>	<b>6</b>	<b>43</b>	<b>643</b>	<b>626</b>	<b>12</b>	<b>60</b>	<b>698</b>	<b>629</b>	<b>11</b>	<b>126</b>	<b>766</b>	<b>105</b>	<b>661</b>
Bergbau	65	0	3	68	70	0	5	75	62	0	7	69	24	45
Geologie	31	0	3	34	31	0	0	31	33	0	5	38	14	24
Metallurgie u. Werkstoff.	43	0	14	57	34	0	19	53	38	0	34	72	23	49
Mineralogie	2	0	0	2	5	0	1	6	17	0	1	18	5	13
<b>Summe Fachbereich 5</b>	<b>141</b>	<b>0</b>	<b>20</b>	<b>161</b>	<b>140</b>	<b>0</b>	<b>25</b>	<b>165</b>	<b>150</b>	<b>0</b>	<b>47</b>	<b>197</b>	<b>66</b>	<b>131</b>
Elektrot. u. Informationstechnik	263	1	6	270	305	4	29	338	361	1	68	430	36	394
<b>Summe Fachbereich 6</b>	<b>263</b>	<b>1</b>	<b>6</b>	<b>270</b>	<b>305</b>	<b>4</b>	<b>29</b>	<b>338</b>	<b>361</b>	<b>1</b>	<b>68</b>	<b>430</b>	<b>36</b>	<b>394</b>
Anglistik	35	23	1	59	62	29	0	91	65	34	1	100	81	19
Geographie	71	0	1	72	124	0	1	125	143	0	2	145	79	66
Germanistik	298	26	3	327	254	39	26	319	297	50	10	357	250	107
Geschichte	39	0	1	40	60	0	3	63	62	0	1	63	35	28
Komparatistik	0	0	0	0	0	0	0	0	0	0	0	0	0	0
Pädagogik	35	0	4	39	83	0	3	86	24	0	1	25	19	6
Philosophie	40	0	2	42	62	2	0	64	62	0	2	64	42	22
Politologie	43	0	21	64	66	7	28	101	87	7	52	146	77	69
Psychologie	19	0	2	21	32	0	1	33	39	0	2	41	26	15
Romanistik	19	14	1	34	29	11	4	44	36	23	0	59	51	8
Soziologie	68	0	0	68	107	0	1	108	127	0	3	130	91	39
Ev. Theologie	0	0	0	0	0	0	0	0	0	0	0	0	0	0
Kath. Theologie	0	2	0	2	0	4	0	4	0	3	1	4	2	2
<b>Summe Fachbereich 7</b>	<b>667</b>	<b>65</b>	<b>36</b>	<b>768</b>	<b>879</b>	<b>92</b>	<b>67</b>	<b>1038</b>	<b>942</b>	<b>117</b>	<b>75</b>	<b>1134</b>	<b>753</b>	<b>381</b>
Wirtschaftswissenschaften	255	18	33	306	321	23	85	429	279	32	70	381	165	216
<b>Summe Fachbereich 8</b>	<b>255</b>	<b>18</b>	<b>33</b>	<b>306</b>	<b>321</b>	<b>23</b>	<b>85</b>	<b>429</b>	<b>279</b>	<b>32</b>	<b>70</b>	<b>381</b>	<b>165</b>	<b>216</b>
Medizin - Staatsexamen	312	0	1	313	291	0	5	296	299	0	11	310	196	114
Zahnmedizin - Staatsexamen	49	0	0	49	55	0	1	56	51	0	2	53	33	20
L./F.-Logopädie	13	0	0	13	16	0	2	18	16	0	0	16	15	1
<b>Summe Fachbereich 10</b>	<b>374</b>	<b>0</b>	<b>1</b>	<b>375</b>	<b>362</b>	<b>0</b>	<b>8</b>	<b>370</b>	<b>366</b>	<b>0</b>	<b>13</b>	<b>379</b>	<b>244</b>	<b>135</b>
Sonstige	0	0	0	0	0	0	0	0	0	0	0	0	0	0
Stud.koll./Deutschkurs	0	0	169	169	0	0	172	172	0	0	212	212	80	132
<b>Summe</b>	<b>3397</b>	<b>142</b>	<b>348</b>	<b>3887</b>	<b>4077</b>	<b>195</b>	<b>552</b>	<b>4824</b>	<b>4105</b>	<b>238</b>	<b>748</b>	<b>5091</b>	<b>2080</b>	<b>3011</b>
<b>Hochschule insges. in %</b>	<b>87,4</b>	<b>3,7</b>	<b>9,0</b>	<b>100,0</b>	<b>80,1</b>	<b>3,8</b>	<b>10,8</b>	<b>100,0</b>	<b>136,3</b>	<b>7,9</b>	<b>24,8</b>	<b>100,0</b>	<b>40,9</b>	<b>59,1</b>
Zahlenspiegel 2001	Quelle: Studierendenstatistik RWTH													

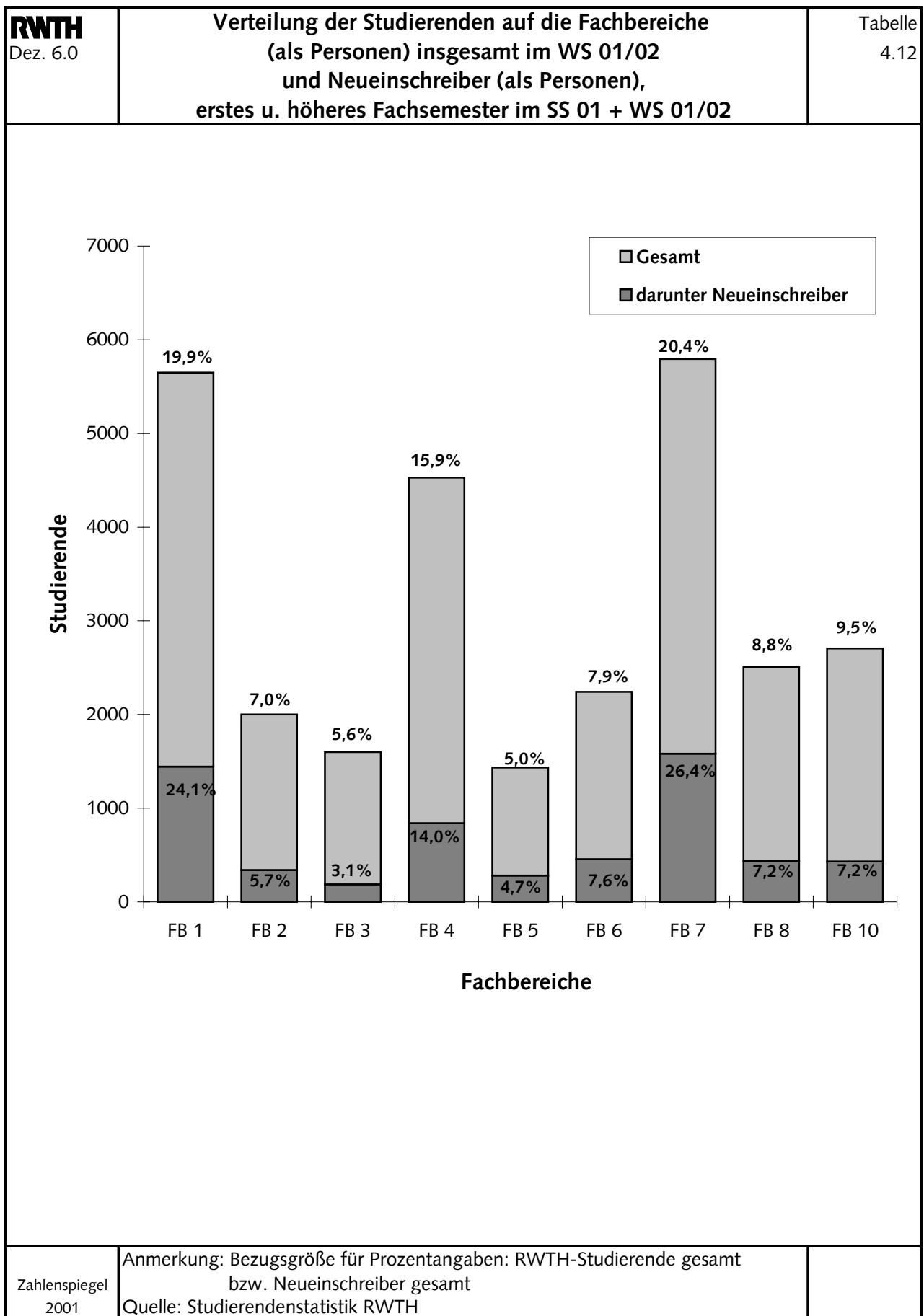
**Entwicklung der Zahl der Neueinschreibungen (als Personen)  
 im ersten u. höheren Fachsemester  
 bezogen auf Studienjahre für die Hochschule insgesamt**

 Tabelle  
 4.11


\* seit 2001 separat ausgewiesen

 Zahlenspiegel  
 2001

 Studienjahr entspricht WS zzgl. darauffolgendes SS  
 (z.B. Studienjahr 2000 = WS 99/00 + SS 00)  
 Quelle: Studierendensstatistik RWTH



RWTH Dez 6.0		Fachanfänger (als Studienfälle) im ersten Fachsemester aller Studienfächer aller Studiengangkombination ohne Beurlaubte, Gasthörer u. Zweithörer im SS 01							Tabelle 4.13
Abschluss		Diplom	M.A.	SII	A./ Z.	Prom.	Sonstige	Summe	Prozent
Fach, FB									
Biologie		0	0	0	0	1	2	3	0,11
Chemie		50	0	15	0	1	4	70	2,53
Informatik		255	1	10	0	0	3	269	9,71
Mathematik		90	1	18	0	0	3	112	4,04
Physik		63	0	13	0	1	1	78	2,82
Summe Fachbereich 1		458	2	56	0	3	13	532	19,21
Architektur		0	1	0	0	1	10	12	0,43
Kunstgeschichte		0	0	0	0	0	0	0	0,00
Summe Fachbereich 2		0	1	0	0	1	10	12	0,43
Bauingenieurwesen		0	1	0	4	1	2	8	0,29
Summe Fachbereich 3		0	1	0	4	1	2	8	0,29
Maschinenbau		6	0	0	0	4	38	48	1,73
Summe Fachbereich 4		6	0	0	0	4	38	48	1,73
Bergbau		84	0	0	0	0	3	87	3,14
Geologie		2	0	0	0	1	0	3	0,11
Metallurgie u. Werkstoff.		21	0	0	0	0	8	29	1,05
Mineralogie		19	0	0	0	0	0	19	0,69
Summe Fachbereich 5		126	0	0	0	1	11	138	4,98
Elektrot. u. Informationstechnik		0	0	0	0	2	10	12	0,43
Summe Fachbereich 6		0	0	0	0	2	10	12	0,43
Anglistik		0	147	32	0	0	0	179	6,46
Geographie		0	162	0	0	0	0	162	5,85
Germanistik		0	180	42	0	0	17	239	8,63
Geschichte		0	108	0	0	0	0	108	3,90
Komparatistik		0	0	0	0	0	0	0	0,00
Pädagogik		0	103	0	0	1	0	104	3,75
Philosophie		0	149	0	0	0	1	150	5,42
Politologie		0	142	3	27	0	0	172	6,21
Psychologie		0	65	0	0	1	1	67	2,42
Romanistik		0	106	25	0	1	0	132	4,77
Soziologie		0	176	0	0	2	0	178	6,43
Evang. Theologie		0	6	4	0	0	0	10	0,36
Kath. Theologie		0	14	12	0	0	0	26	0,94
Summe Fachbereich 7		0	1.358	118	27	5	19	1.527	55,13
Wirtschaftswissenschaften		0	194	3	105	2	3	307	11,08
Summe Fachbereich 8		0	194	3	105	2	3	307	11,08
Medizin - Staatsexamen		0	0	0	0	0	1	1	0,04
Zahnmedizin - Staatsexamen		0	0	0	0	1	0	1	0,04
Lehr- u. Forschungslogopädie		0	1	0	0	0	0	1	0,04
Summe Fachbereich 10		0	1	0	0	1	1	3	0,11
Sonstige		0	0	0	0	0	0	0	0,00
Studienkolleg/Deutschkurs		0	0	0	0	0	183	183	6,61
Summe		590	1.557	177	136	20	290	2.770	100,00
Hochschule insges. in %		21,30	56,21	6,39	4,91	0,72	10,47	100,00	
Zahlenspiegel 2001		Quelle: Studierendenstatistik RWTH							

<b>RWTH</b> Dez 6.0	<b>Fachanfänger (als Studienfälle) im ersten Fachsemester aller Studienfächer aller Studiengangkombination ohne Beurlaubte, Gasthörer u. Zweithörer im WS 01/02</b>							Tabelle 4.14
<b>Abschluss</b>	<b>Diplom</b>	<b>M.A.</b>	<b>SII</b>	<b>A./ Z.</b>	<b>Prom.</b>	<b>Sonstige</b>	<b>Summe</b>	<b>Prozent</b>
<b>Fach, FB</b>								
Biologie	106	3	24	0	6	7	146	1,73
Chemie	179	0	21	0	5	6	211	2,50
Informatik	587	102	15	0	1	51	756	8,97
Mathematik	162	0	49	0	0	4	215	2,55
Physik	177	2	21	0	3	5	208	2,47
<b>Summe Fachbereich 1</b>	<b>1.211</b>	<b>107</b>	<b>130</b>	<b>0</b>	<b>15</b>	<b>73</b>	<b>1.536</b>	<b>18,22</b>
Architektur	241	75	7	0	0	17	340	4,03
Kunstgeschichte	0	52	0	0	0	0	52	0,62
<b>Summe Fachbereich 2</b>	<b>241</b>	<b>127</b>	<b>7</b>	<b>0</b>	<b>0</b>	<b>17</b>	<b>392</b>	<b>4,65</b>
Bauingenieurwesen	138	13	40	2	0	13	206	2,44
<b>Summe Fachbereich 3</b>	<b>138</b>	<b>13</b>	<b>40</b>	<b>2</b>	<b>0</b>	<b>13</b>	<b>206</b>	<b>2,44</b>
Maschinenbau	643	40	22	0	8	120	833	9,88
<b>Summe Fachbereich 4</b>	<b>643</b>	<b>40</b>	<b>22</b>	<b>0</b>	<b>8</b>	<b>120</b>	<b>833</b>	<b>9,88</b>
Bergbau	120	0	0	0	0	6	126	1,50
Geologie	47	1	0	0	2	1	51	0,61
Metallurgie u. Werkstoff.	37	8	0	0	1	44	90	1,07
Mineralogie	15	0	0	0	0	1	16	0,19
<b>Summe Fachbereich 5</b>	<b>219</b>	<b>9</b>	<b>0</b>	<b>0</b>	<b>3</b>	<b>52</b>	<b>283</b>	<b>3,36</b>
Elektrot. u. Informationstechnik	412	20	3	0	3	67	505	5,99
<b>Summe Fachbereich 6</b>	<b>412</b>	<b>20</b>	<b>3</b>	<b>0</b>	<b>3</b>	<b>67</b>	<b>505</b>	<b>5,99</b>
Anglistik	0	215	98	0	0	0	313	3,71
Geographie	0	380	0	0	1	0	381	4,52
Germanistik	0	576	90	0	0	10	676	8,02
Geschichte	0	207	0	0	0	0	207	2,46
Komparatistik	0	0	0	0	0	0	0	0,00
Pädagogik	0	43	0	0	1	0	44	0,52
Philosophie	0	232	0	0	1	1	234	2,78
Politologie	0	328	29	67	0	0	424	5,03
Psychologie	1	119	0	5	0	0	125	1,48
Romanistik	0	151	64	0	0	0	215	2,55
Soziologie	0	400	0	0	3	0	403	4,78
Evang. Theologie	0	1	0	0	0	0	1	0,01
Kath. Theologie	0	26	30	0	1	0	57	0,68
<b>Summe Fachbereich 7</b>	<b>1</b>	<b>2.678</b>	<b>311</b>	<b>72</b>	<b>7</b>	<b>11</b>	<b>3.080</b>	<b>36,54</b>
Wirtschaftswissenschaften	384	453	46	135	1	22	1.041	12,35
<b>Summe Fachbereich 8</b>	<b>384</b>	<b>453</b>	<b>46</b>	<b>135</b>	<b>1</b>	<b>22</b>	<b>1.041</b>	<b>12,35</b>
Medizin - Staatsexamen	269	0	0	0	0	10	279	3,31
Zahnmedizin - Staatsexamen	52	0	0	0	1	1	54	0,64
Lehr- u. Forschungslogopädie	13	2	0	0	0	0	15	0,18
<b>Summe Fachbereich 10</b>	<b>334</b>	<b>2</b>	<b>0</b>	<b>0</b>	<b>1</b>	<b>11</b>	<b>348</b>	<b>4,13</b>
Sonstige	0	0	0	0	0	0	0	0,00
Studienkolleg/Deutschkurs	0	0	0	0	0	204	204	2,42
<b>Summe</b>	<b>3.583</b>	<b>3.449</b>	<b>559</b>	<b>209</b>	<b>38</b>	<b>590</b>	<b>8.428</b>	<b>100,00</b>
<b>Hochschule insges. in %</b>	<b>42,51</b>	<b>40,92</b>	<b>6,63</b>	<b>2,48</b>	<b>0,45</b>	<b>7,00</b>	<b>100,00</b>	
Zahlenspiegel 2001	Quelle: Studierendenstatistik RWTH							

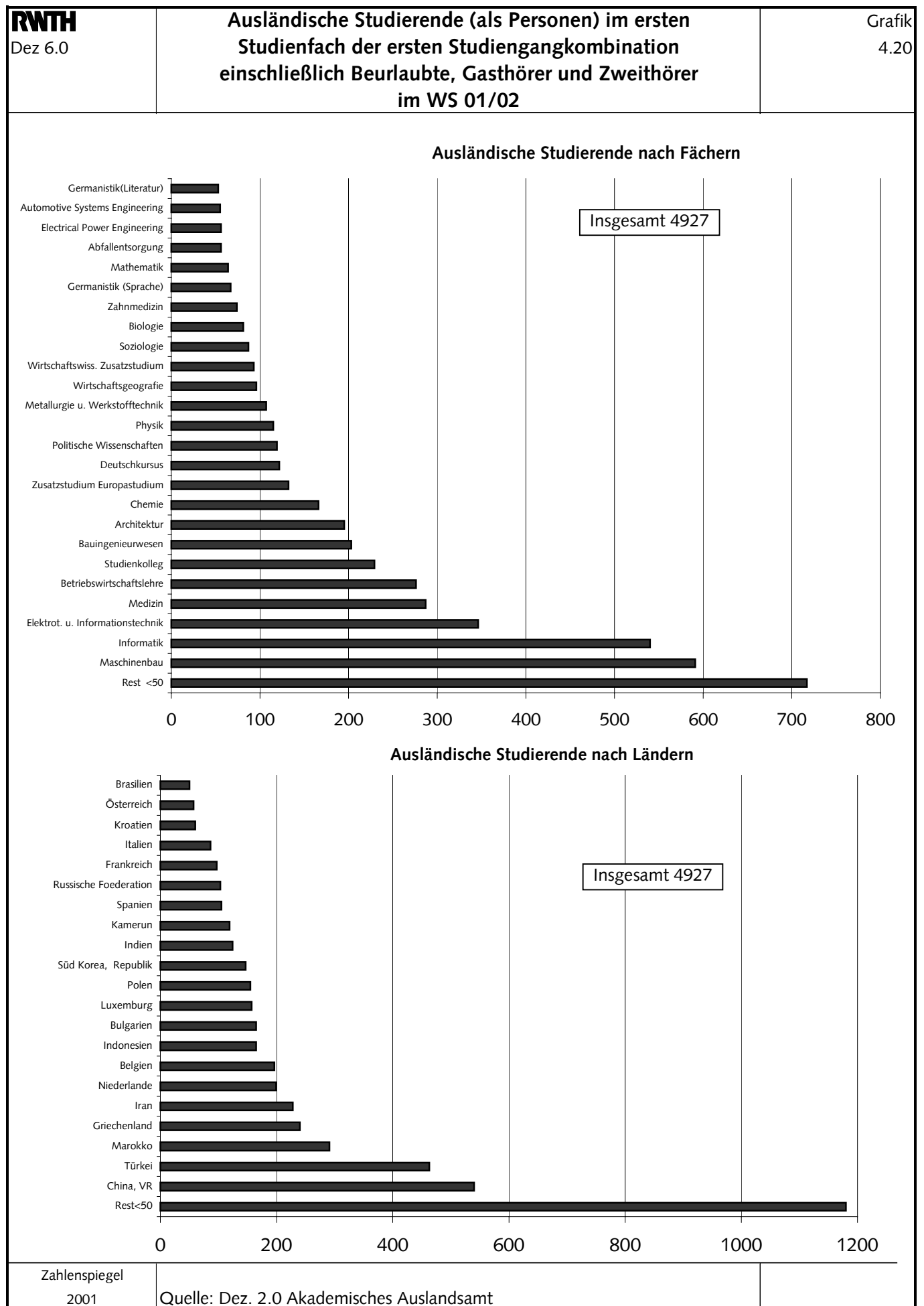
RWTH Dez 6.0	Zeitreihe der Fachanfänger (als Studienfälle) im ersten Fachsemester															Tabelle 4.15	
	WS 1998/99				WS 1999/00				WS 2000/01				WS 2001/02				
<div><div>Abschluss</div><div>Fach,FB</div></div>	DIPL. M.A.	S II	A./Z. Sonst.	Summe	DIPL. M.A.	S II	A./Z. Sonst.	Summe	DIPL. M.A.	S II	A./Z. Sonst.	Summe	DIPL. M.A.	S II	A./Z. Sonst.	Summe	
Biologie	89	29	2	120	107	24	1	132	110	21	6	137	109	24	13	146	
Chemie	111	19	3	133	116	11	4	131	142	13	7	162	179	21	11	211	
Informatik	358	0	0	358	522	0	1	523	749	5	12	766	689	15	52	756	
Mathematik	97	34	1	132	96	30	0	126	160	33	4	197	162	49	4	215	
Physik	131	20	1	152	165	12	0	177	155	18	9	182	179	21	8	208	
Summe Fachbereich 1	786	102	7	895	1006	77	6	1089	1316	90	38	1444	1318	130	88	1536	
Architektur	276	5	1	282	283	2	4	289	296	2	16	314	316	7	17	340	
Kunstgeschichte	51	0	0	51	57	0	1	58	52	0	0	52	52	0	0	52	
Summe Fachbereich 2	327	5	1	333	340	2	5	347	348	2	16	366	368	7	17	392	
Bauingenieurwesen	278	25	25	328	166	22	30	218	174	50	17	241	151	40	15	206	
Summe Fachbereich 3	278	25	25	328	166	22	30	218	174	50	17	241	151	40	15	206	
Maschinenbau	623	26	8	657	653	13	46	712	646	19	63	728	683	22	128	833	
Summe Fachbereich 4	623	26	8	657	653	13	46	712	646	19	63	728	683	22	128	833	
Bergbau	180	0	4	184	176	0	3	179	115	0	5	120	120	0	6	126	
Geologie	33	0	0	33	36	0	4	40	38	0	0	38	48	0	3	51	
Metallurgie -u. Werkstoff.	68	0	8	76	66	0	17	83	59	0	29	88	45	0	45	90	
Mineralogie	13	0	0	13	3	0	0	3	9	0	0	9	15	0	1	16	
Summe Fachbereich 5	294	0	12	306	281	0	24	305	221	0	34	255	228	0	55	283	
Elektrot. u. Informationstechnik	335	6	8	349	289	1	15	305	352	9	31	392	432	3	70	505	
Summe Fachbereich 6	335	6	8	349	289	1	15	305	352	9	31	392	432	3	70	505	
Anglistik	148	64	0	212	135	51	0	186	206	65	0	271	215	98	0	313	
Geographie	196	0	0	196	177	0	0	177	314	0	1	315	380	0	1	381	
Germanistik	265	72	2	339	549	62	5	616	528	76	23	627	576	90	10	676	
Geschichte	131	0	0	131	131	0	0	131	184	0	3	187	207	0	0	207	
Komparatistik	0	0	0	0	0	0	1	1	0	0	0	0	0	0	0	0	
Pädagogik	67	0	0	67	148	0	2	150	201	0	1	202	43	0	1	44	
Philosophie	151	0	0	151	152	0	1	153	195	2	0	197	232	0	2	234	
Politologie	133	31	38	202	175	25	29	229	226	21	33	280	328	29	67	424	
Psychologie	205	0	3	208	313	0	2	315	138	0	1	139	120	0	5	125	
Romanistik	139	42	2	183	87	43	1	131	134	37	2	173	151	64	0	215	
Soziologie	170	0	0	170	229	0	2	231	279	0	0	279	400	0	3	403	
Evang. Theologie	4	8	0	12	8	7	0	15	7	4	0	11	1	0	0	1	
Kath. Theologie	12	31	0	43	11	23	0	34	13	36	0	49	26	30	1	57	
Summe Fachbereich 7	1621	248	45	1914	2115	211	43	2369	2425	241	64	2730	2679	311	90	3080	
Wirtschaftswissenschaften	691	51	189	931	717	36	134	887	888	38	146	1072	837	46	158	1041	
Summe Fachbereich 8	691	51	189	931	717	36	134	887	888	38	146	1072	837	46	158	1041	
Medizin - Staatsexamen	266	0	2	268	266	0	0	266	262	0	5	267	269	0	10	279	
Zahnmedizin - Staatsexamen	53	0	0	53	52	0	0	52	49	0	0	49	52	0	2	54	
L./F.-Logopädie	11	0	0	11	9	0	0	9	15	0	2	17	15	0	0	15	
Summe Fachbereich 10	330	0	2	332	327	0	0	327	326	0	7	333	336	0	12	348	
Sonstige	0	0	0	0	0	0	0	0	0	0	0	0	0	0	0	0	
Studienkolleg/Deutschkurs	0	0	127	127	0	0	167	167	0	0	171	171	0	0	204	204	
Summe	5285	463	424	6172	5894	362	470	6726	6696	449	171	7732	7032	559	837	8428	
Hochschule insges. in %	85,6	7,5	6,9	100,0	87,6	5,4	7,0	100,0	86,6	5,8	2,2	100,0	83,4	6,6	9,9	100,0	
Zahlenspiegel 2001	Quelle: Studierendenstatistik RWTH																

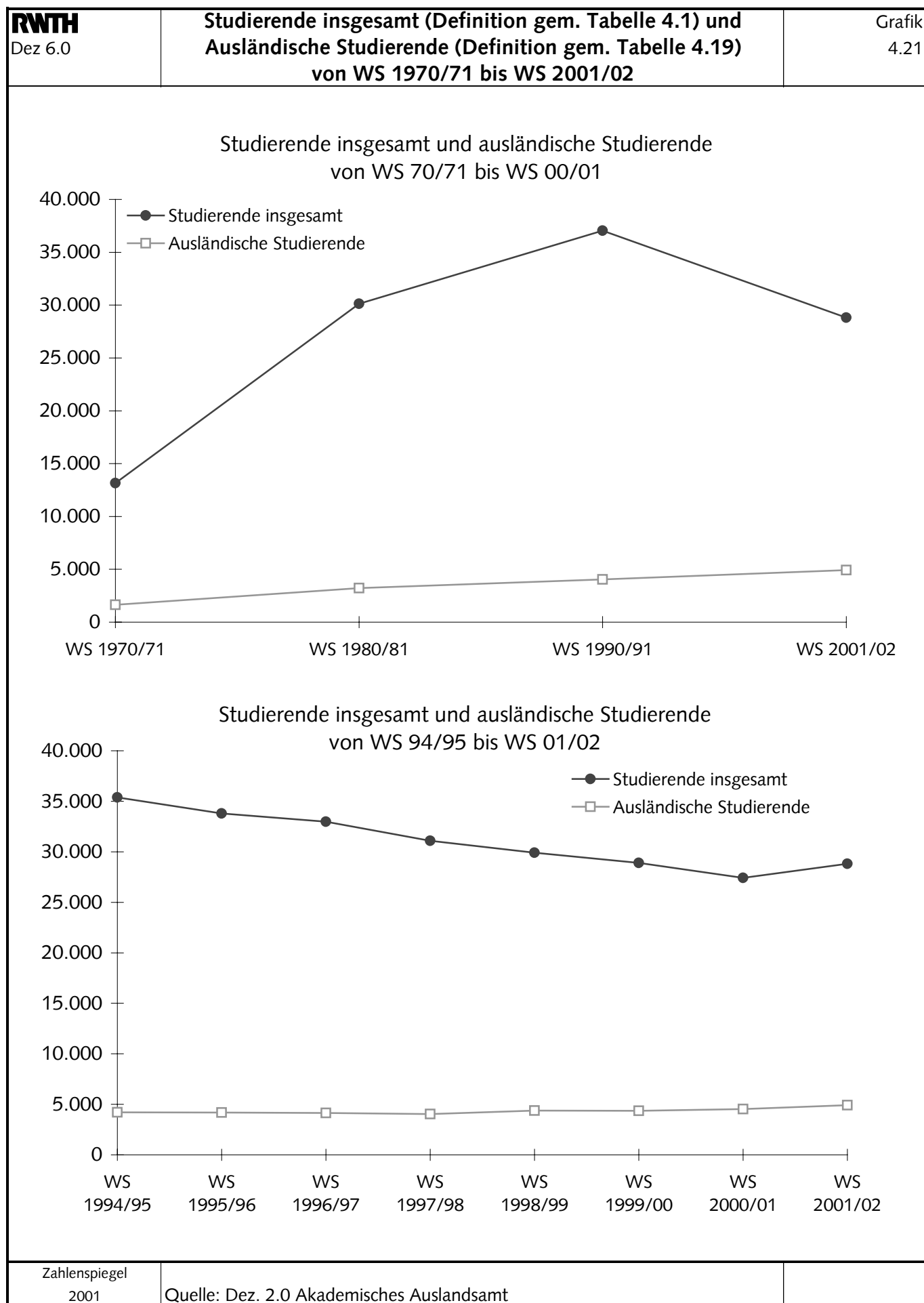
RWTH Dez 6.0	Sämtliche Studierende (als Personen) im WS 01/02 gegliedert nach Fachsemestern							Tabelle 4.16
Fach, FB	1.-10. FS	% von LE ges.	11.-14. FS	% von LE ges.	15. FS u. höher	% von LE ges.	Gesamt	% von RWTH
Biologie	530	66,0	101	12,6	172	21,4	803	2,8
Chemie	487	62,3	77	9,8	218	27,9	782	2,7
Informatik	1.871	77,9	200	8,3	331	13,8	2.402	8,3
Mathematik	452	66,5	67	9,9	161	23,7	680	2,4
Physik	570	57,9	102	10,4	312	31,7	984	3,4
Summe Fachbereich 1	3.910	69,2	547	9,7	1.194	21,1	5.651	19,6
Architektur	1.099	60,9	340	18,8	366	20,3	1.805	6,3
Kunstgeschichte	86	43,9	22	11,2	88	44,9	196	0,7
Summe Fachbereich 2	1.185	59,2	362	18,0	454	22,7	2.001	6,9
Bauingenieurwesen	784	49,0	396	24,8	419	26,2	1.599	5,5
Summe Fachbereich 3	784	49,0	396	24,8	419	26,2	1.599	5,5
Maschinenbau	2.659	58,7	499	11,0	1.371	30,3	4.529	15,7
Summe Fachbereich 4	2.659	58,7	499	11,0	1.371	30,3	4.529	15,7
Bergbau	402	64,4	105	16,8	117	18,8	624	2,2
Geologie	113	54,6	29	14,0	65	31,4	207	0,7
Metallurgie u. Werkstoff.	282	53,9	60	11,5	181	34,6	523	1,8
Mineralogie	46	57,5	8	10,0	26	32,5	80	0,3
Summe Fachbereich 5	843	58,8	202	14,1	389	27,1	1.434	5,0
Elektrot. u. Informationstechnik	1.374	61,3	242	10,8	625	27,9	2.241	7,8
Summe Fachbereich 6	1.374	61,3	242	10,8	625	27,9	2.241	7,8
Anglistik	348	66,0	61	11,6	118	22,4	527	1,8
Geographie	602	67,7	127	14,3	160	18,0	889	3,1
Germanistik	1.196	75,7	124	7,9	259	16,4	1.579	5,5
Geschichte	220	65,3	31	9,2	86	25,5	337	1,2
Komparatistik	0	0,0	0	0,0	8	100,0	8	0,0
Pädagogik	231	81,6	20	7,1	32	11,3	283	1,0
Philosophie	249	66,8	38	10,2	86	23,1	373	1,3
Politologie	518	72,1	60	8,4	140	19,5	718	2,5
Psychologie	136	70,1	31	16,0	27	13,9	194	0,7
Romanistik	200	70,2	22	7,7	63	22,1	285	1,0
Soziologie	424	74,6	44	7,7	100	17,6	568	2,0
Evang. Theologie	3	33,3	4	44,4	2	22,2	9	0,0
Kath. Theologie	20	80,0	3	12,0	2	8,0	25	0,1
Summe Fachbereich 7	4.147	71,6	565	9,7	1.083	18,7	5.795	20,1
Wirtschaftswissenschaften	1.772	70,7	283	11,3	453	18,1	2.508	8,7
Summe Fachbereich 8	1.772	70,7	283	11,3	453	18,1	2.508	8,7
Medizin	1.324	59,6	508	22,9	389	17,5	2.221	7,7
Zahnmedizin	261	64,6	75	18,6	68	16,8	404	1,4
Lehr- u. Forschungslogopädie	68	85,0	8	10,0	4	5,0	80	0,3
Summe Fachbereich 10	1.653	61,1	591	21,8	461	17	2.705	9,4
Sonstige	0	0	0	0	0	0	0	0
Studienkolleg/Deutschkurs	352	100	0	0	0	0	352	1,2
Summe	18.679		3.687		6.449		28.815	
Hochschule insges. in %		64,80		12,79		22,38		100,00
Zahlenspiegel 2001	Quelle: Studierendenstatistik RWTH							

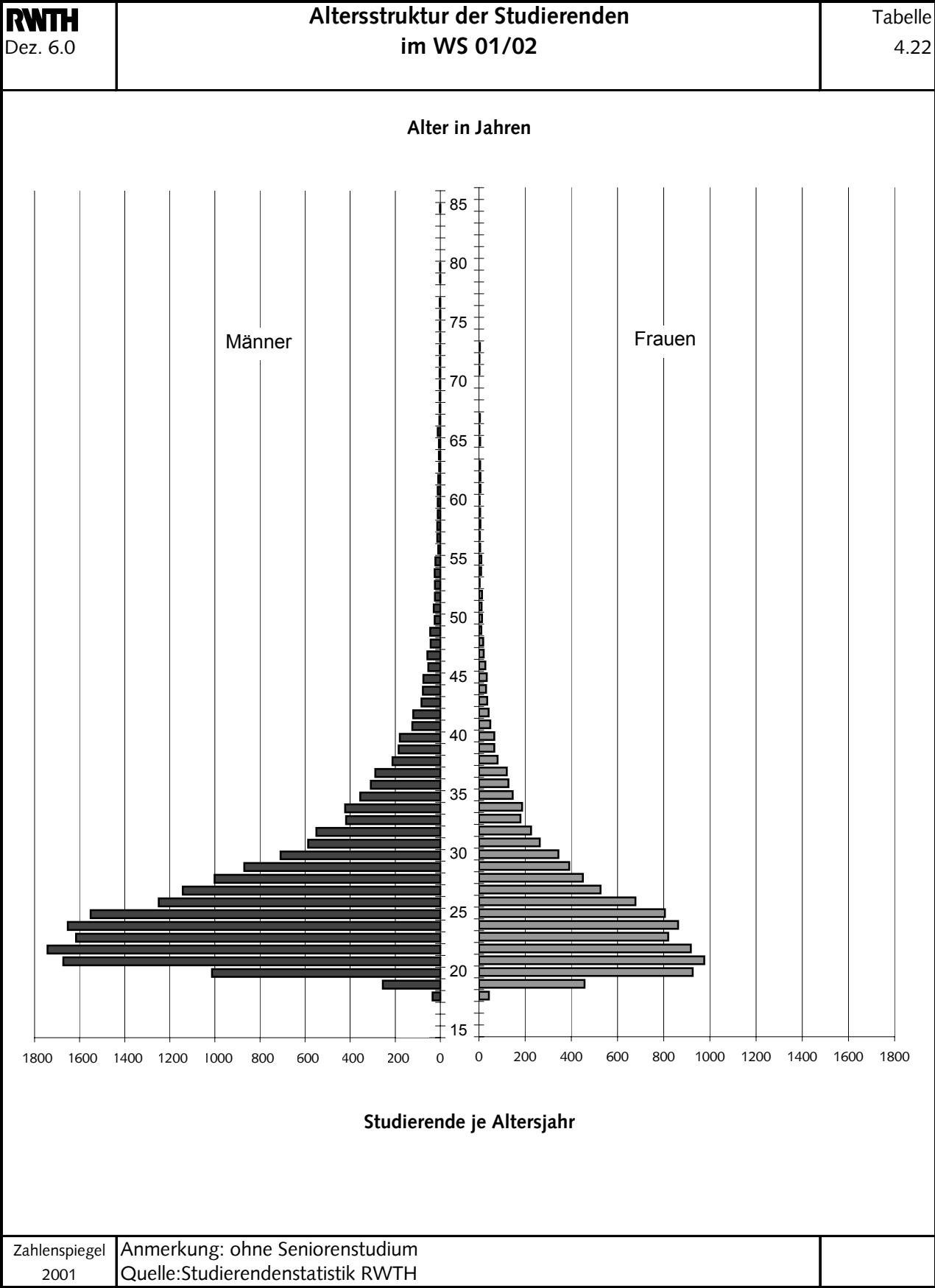
<b>RWTH</b> Dez 6.0	<b>Sämtliche Studierende (als Personen) im WS 01/02</b> <b>gegliedert nach den Anteilen Frauen u. Männer</b>					Tabelle 4.17
<b>Fach, FB</b>	<b>Gesamt</b>	<b>Prozent</b> von RWTH ges.	<b>Frauen</b>	<b>Prozent</b>	<b>Männer</b>	<b>Prozent</b>
Biologie	803	2,8	478	59,5	325	40,5
Chemie	782	2,7	309	39,5	473	60,5
Informatik	2.402	8,3	364	15,2	2.038	84,8
Mathematik	680	2,4	273	40,1	407	59,9
Physik	984	3,4	145	14,7	839	85,3
<b>Summe Fachbereich 1</b>	<b>5.651</b>	<b>19,6</b>	<b>1.569</b>	<b>27,8</b>	<b>4.082</b>	<b>72,2</b>
Architektur	1.805	6,3	879	48,7	926	51,3
Kunstgeschichte	196	0,7	161	82,1	35	17,9
<b>Summe Fachbereich 2</b>	<b>2.001</b>	<b>6,9</b>	<b>1.040</b>	<b>52,0</b>	<b>961</b>	<b>48,0</b>
Bauingenieurwesen	1.599	5,5	398	24,9	1.201	75,1
<b>Summe Fachbereich 3</b>	<b>1.599</b>	<b>5,5</b>	<b>398</b>	<b>24,9</b>	<b>1.201</b>	<b>75,1</b>
Maschinenbau	4.529	15,7	401	8,9	4.128	91,1
<b>Summe Fachbereich 4</b>	<b>4.529</b>	<b>15,7</b>	<b>401</b>	<b>8,9</b>	<b>4.128</b>	<b>91,1</b>
Bergbau	624	2,2	152	24,4	472	75,6
Geologie	207	0,7	68	32,9	139	67,1
Metallurgie u. Werkstoff.	523	1,8	103	19,7	420	80,3
Mineralogie	80	0,3	25	31,3	55	68,8
<b>Summe Fachbereich 5</b>	<b>1.434</b>	<b>5,0</b>	<b>348</b>	<b>24,3</b>	<b>1.086</b>	<b>75,7</b>
Elektrot. u. Informationstechnik	2.241	7,8	118	5,3	2.123	94,7
<b>Summe Fachbereich 6</b>	<b>2.241</b>	<b>7,8</b>	<b>118</b>	<b>5,3</b>	<b>2.123</b>	<b>94,7</b>
Anglistik	527	1,8	396	75,1	131	24,9
Geographie	889	3,1	434	48,8	455	51,2
Germanistik	1.579	5,5	1.088	68,9	491	31,1
Geschichte	337	1,2	148	43,9	189	56,1
Komparatistik	8	0,0	7	87,5	1	12,5
Pädagogik	283	1,0	195	68,9	88	31,1
Philosophie	373	1,3	158	42,4	215	57,6
Politologie	718	2,5	340	47,4	378	52,6
Psychologie	194	0,7	133	68,6	61	31,4
Romanistik	285	1,0	228	80,0	57	20,0
Soziologie	568	2,0	363	63,9	205	36,1
Evang. Theologie	9	0,0	8	88,9	1	11,1
Kath. Theologie	25	0,1	14	56,0	11	44,0
<b>Summe Fachbereich 7</b>	<b>5.795</b>	<b>20,1</b>	<b>3.512</b>	<b>60,6</b>	<b>2.283</b>	<b>39,4</b>
Wirtschaftswissenschaften	2.508	8,7	904	36,0	1.604	64,0
<b>Summe Fachbereich 8</b>	<b>2.508</b>	<b>8,7</b>	<b>904</b>	<b>36,0</b>	<b>1.604</b>	<b>64,0</b>
Medizin	2.221	7,7	1.251	56,3	970	43,7
Zahnmedizin	404	1,4	216	53,5	188	46,5
Lehr- u. Forschungslogopädie	80	0,3	75	93,8	5	6,3
<b>Summe Fachbereich 10</b>	<b>2.705</b>	<b>9,4</b>	<b>1.542</b>	<b>57,0</b>	<b>1.163</b>	<b>43,0</b>
Sonstige	0	0,0	0	0,0	0	0,0
Studienkolleg/Deutschkurs	352	1,2	111	31,5	241	68,5
<b>Summe</b>	<b>28.815</b>		<b>9.943</b>		<b>18.872</b>	
<b>Hochschule insges. in %</b>		<b>100,0</b>		<b>34,5</b>		<b>65,5</b>
Zahlenspiegel 2001	Quelle: Studierendenstatistik RWTH					

<b>RWTH</b> Dez 6.0	<b>Weibliche Studierende (als Personen) im ersten Studienfach der ersten Studiengangkombination ohne Beurlaubte, Gasthörer u. Zweithörer im WS 01/02</b>							Tabelle 4.18
<b>Abschluss</b>	<b>Diplom</b>	<b>M.A.</b>	<b>SII</b>	<b>A./ Z.</b>	<b>Prom.</b>	<b>Sonstige</b>	<b>Summe</b>	<b>Prozent</b>
<b>Fach, FB</b>								<b>(je Fach)</b>
Biologie	320	0	80	0	68	10	478	59,5
Chemie	238	0	24	0	41	6	309	39,5
Informatik	342	1	1	0	15	5	364	15,2
Mathematik	185	0	75	0	7	6	273	40,1
Physik	120	0	11	0	11	3	145	14,7
<b>Summe Fachbereich 1</b>	<b>1.205</b>	<b>1</b>	<b>191</b>	<b>0</b>	<b>142</b>	<b>30</b>	<b>1.569</b>	<b>27,8</b>
Architektur	764	54	1	0	49	11	879	48,7
Kunstgeschichte	0	145	0	0	16	0	161	82,1
<b>Summe Fachbereich 2</b>	<b>764</b>	<b>199</b>	<b>1</b>	<b>0</b>	<b>65</b>	<b>11</b>	<b>1.040</b>	<b>52,0</b>
Bauingenieurwesen	310	0	35	26	21	6	398	24,9
<b>Summe Fachbereich 3</b>	<b>310</b>	<b>0</b>	<b>35</b>	<b>26</b>	<b>21</b>	<b>6</b>	<b>398</b>	<b>24,9</b>
Maschinenbau	309	0	17	0	39	36	401	8,9
<b>Summe Fachbereich 4</b>	<b>309</b>	<b>0</b>	<b>17</b>	<b>0</b>	<b>39</b>	<b>36</b>	<b>401</b>	<b>8,9</b>
Bergbau	139	0	0	0	8	5	152	24,4
Geologie	57	0	0	0	9	2	68	32,9
Metallurgie u. Werkstoff.	62	0	0	0	19	22	103	19,7
Mineralogie	25	0	0	0	0	0	25	31,3
<b>Summe Fachbereich 5</b>	<b>283</b>	<b>0</b>	<b>0</b>	<b>0</b>	<b>36</b>	<b>29</b>	<b>348</b>	<b>24,3</b>
Elektrot. u. Informationstechnik	88	0	3	0	9	18	118	5,3
<b>Summe Fachbereich 6</b>	<b>88</b>	<b>0</b>	<b>3</b>	<b>0</b>	<b>9</b>	<b>18</b>	<b>118</b>	<b>5,3</b>
Anglistik	0	241	135	0	20	0	396	75,1
Geographie	0	417	0	0	17	0	434	48,8
Germanistik	0	821	208	0	52	7	1.088	68,9
Geschichte	0	134	2	0	12	0	148	43,9
Komparatistik	0	4	0	0	3	0	7	87,5
Pädagogik	0	180	0	0	15	0	195	68,9
Philosophie	0	146	2	0	10	0	158	42,4
Politologie	0	166	8	145	21	0	340	47,4
Psychologie	113	2	0	8	9	1	133	68,6
Romanistik	0	139	79	0	10	0	228	80,0
Soziologie	0	343	0	0	20	0	363	63,9
Evang. Theologie	0	0	8	0	0	0	8	88,9
Kath. Theologie	0	0	13	0	1	0	14	56,0
<b>Summe Fachbereich 7</b>	<b>113</b>	<b>2.593</b>	<b>455</b>	<b>153</b>	<b>190</b>	<b>8</b>	<b>3.512</b>	<b>60,6</b>
Wirtschaftswissenschaften	629	2	85	154	17	17	904	36,0
<b>Summe Fachbereich 8</b>	<b>629</b>	<b>2</b>	<b>85</b>	<b>154</b>	<b>17</b>	<b>17</b>	<b>904</b>	<b>36,0</b>
Medizin - Staatsexamen	1.202	0	0	0	42	7	1.251	56,3
Zahnmedizin - Staatsexamen	191	0	0	0	25	0	216	53,5
Lehr- u. Forschungslogopädie	75	0	0	0	0	0	75	93,8
<b>Summe Fachbereich 10</b>	<b>1.468</b>	<b>0</b>	<b>0</b>	<b>0</b>	<b>67</b>	<b>7</b>	<b>1.542</b>	<b>57,0</b>
Sonstige	0	0	0	0	0	0	0	0,0
Studienkolleg/Deutschkurs	0	0	0	0	0	111	111	31,5
<b>Summe</b>	<b>5.169</b>	<b>2.795</b>	<b>787</b>	<b>333</b>	<b>586</b>	<b>273</b>	<b>9.943</b>	<b>34,5</b>
<b>% weibl. Stud. je Abschlussart</b>	<b>27,9</b>	<b>59,3</b>	<b>60,4</b>	<b>33,1</b>	<b>25,3</b>	<b>28,2</b>	<b>34,5</b>	
Zahlenspiegel 2001	Quelle: Studierendenstatistik RWTH							

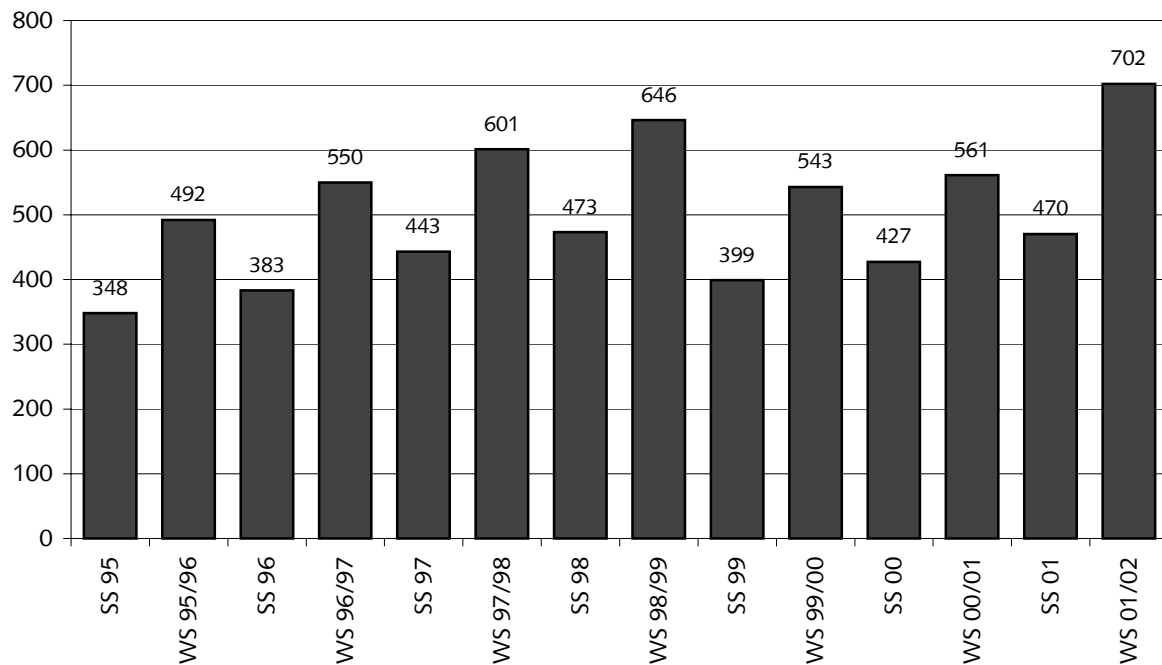
<b>RWTH</b> Dez 6.0	<b>Sämtliche Studierende (als Personen) hier einschließlich Beurlaubte u. Zweithörer im WS 01/02 u. davon Aus- länder gegliedert nach den Anteilen Frauen u. Männer</b>						Tabelle 4.19
<b>Fach, FB</b>	<b>Gesamt</b>	<b>davon Ausländer</b>	<b>%</b>	<b>davon Ausländ. Frauen</b>	<b>%</b>	<b>davon Ausländ. Männer</b>	<b>%</b>
Biologie	808	81	10,0	54	66,7	27	33,3
Chemie	787	166	21,1	64	38,6	102	61,4
Informatik	2.418	585	24,2	137	23,4	448	76,6
Mathematik	687	64	9,3	24	37,5	40	62,5
Physik	1.002	115	11,5	23	20,0	92	80,0
<b>Summe Fachbereich 1</b>	<b>5.702</b>	<b>1.011</b>	<b>17,7</b>	<b>302</b>	<b>29,9</b>	<b>709</b>	<b>70,1</b>
Architektur	1.870	199	10,6	85	42,7	114	57,3
Kunstgeschichte	202	18	8,9	13	72,2	5	27,8
<b>Summe Fachbereich 2</b>	<b>2.072</b>	<b>217</b>	<b>10,5</b>	<b>98</b>	<b>45,2</b>	<b>119</b>	<b>54,8</b>
Bauingenieurwesen	1.648	229	13,9	59	25,8	170	74,2
<b>Summe Fachbereich 3</b>	<b>1.648</b>	<b>229</b>	<b>13,9</b>	<b>59</b>	<b>25,8</b>	<b>170</b>	<b>74,2</b>
Maschinenbau	4.570	710	15,5	70	9,9	640	90,1
<b>Summe Fachbereich 4</b>	<b>4.570</b>	<b>710</b>	<b>15,5</b>	<b>70</b>	<b>9,9</b>	<b>640</b>	<b>90,1</b>
Bergbau	628	112	17,8	30	26,8	82	73,2
Geologie	214	24	11,2	6	25,0	18	75,0
Metallurgie u. Werkstoff.	524	139	26,5	31	22,3	108	77,7
Mineralogie	80	15	18,8	4	26,7	11	73,3
<b>Summe Fachbereich 5</b>	<b>1.446</b>	<b>290</b>	<b>20,1</b>	<b>71</b>	<b>24,5</b>	<b>219</b>	<b>75,5</b>
Elektrot. u. Informationstechnik	2.264	441	19,5	42	9,5	399	90,5
<b>Summe Fachbereich 6</b>	<b>2.264</b>	<b>441</b>	<b>19,5</b>	<b>42</b>	<b>9,5</b>	<b>399</b>	<b>90,5</b>
Anglistik	540	65	12,0	52	80,0	13	20,0
Geographie	901	137	15,2	79	57,7	58	42,3
Germanistik	1.614	166	10,3	129	77,7	37	22,3
Geschichte	343	37	10,8	17	45,9	20	54,1
Komparatistik	8	2	25,0	2	100,0	0	0,0
Pädagogik	288	37	12,8	29	78,4	8	21,6
Philosophie	378	36	9,5	14	38,9	22	61,1
Politologie	728	251	34,5	147	58,6	104	41,4
Psychologie	195	14	7,2	9	64,3	5	35,7
Romanistik	298	57	19,1	51	89,5	6	10,5
Soziologie	576	87	15,1	63	72,4	24	27,6
Evang. Theologie	10	1	10,0	0	0,0	1	0,0
Kath. Theologie	27	1	3,7	0	0,0	1	0,0
<b>Summe Fachbereich 7</b>	<b>5.906</b>	<b>891</b>	<b>15,1</b>	<b>592</b>	<b>66,4</b>	<b>299</b>	<b>33,6</b>
Wirtschaftswissenschaften	2.535	421	16,6	179	42,5	242	57,5
<b>Summe Fachbereich 8</b>	<b>2.535</b>	<b>421</b>	<b>16,6</b>	<b>179</b>	<b>42,5</b>	<b>242</b>	<b>57,5</b>
Medizin	2.237	287	12,8	133	46,3	154	53,7
Zahnmedizin	407	74	18,2	34	45,9	40	54,1
Lehr- u. Forschungslogopädie	84	4	4,8	4	100,0	0	0,0
<b>Summe Fachbereich 10</b>	<b>2.728</b>	<b>365</b>	<b>13,4</b>	<b>171</b>	<b>46,8</b>	<b>194</b>	<b>53,2</b>
Sonstige	0	0	0,0	0	0,0	0	0,0
Studienkolleg/Deutschkurs	352	351	99,7	110	31,3	241	68,7
<b>Summe</b>	<b>29.223</b>	<b>4.926</b>		<b>1.694</b>		<b>3.232</b>	
<b>Hochschule insges. in %</b>			<b>16,9</b>		<b>34,4</b>		<b>65,6</b>
Zahlenspiegel 2001	Anmerkung: Zählkriterium für Ausländer: Nationalität Quelle: Studierendenstatistik RWTH						



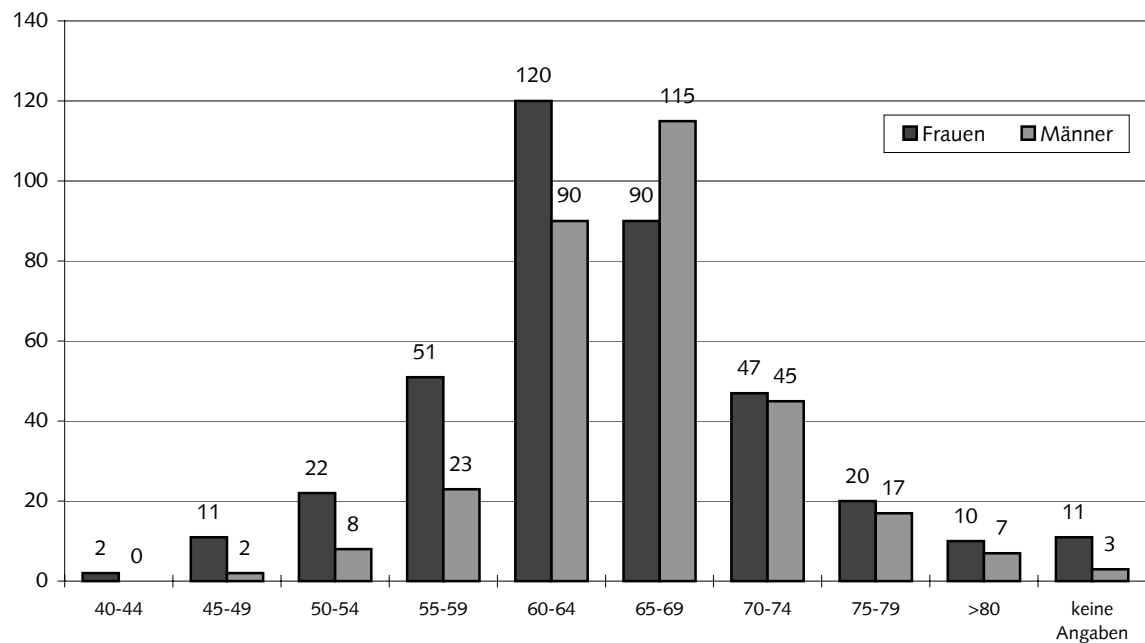




Entwicklung der Zahl der Seniorenstudierenden



Altersverteilung der Seniorenstudierenden im WS 01/02 nach Jahren



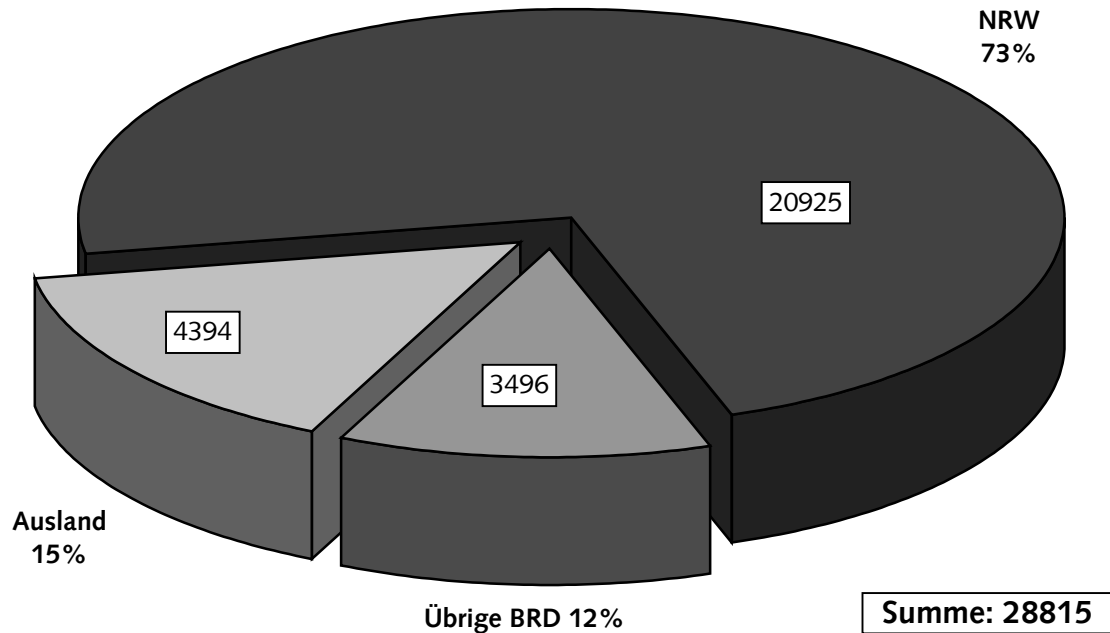
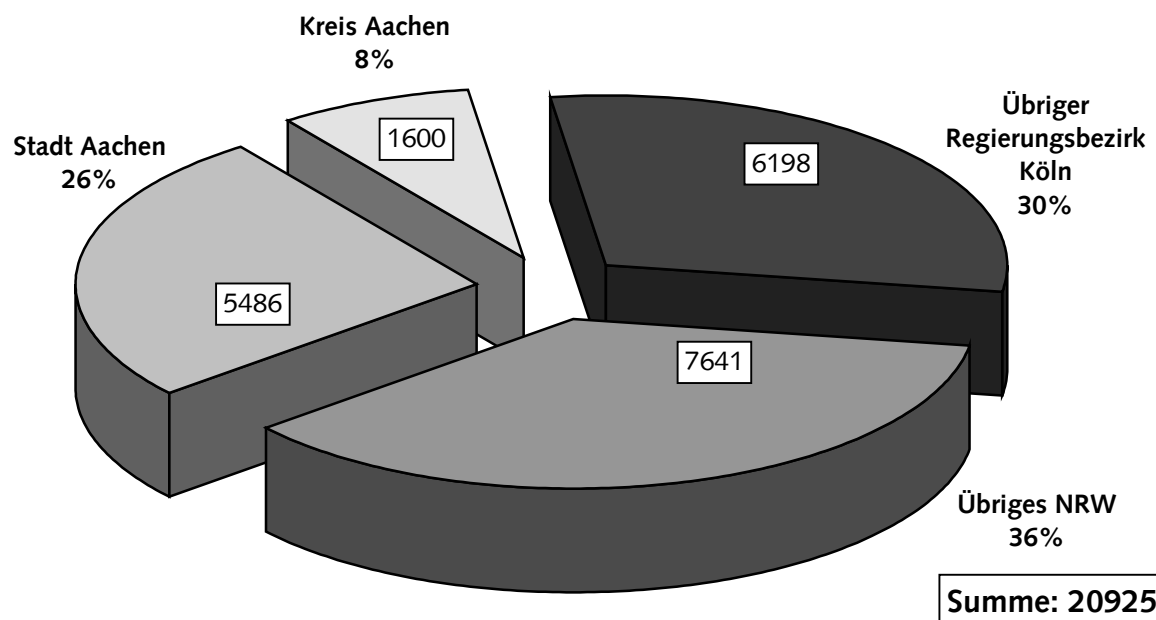


RWTH Dez 6.0	Einzugsgebiet der RWTH Aachen Herkunft der Studierenden (als Personen) im WS 01/02			Tabelle 5.1
	Region	Studierende		
	Stadt Aachen	5.486		
	Kreis Aachen	1.600		
	Übriger Regierungsbezirk Köln	6.198		
	Übriges NRW	7.641		
	<b>Nordrhein-Westfalen</b>	<b>20.925</b>	(Graphik 5.3)	
	Rheinland-Pfalz	930		
	Niedersachsen	770		
	Hessen	439		
	Baden-Württemberg	494		
	Bayern	264		
	Übrige Bundesländer	599		
	<b>Bundesrepublik ohne NRW</b>	<b>3.496</b>	(Graphik 5.4)	
	EU	1272		
	Übriges Europa	950		
	Asien u. Australien	1392		
	Afrika	588		
	Amerika	192		
	<b>Ausland</b>	<b>4.394</b>	(Graphik 5.5)	
	<b>Hochschule insgesamt</b>	<b>28.815</b>	(Graphik 5.2)	
Zahlenspiegel 2001	Quelle: Studierendenstatistik RWTH			

Hinweis:

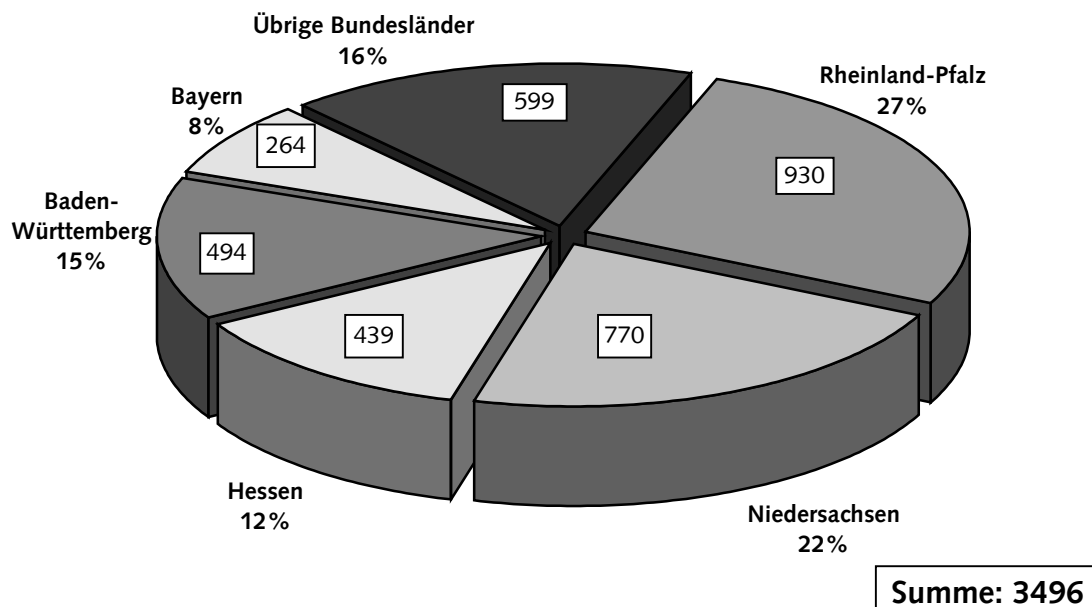
In den Tabellen bzw. Graphiken 5.1 bis 5.5 handelt es sich um eine Analyse des Einzugsgebietes der Hochschule. Kriterium für die Ermittlung der Herkunft der Studierenden ist in diesem Zusammenhang der angegebene Heimatwohnsitz und nicht die Nationalität.

Die Zahl der ausländischen Studierenden ist aus Tabelle 4.19 ersichtlich.

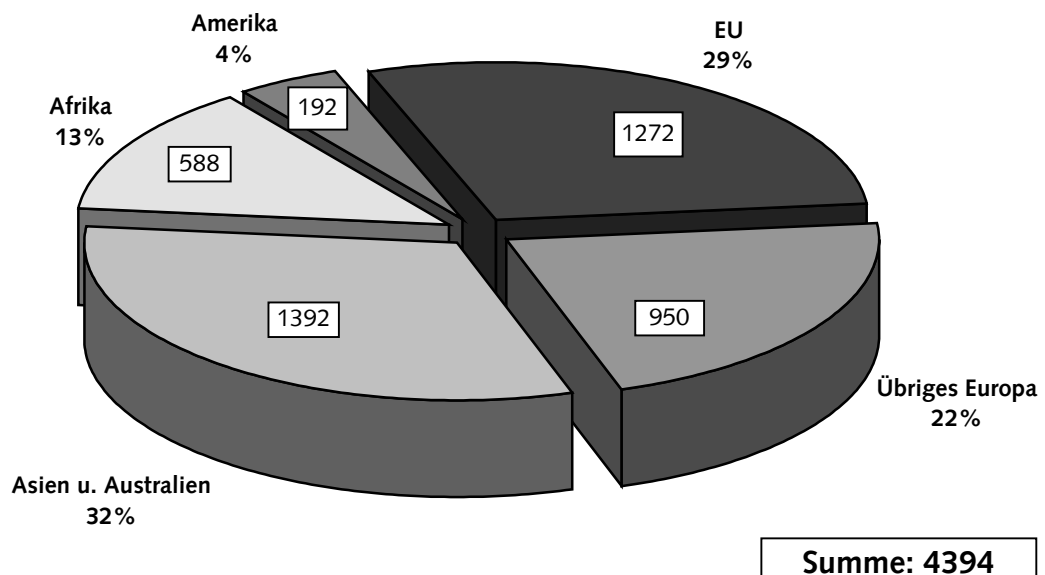
**Einzugsgebiet der RWTH Aachen  
 (Herkunft der Studierenden)  
 im WS 01/02**
**Gesamt gegliedert nach  
 NRW, übrige BRD und Ausland**

**NRW gegliedert nach  
 Stadt Aachen, Kreis Aachen, übriger Regierungsbezirk Köln und übriges NRW**


# **Einzugsgebiet der RWTH Aachen (Herkunft der Studierenden) im WS 01/02**

## **Deutschland ohne NRW gegliedert nach Bundesländern**



## **Ausland gegliedert nach EU, übriges Europa, Asien+ Australien, Afrika und Amerika**



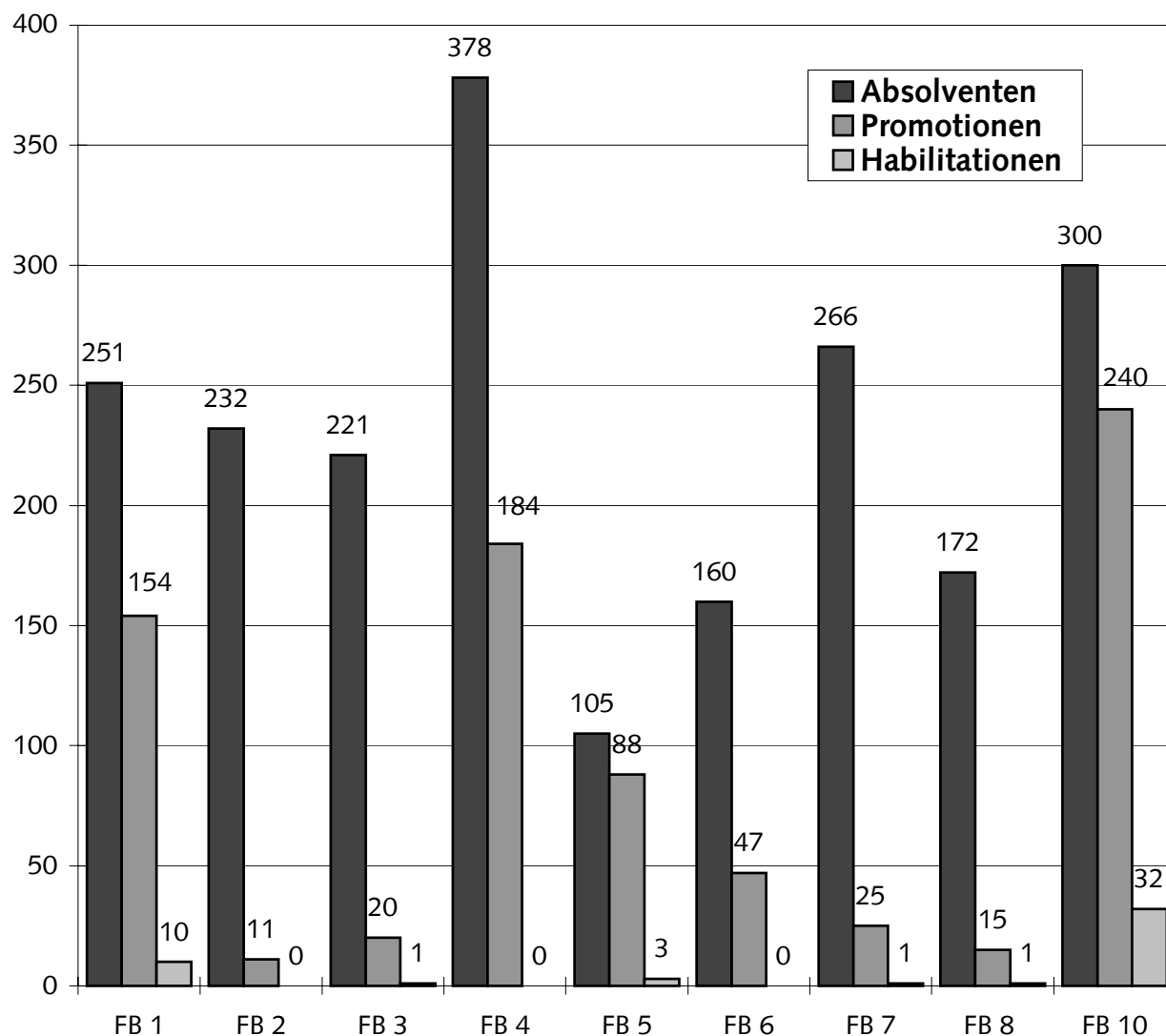


RWTH Dez 6.0			Abgelegte Abschlussprüfungen, Promotionen und Habilitationen im Studienjahr 2001 (WS 00/01 und SS 01)											Tabelle 6. 1	
	Diplom		M.A.		SII		A./Z.		Summe		Promotion		Habilitation		
Fach, FB	gesamt	davon weibl.	gesamt	davon weibl.	gesamt	davon weibl.	gesamt	davon weibl.	gesamt	davon weibl.	gesamt	davon weibl.	gesamt	davon weibl.	
Biologie	31	18	1	0	22	18	0	0	54	36	22	12	2	0	
Chemie	30	10	0	0	10	6	0	0	40	16	66	16	4	1	
Informatik	70	6	0	0	0	0	0	0	70	6	20	1	0	0	
Mathematik	20	4	0	0	24	10	0	0	44	14	13	1	2	0	
Physik	59	4	0	0	17	5	0	0	76	9	33	3	2	0	
Summe Fachbereich 1	210	42	1	0	73	39	0	0	284	81	154	33	10	1	
Architektur	219	106	5	4	4	3	0	0	228	113	8	2	0	0	
Kunstgeschichte	0	0	13	11	0	0	0	0	13	11	3	1	0	0	
Summe Fachbereich 2	219	106	18	15	4	3	0	0	241	124	11	3	0	0	
Bauingenieurwesen**	194	27	2	1	39	15	6	2	241	45	20	3	1	0	
Summe Fachbereich 3	194	27	2	1	39	15	6	2	241	45	20	3	1	0	
Maschinenbau	364	27	0	0	18	4	4	0	386	31	184	18	0	0	
Summe Fachbereich 4	364	27	0	0	18	4	4	0	386	31	184	18	0	0	
Bergbau	42	7	0	0	0	0	0	0	42	7	18	1	0	0	
Geologie	15	3	2	0	0	0	0	0	17	3	12	2	0	0	
Metallurgie u. Werkstoff.	45	4	0	0	0	0	1	0	46	4	54	4	2	0	
Mineralogie	2	1	0	0	0	0	0	0	2	1	4	1	1	0	
Summe Fachbereich 5	104	15	2	0	0	0	1	0	107	15	88	8	3	0	
Elektrot. u. Informationstechnik	154	2	0	0	8	0	2	0	164	2	47	2	0	0	
Summe Fachbereich 6	154	2	0	0	8	0	2	0	164	2	47	2	0	0	
Anglistik	0	0	33	25	33	27	0	0	66	52	1	0	0	0	
Geographie	0	0	111	57	0	0	0	0	111	57	1	1	1	1	
Germanistik	0	0	62	45	40	35	0	0	102	80	2	1	0	0	
Geschichte	0	0	12	9	0	0	0	0	12	9	1	0	0	0	
Komparatistik	0	0	3	2	0	0	0	0	3	2	0	0	0	0	
Pädagogik	0	0	13	10	112	69	0	0	125	79	2	1	0	0	
Philosophie	0	0	16	7	0	0	0	0	16	7	7	2	0	0	
Psychologie	25	17	27	24	0	0	0	0	52	41	4	1	0	0	
Romanistik	0	0	17	14	15	11	0	0	32	25	3	1	0	0	
Sozialwissenschaften***	0	0	62	38	13	6	33	26	108	70	3	3	0	0	
Evang. Theologie	0	0	0	0	7	3	0	0	7	3	0	0	0	0	
Kath. Theologie	0	0	0	0	11	10	0	0	11	10	1	0	0	0	
Summe Fachbereich 7	25	17	356	231	231	161	33	26	645	435	25	10	1	1	
Wirtschaftswissenschaften*	130	50	89	57	14	10	26	2	259	119	15	6	1	0	
Summe Fachbereich 8	130	50	89	57	14	10	26	2	259	119	15	6	1	0	
Summe Fachbereich 9	0	0	0	0	0	0	0	0	0	0	0	0	0	0	
Medizin - Staatsexamen	231	112	0	0	0	0	0	0	231	112	199	89	32	3	
Zahnmedizin - Staatsexamen	68	32	0	0	0	0	0	0	68	32	41	21	0	0	
Lehr- u. Forschungslogopädie	1	1	0	0	0	0	0	0	1	1	0	0	0	0	
Summe Fachbereich 10	300	145	0	0	0	0	0	0	300	145	240	110	32	3	
Summe	1700	431	468	304	387	232	72	30	2627	997	784	193	48	5	
Zahlenspiegel 2001	* 25 (2) Wirtschaftswiss.-Zusatzstudium; 1 (0) OR u. Wirtsch.Inf. ** 6 (2) Zusatzstudium Umweltwissenschaften *** 33 (26) Zusatzstudium Europawissenschaften Quelle: Prüfungsämter, Abt. 1.1, SuperX, Medizinische Fakultät														

RWTH Dez 6.0			Absolventen (als Personen), Promotionen und Habilitationen im Studienjahr 2001 (WS 00/01 und SS 01)											Tabelle 6. 2	
	Diplom		M.A.		SII		A./Z.		Summe		Promotion		Habilitation		
Fach, FB	gesamt	davon weibl.	gesamt	davon weibl.	gesamt	davon weibl.	gesamt	davon weibl.	gesamt	davon weibl.	gesamt	davon weibl.	gesamt	davon weibl.	
Biologie	31	18	0	0	18	15	0	0	49	33	22	12	2	0	
Chemie	30	10	0	0	4	1	0	0	34	11	66	16	4	1	
Informatik	70	6	0	0	0	0	0	0	70	6	20	1	0	0	
Mathematik	20	4	0	0	10	6	0	0	30	10	13	1	2	0	
Physik	59	4	0	0	9	0	0	0	68	4	33	3	2	0	
Summe Fachbereich 1	210	42	0	0	41	22	0	0	251	64	154	33	10	1	
Architektur	219	106	1	1	3	2	0	0	223	109	8	2	0	0	
Kunstgeschichte	0	0	9	9	0	0	0	0	9	9	3	1	0	0	
Summe Fachbereich 2	219	106	10	10	3	2	0	0	232	118	11	3	0	0	
Bauingenieurwesen**	194	27	2	2	19	7	6	2	221	38	20	3	1	0	
Summe Fachbereich 3	194	27	2	2	19	7	6	2	221	38	20	3	1	0	
Maschinenbau	364	27	0	0	10	3	4	0	378	30	184	18	0	0	
Summe Fachbereich 4	364	27	0	0	10	3	4	0	378	30	184	18	0	0	
Bergbau	42	7	0	0	0	0	0	0	42	7	18	1	0	0	
Geologie	15	3	0	0	0	0	0	0	15	3	12	2	0	0	
Metallurgie u. Werkstoff.	45	4	0	0	0	0	1	0	46	4	54	4	2	0	
Mineralogie	2	1	0	0	0	0	0	0	2	1	4	1	1	0	
Summe Fachbereich 5	104	15	0	0	0	0	1	0	105	15	88	8	3	0	
Elektrot. u. Informationstechnik	154	2	0	0	4	0	2	0	160	2	47	2	0	0	
Summe Fachbereich 6	154	2	0	0	4	0	2	0	160	2	47	2	0	0	
Anglistik	0	0	9	8	15	14	0	0	24	22	1	0	0	0	
Geographie	0	0	60	30	0	0	0	0	60	30	1	1	1	1	
Germanistik	0	0	24	17	13	10	0	0	37	27	2	1	0	0	
Geschichte	0	0	5	2	0	0	0	0	5	2	1	0	0	0	
Komparatistik	0	0	1	1	0	0	0	0	1	1	0	0	0	0	
Pädagogik	0	0	7	6	0	0	0	0	7	6	2	1	0	0	
Philosophie	0	0	7	3	0	0	0	0	7	3	7	2	0	0	
Psychologie	25	17	1	1	0	0	0	0	26	18	4	1	0	0	
Romanistik	0	0	4	3	8	6	0	0	12	9	3	1	0	0	
Sozialwissenschaften***	0	0	34	21	10	4	33	26	77	51	3	3	0	0	
Evang. Theologie	0	0	0	0	3	2	0	0	3	2	0	0	0	0	
Kath. Theologie	0	0	0	0	7	7	0	0	7	7	1	0	0	0	
Summe Fachbereich 7	25	17	152	92	56	43	33	26	266	178	25	10	1	1	
Wirtschaftswissenschaften*	130	50	5	1	11	8	26	2	172	61	15	6	1	0	
Summe Fachbereich 8	130	50	5	1	11	8	26	2	172	61	15	6	1	0	
Summe Fachbereich 9	0	0	0	0	0	0	0	0	0	0	0	0	0	0	
Medizin - Staatsexamen	231	112	0	0	0	0	0	0	231	112	199	89	32	3	
Zahnmedizin - Staatsexamen	68	32	0	0	0	0	0	0	68	32	41	21	0	0	
Lehr- u. Forschungslogopädie	1	1	0	0	0	0	0	0	1	1	0	0	0	0	
Summe Fachbereich 10	300	145	0	0	0	0	0	0	300	145	240	110	32	3	
Summe	1700	431	169	105	144	85	72	30	2085	651	784	193	48	5	
Zahlenspiegel 2001	* 25 (2) Wirtschaftswiss.-Zusatzstudium; 1 (0) OR u. Wirtsch.Inf. ** 6 (2) Zusatzstudium Umweltwissenschaften *** 33 (26) Zusatzstudium Europawissenschaften Quelle: Prüfungsämter, Abt. 1.1, SuperX, Medizinische Fakultät														

<div><div>RWTH</div><div>Dez 6.0</div></div>	<div>Absolventen (als Personen) im Studienjahr 2001</div>	<div>Tabelle 6.3</div>																																																								
<div><div><div><div><div>Ingenieurwissen- schaften 51%</div><div></div></div><div><div>Naturwissen- schaften 16%</div><div></div></div><div><div>Geistes-, Gesellschafts- und Wirtschafts- wissenschaften 19%</div><div></div></div><div><div>Medizin, Zahnmedizin 14%</div><div></div></div></div></div></div>																																																										
<table><tr><td></td><td>Diplom</td><td>M.A.</td><td>SII</td><td>A./ Z.</td><td>Summe</td><td colspan="2">davon</td></tr><tr><td></td><td></td><td></td><td></td><td></td><td></td><td>Frauen</td><td>Ausländer</td></tr><tr><td>Naturwissenschaften</td><td>227</td><td>60</td><td>41</td><td>0</td><td>328</td><td>98</td><td>25</td></tr><tr><td>Ingenieurwissenschaften</td><td>1.018</td><td>3</td><td>36</td><td>13</td><td>1.070</td><td>190</td><td>111</td></tr><tr><td>Geistes-, Gesellschafts- und Wirtschaftswiss.</td><td>155</td><td>106</td><td>67</td><td>59</td><td>387</td><td>218</td><td>59</td></tr><tr><td>Medizin, Zahnmedizin</td><td>300</td><td>0</td><td>0</td><td>0</td><td>300</td><td>145</td><td>26</td></tr><tr><td>Summe</td><td>1.700</td><td>169</td><td>144</td><td>72</td><td>2.085</td><td>651</td><td>221</td></tr></table>				Diplom	M.A.	SII	A./ Z.	Summe	davon								Frauen	Ausländer	Naturwissenschaften	227	60	41	0	328	98	25	Ingenieurwissenschaften	1.018	3	36	13	1.070	190	111	Geistes-, Gesellschafts- und Wirtschaftswiss.	155	106	67	59	387	218	59	Medizin, Zahnmedizin	300	0	0	0	300	145	26	Summe	1.700	169	144	72	2.085	651	221
	Diplom	M.A.	SII	A./ Z.	Summe	davon																																																				
						Frauen	Ausländer																																																			
Naturwissenschaften	227	60	41	0	328	98	25																																																			
Ingenieurwissenschaften	1.018	3	36	13	1.070	190	111																																																			
Geistes-, Gesellschafts- und Wirtschaftswiss.	155	106	67	59	387	218	59																																																			
Medizin, Zahnmedizin	300	0	0	0	300	145	26																																																			
Summe	1.700	169	144	72	2.085	651	221																																																			
<div>Zahlenspiegel 2001</div>	<div>Quelle: Prüfungsämter, Abt. 1.1, SuperX, Medizinische Fakultät</div>																																																									

**Absolventen, Promotionen und Habilitationen  
 in den Fachbereichen im Studienjahr 2001**

 Tabelle  
 6.4


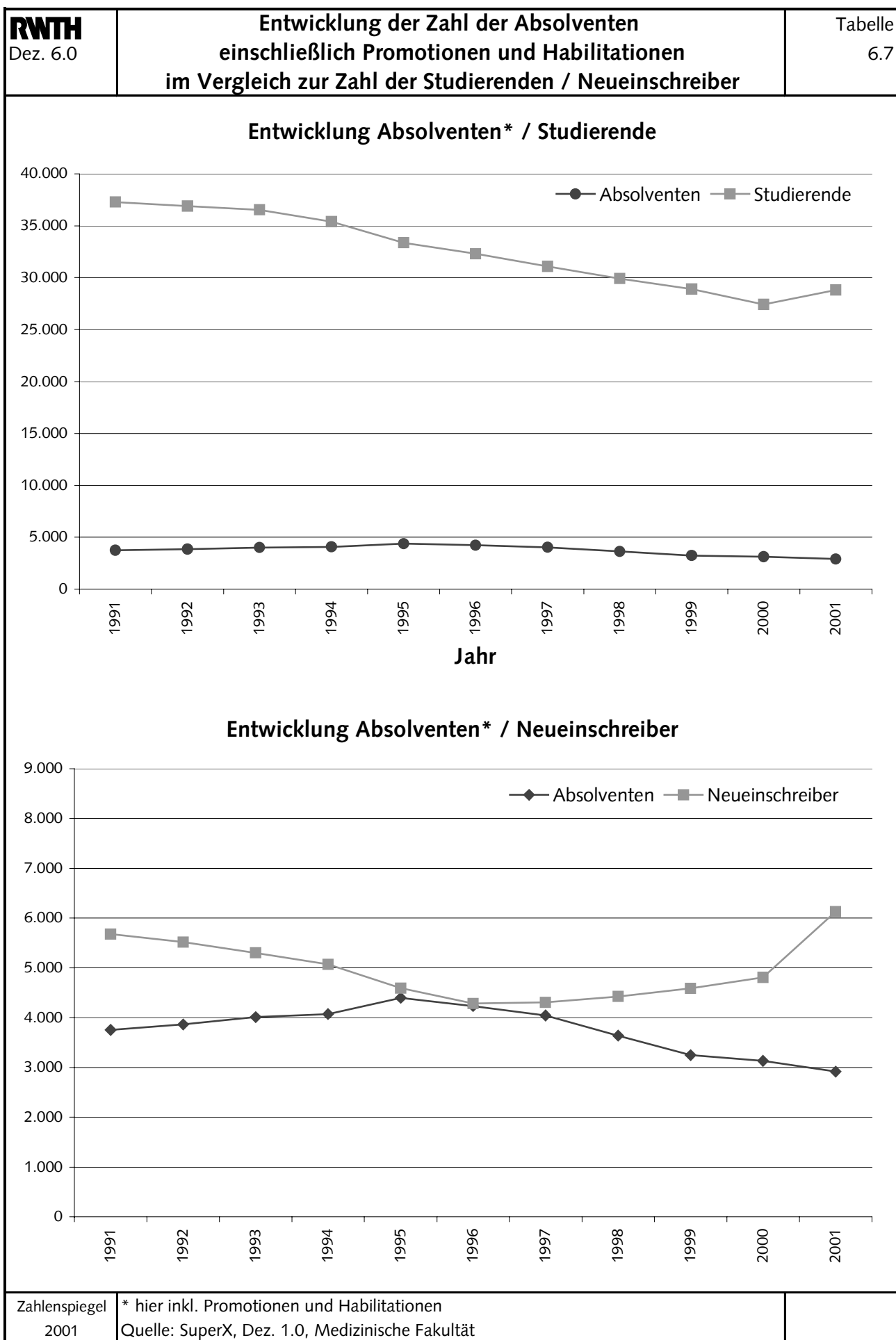
- FB 1 Fakultät für Mathematik, Informatik und Naturwissenschaften  
 FB 2 Fakultät Architektur  
 FB 3 Fakultät für Bauingenieurwesen  
 FB 4 Fakultät für Maschinenwesen  
 FB 5 Fakultät für Bergbau, Hüttenwesen und Geowissenschaften  
 FB 6 Fakultät für Elektrotechnik und Informationstechnik  
 FB 7 Philosophische Fakultät  
 FB 8 Fakultät für Wirtschaftswissenschaften  
 FB 10 Medizinische Fakultät

 Zahlenspiegel  
 2001

Quelle: Prüfungsämter, Abt. 1.1, FB 10, SuperX

<b>RWTH</b> Dez 6.0	<b>Absolventen (als Personen), ohne Promotionen und Habilitationen in den Studienjahren 1995-2001</b>						Tabelle 6.5
<b>Fach, FB</b>	<b>1995</b>	<b>1996</b>	<b>1997</b>	<b>1998</b>	<b>1999</b>	<b>2000</b>	<b>2001</b>
Biologie	74	84	60	60	68	63	49
Chemie	97	109	72	67	48	49	34
Informatik	112	109	139	121	103	72	70
Mathematik	66	67	72	58	34	31	30
Physik	183	184	128	145	90	89	68
<b>Summe Fachbereich 1</b>	<b>532</b>	<b>553</b>	<b>471</b>	<b>451</b>	<b>343</b>	<b>304</b>	<b>251</b>
Architektur*	231	224	212	197	201	205	223
Kunstgeschichte	5	11	2	9	4	5	9
<b>Summe Fachbereich 2</b>	<b>236</b>	<b>235</b>	<b>214</b>	<b>206</b>	<b>205</b>	<b>210</b>	<b>232</b>
Bauingenieurwesen	114	148	194	197	192	199	221
<b>Summe Fachbereich 3</b>	<b>114</b>	<b>148</b>	<b>194</b>	<b>197</b>	<b>192</b>	<b>199</b>	<b>221</b>
Maschinenbau	860	795	766	628	499	483	378
<b>Summe Fachbereich 4</b>	<b>860</b>	<b>795</b>	<b>766</b>	<b>628</b>	<b>499</b>	<b>483</b>	<b>378</b>
Bergbau	72	63	35	39	30	45	42
Geologie	37	32	40	36	34	30	15
Metallurgie u. Werkstoff.	99	91	80	82	64	48	46
Mineralogie	10	4	9	5	3	3	2
<b>Summe Fachbereich 5</b>	<b>218</b>	<b>190</b>	<b>164</b>	<b>162</b>	<b>131</b>	<b>126</b>	<b>105</b>
Elektrot. u. Informationstechnik	512	424	411	349	271	220	160
<b>Summe Fachbereich 6</b>	<b>512</b>	<b>424</b>	<b>411</b>	<b>349</b>	<b>271</b>	<b>220</b>	<b>160</b>
Anglistik	17	30	21	37	30	19	24
Geographie	20	31	43	41	58	63	60
Germanistik	44	38	60	48	74	34	37
Geschichte	7	9	8	18	7	8	5
Komparatistik	3	1	1	1	0	0	1
Pädagogik	1	1	0	0	2	3	7
Philosophie	4	3	2	2	4	8	7
Psychologie	31	48	24	21	33	28	26
Romanistik	15	21	21	22	19	11	12
Sozialwissenschaften	53	31	32	41	49	64	77
Evang. Theologie	0	2	1	0	1	4	3
Kath. Theologie	4	10	3	2	1	11	7
<b>Summe Fachbereich 7</b>	<b>199</b>	<b>225</b>	<b>216</b>	<b>233</b>	<b>278</b>	<b>253</b>	<b>266</b>
Wirtschaftswissenschaften	375	328	344	284	196	183	172
<b>Summe Fachbereich 8</b>	<b>375</b>	<b>328</b>	<b>344</b>	<b>284</b>	<b>196</b>	<b>183</b>	<b>172</b>
<b>Summe Fachbereich 9</b>	<b>0</b>	<b>0</b>	<b>0</b>	<b>0</b>	<b>0</b>	<b>0</b>	<b>0</b>
Medizin - Staatsexamen	352	338	291	233	235	283	231
Zahnmedizin - Staatsexamen	72	57	61	65	51	57	68
Lehr- u. Forschungslogopädie	5	6	7	0	2	4	1
<b>Summe Fachbereich 10</b>	<b>429</b>	<b>401</b>	<b>359</b>	<b>298</b>	<b>288</b>	<b>344</b>	<b>300</b>
<b>Summe</b>	<b>3.475</b>	<b>3.299</b>	<b>3.139</b>	<b>2.808</b>	<b>2.403</b>	<b>2.322</b>	<b>2.085</b>
Zahlenspiegel 2001	* Architektur inkl. Baugeschichte Quelle: Zahlenspiegel 1995 - 2001						

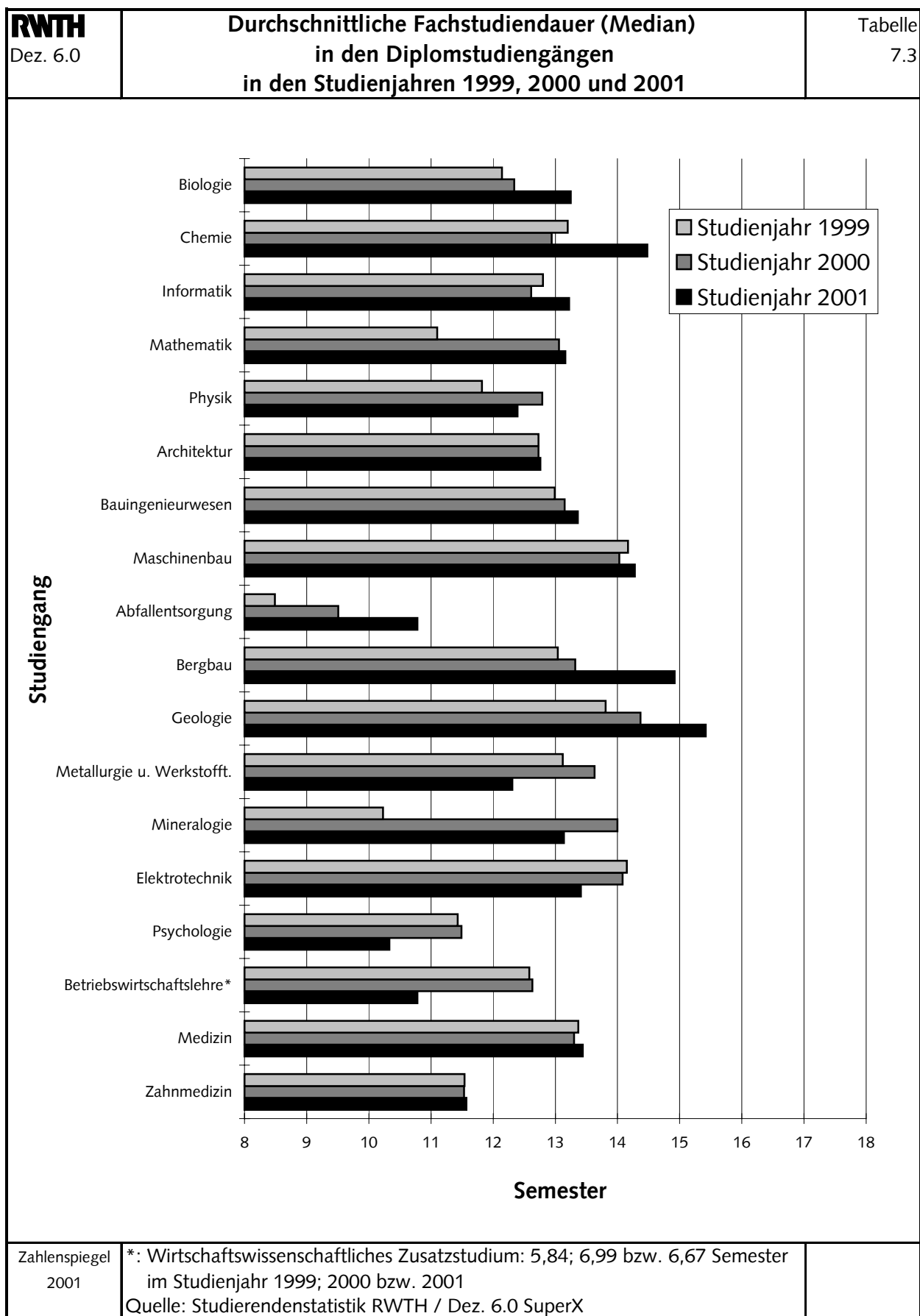
RWTH Dez. 6.0		Entwicklung der Zahl der Absolventen / Promotionen und Habilitationen (in Studienjahren)									Tabelle 6.6	
<div style="text-align: right; border: 1px solid black; padding: 5px; margin-bottom: 10px;"> <span style="display: inline-block; width: 15px; height: 10px; background-color: black; margin-right: 5px;"></span> Absolventen           <span style="display: inline-block; width: 15px; height: 10px; background-color: gray; margin-left: 10px; margin-right: 5px;"></span> Promotionen           <span style="display: inline-block; width: 15px; height: 10px; background-color: lightgray; margin-left: 10px; margin-right: 5px;"></span> Habilitationen         </div>												
<b>Studienjahr</b>												
<b>Abschluß</b>	<b>1992</b>	<b>1993</b>	<b>1994</b>	<b>1995</b>	<b>1996</b>	<b>1997</b>	<b>1998</b>	<b>1999</b>	<b>2000</b>	<b>2001</b>		
Diplom und Staatsexamen	2857	2846	2968	3095	2872	2728	2345	1993	1949	1700		
M.A.	103	127	82	97	116	117	162	190	181	169		
SII (inkl. SI)	121	176	173	134	170	176	198	151	137	144		
A./Z.	56	59	94	149	141	118	103	69	55	72		
<b>Summe</b>	<b>3137</b>	<b>3208</b>	<b>3317</b>	<b>3475</b>	<b>3299</b>	<b>3139</b>	<b>2808</b>	<b>2403</b>	<b>2322</b>	<b>2085</b>		
Promotionen	697	772	845	901	906	874	789	820	773	784		
Habilitationen	29	33	24	21	30	32	41	26	39	48		
<b>Summe</b>	<b>726</b>	<b>805</b>	<b>869</b>	<b>922</b>	<b>936</b>	<b>906</b>	<b>830</b>	<b>846</b>	<b>812</b>	<b>832</b>		
<div style="display: flex; justify-content: space-between; align-items: center;"> <div style="text-align: center;">           Zahlenspiegel 2001         </div> <div>           Quelle: Prüfungsämter, Abt. 1.1, FB 10, SuperX         </div> </div>												

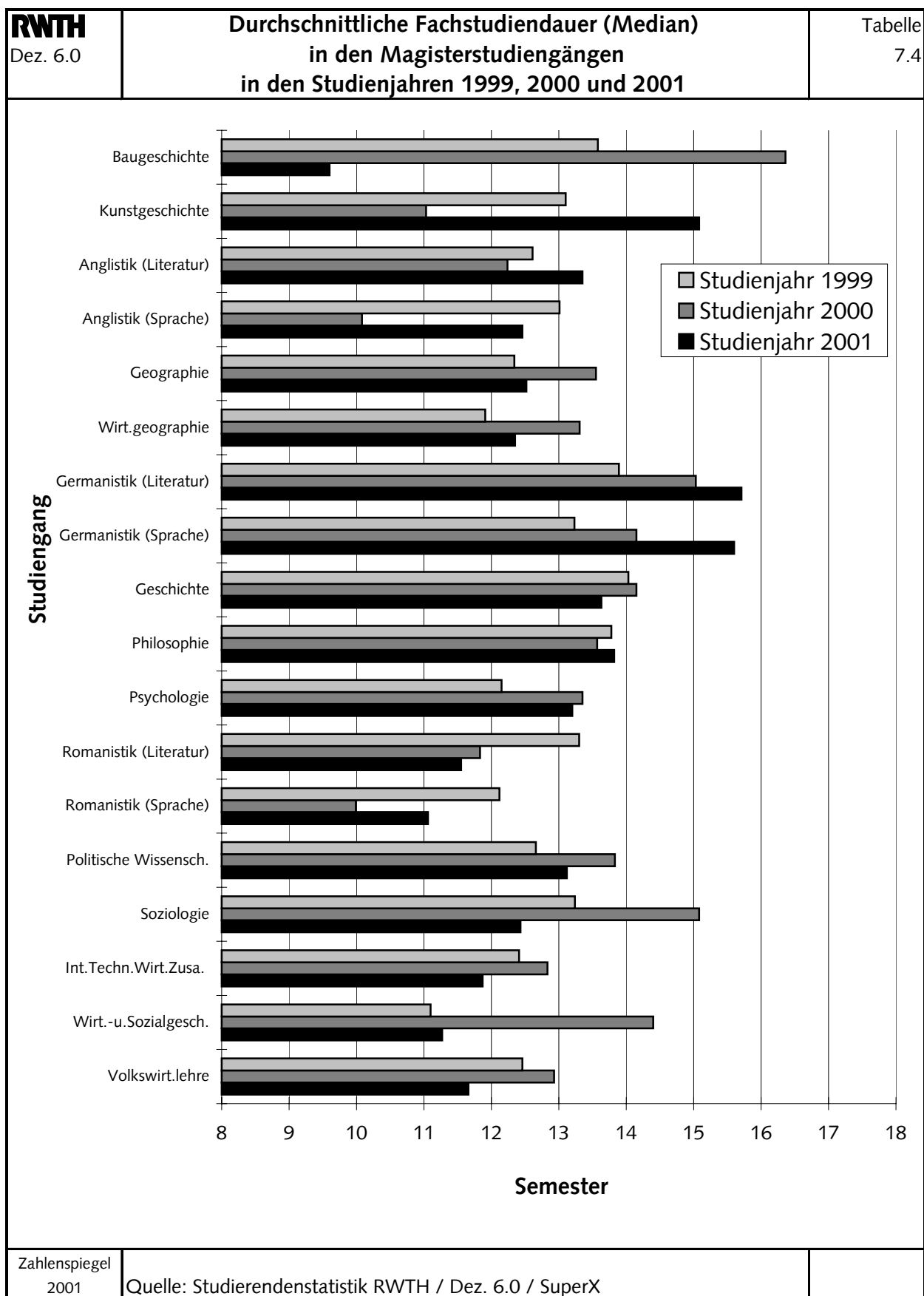


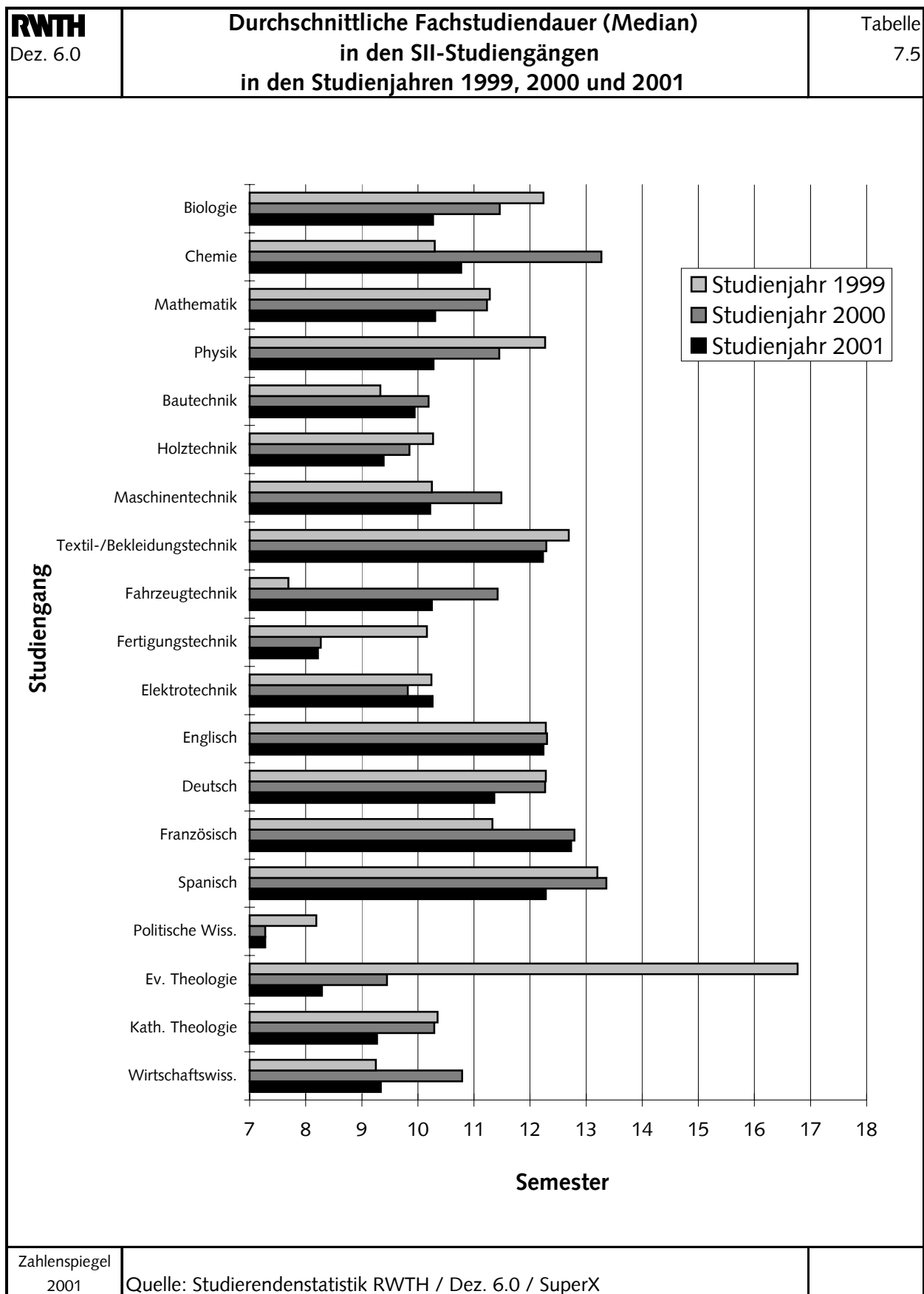


RWTH Dez 6.0	Durchschnittliche Fachstudiendauer an der RWTH Aachen (Median)					Tabelle 7.1
	Absolventen im WS 99/00 und SS 00			Absolventen im WS 00/01 und SS 01		
	Diplom	M.A.	SII	Diplom	M.A.	SII
Biologie	12,34	9,84*	11,46	13,25		10,27
Chemie	12,94		13,27	14,48		10,77
Informatik	12,61			13,22		
Mathematik	13,06		11,23	13,16		10,31
Physik	12,79		11,45	12,39		10,28
Architektur	12,73		10,85*	12,76		
Baugeschichte		16,36*			9,6*	
Kunstgeschichte		11,03			15,08	
Bauingenieurwesen						
-Bauingenieurwesen	13,15	13,54*		13,36	10,77*	
-Bautechnik			10,19			9,94
-Holztechnik			9,85			9,39
-Umweltwissenschaften (Z)		5,00*			6,65*	
Maschinenbau						
-Maschinenbau	14,03			14,28		
-Maschinentechnik			11,49			10,22*
-Textil-/Bekleidungstechnik			12,29*			12,23*
-Fahrzeugtechnik			11,42			10,25*
-Fertigungstechnik			8,27*			8,22*
Bergbau						
-Abfallentsorgung	9,51			10,78		
-Bergbau	13,32			14,92		
-Brennstoffingenieurw.						
-Markscheidewesen	21,93*					
Geologie	14,37	16,71*		15,42	14,26*	
Metallurgie u. Werkstoff.	13,63			12,31		
Mineralogie	14,00*			13,14*		
Elektrotechnik						
-Elektrotechnik	14,08		9,82*	13,41		10,26*
-Nachrichtentechnik						
-Energietechnik			7,48*			11,26*
Anglistik						
-Literatur		12,24*			13,35	
-Sprache		10,08*			12,46	
-Englisch			12,30			12,24
Geographie		13,55			12,52	
Wirtschaftsgeographie		13,31			12,35	
Germanistik						
-Literatur		15,03			15,71	
-Sprache		14,15			15,60	
-Deutsch			12,27			11,36
Geschichte		14,15			13,63	
Philosophie		13,57			13,82	
Psychologie	11,49	13,35		10,33	13,20	
Romanistik						
-Literatur		11,83			11,55*	
-Sprache		9,99*			11,06*	
-Französisch			12,79			12,73*
-Spanisch			13,36*			12,28*
Sozialwissenschaften						
-Politische Wissenschaft		13,83	7,28		13,12	7,28
-Soziologie		15,08			12,43	
Evang. Theologie			9,45*			8,29*
Kath. Theologie			10,29*			9,27
Wirtschaftswissenschaften						
-Betriebswirtschaftslehre	12,63			10,78		
-Int. Techn. Wirt. Zusa.		12,83			11,87	
-Wirtsch.- u. Sozialgeschichte		14,40			11,27*	
-Wirtsch. Wiss. Zusatz.	6,99			6,67		
-Wirtschaftswissenschaft			10,79			9,34
-Volkswirtschaftslehre		12,93			11,66	
Medizin - Staatsexamen	13,30			13,44		
Zahnmedizin - Staatsexamen	11,53			11,57		
Logopädie	11,03*					
Zahlenspiegel 2001	* : Weniger als 10 Absolventen in diesem Studienjahr. Quelle: Dez. 6.0 / SuperX					

RWTH Dez 6.0	Durchschnittliche Fachstudiendauer an der RWTH Aachen (Arithmetisches Mittel)					Tabelle 7.2
	Absolventen im WS 99/00 und SS 00			Absolventen im WS 00/01 und SS 01		
Fach, FB	Diplom	M.A.	SII	Diplom	M.A.	SII
Biologie	12,99	9,84*	12,45	13,76	14,26*	12,08
Chemie	14,94		13,14	16,10		12,41
Informatik	13,11			13,75		
Mathematik	13,81		11,04	14,75		11,21
Physik	14,37		12,96	13,92		11,10
Architektur	13,11		10,85	12,83		
Baugeschichte		16,74			13,66*	
Kunstgeschichte		12,39			16,28	
Bauingenieurwesen						
-Bauingenieurwesen	13,85	13,33*		14,13	10,77*	
-Bautechnik			10,78			9,93
-Holztechnik			10,88			9,92
-Umweltwissenschaften (Z)		6,53*			7,85*	
Maschinenbau						
-Maschinenbau	15,32			15,53		
-Maschinentechnik			12,41			11,09*
-Textil-/Bekleidungstechnik			12,29*			12,23*
-Fahrzeugtechnik			12,32			10,25*
-Fertigungstechnik			9,72*			9,89*
Bergbau						
-Abfallentsorgung	9,54			10,76		
-Bergbau	15,30			14,62		
-Brennstoffingenieurw.						
-Markscheidewesen	21,93*					
Geologie	13,96	16,71*		15,44	14,26*	
Metallurgie u. Werkstoff.	15,44			13,83		
Mineralogie	29,09*			13,14*		
Elektrotechnik						
-Elektrotechnik	15,17	11,36*	12,10*	14,87		12,27*
-Nachrichtentechnik						
-Energietechnik			7,48*			11,26*
Anglistik						
-Literatur		13,86*			14,42	
-Sprache		12,25*			13,24	
-Englisch			13,38			13,43
Geographie		14,30			13,97	
Wirtschaftsgeographie		13,98			13,63	
Germanistik						
-Literatur		15,47			16,53	
-Sprache		14,66			16,12	
-Deutsch			13,32			12,61
Geschichte		15,33			13,76	
Philosophie		14,39			15,00	
Psychologie	11,61	13,34		10,90	13,35	
Romanistik						
-Literatur		14,91			15,13*	
-Sprache		13,45*			11,72*	
-Französisch			14,76			12,65*
-Spanisch			17,44*			12,59*
Sozialwissenschaften						
-Politische Wissenschaft		14,38	8,36		13,81	8,45
-Soziologie		14,61			13,93	
Evang. Theologie			12,32*			11,14*
Kath. Theologie		11,83*	11,30		12,08	10,00
Wirtschaftswissenschaften						
-Betriebswirtschaftslehre	13,47			11,90		
-Int. Techn. Wirt. Zusa.		12,96			13,41	
-Wirtsch.- u. Sozialgeschichte		14,22			10,01*	
-Wirtsch. Wiss. Zusatz.	8,30			7,45		
-Wirtschaftswissenschaft			10,77			11,06
-Volkswirtschaftslehre		13,00			12,31	
Medizin - Staatsexamen	14,06			14,56		
Zahnmedizin - Staatsexamen	11,67			12,41		
Logopädie	11,63*					
Zahlenspiegel 2001	*: Weniger als 10 Absolventen in diesem Studienjahr. Quelle: Dez. 6.0 / SuperX					





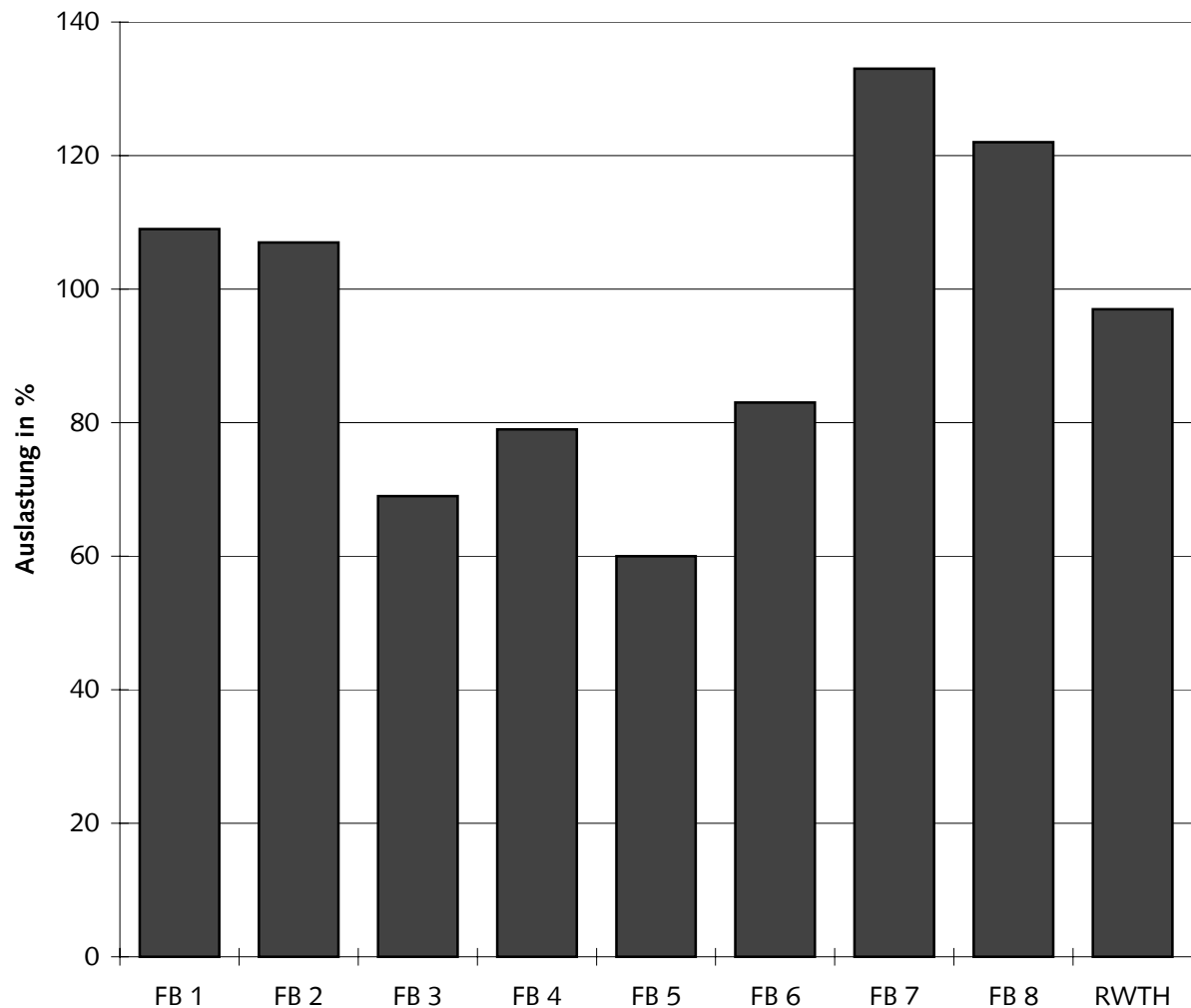

 Zahlenspiegel  
 2001

Quelle: Studierendenstatistik RWTH / Dez. 6.0 / SuperX



<b>RWTH</b> Dez. 6.0	<b>Auslastung der Hochschule (ohne Medizin)</b> <b>in Prozent</b>									Tabelle 8.1
<b>Fach, FB</b>	<b>WS 92/93</b>	<b>WS 93/94</b>	<b>WS 94/95</b>	<b>WS 95/96</b>	<b>WS 96/97</b>	<b>WS 97/98</b>	<b>WS 98/99</b>	<b>WS 99/00</b>	<b>WS 00/01</b>	<b>WS 01/02</b>
Biologie	107	100	102	101	107	101	100	102	98	102
Chemie	92	85	77	68	69	63	65	66	69	76
Informatik	101	99	100	103	110	114	132	150	189	214
Mathematik	111	108	105	101	100	95	93	94	105	118
Physik	124	115	107	101	90	82	73	67	67	73
<b>Summe Fachbereich 1</b>	<b>108</b>	<b>102</b>	<b>97</b>	<b>93</b>	<b>92</b>	<b>87</b>	<b>87</b>	<b>89</b>	<b>97</b>	<b>109</b>
Architektur	113	115	116	113	112	113	113	110	107	107
Kunstgeschichte	106	100	94	93	92	95	88	112	108	108
<b>Summe Fachbereich 2</b>	<b>112</b>	<b>114</b>	<b>115</b>	<b>112</b>	<b>110</b>	<b>112</b>	<b>112</b>	<b>110</b>	<b>107</b>	<b>107</b>
Bauingenieurwesen	129	146	165	180	174	156	138	104	84	69
<b>Summe Fachbereich 3</b>	<b>129</b>	<b>146</b>	<b>165</b>	<b>180</b>	<b>174</b>	<b>156</b>	<b>138</b>	<b>104</b>	<b>84</b>	<b>69</b>
Maschinenbau	123	117	102	88	76	67	67	69	69	79
<b>Summe Fachbereich 4</b>	<b>123</b>	<b>117</b>	<b>102</b>	<b>88</b>	<b>76</b>	<b>67</b>	<b>67</b>	<b>69</b>	<b>69</b>	<b>79</b>
Bergbau	56	74	83	101	103	106	102	98	83	74
Geologie	108	106	102	100	90	74	75	68	60	84
Metallurgie u. Werkstoff.	72	69	61	53	47	39	39	40	42	41
Mineralogie	99	97	88	73	71	64	63	56	57	68
<b>Summe Fachbereich 5</b>	<b>77</b>	<b>81</b>	<b>77</b>	<b>76</b>	<b>73</b>	<b>67</b>	<b>66</b>	<b>62</b>	<b>58</b>	<b>60</b>
Elektrot. u. Informationstechnik	138	116	92	75	66	64	68	70	75	83
<b>Summe Fachbereich 6</b>	<b>138</b>	<b>116</b>	<b>92</b>	<b>75</b>	<b>66</b>	<b>64</b>	<b>68</b>	<b>70</b>	<b>75</b>	<b>83</b>
Anglistik	108	114	120	109	110	117	102	94	96	125
Geographie	93	112	127	134	137	143	133	130	127	144
Germanistik	109	124	130	120	122	111	106	145	169	173
Geschichte	50	59	62	59	65	64	71	67	72	87
Komparatistik	75	68	67	45	36	20	14	13	12	45
Pädagogik	43	59	88	92	109	124	114	110	127	132
Philosophie	122	121	129	131	148	140	151	138	125	153
Psychologie	143	166	153	163	176	178	163	177	185	207
Romanistik	96	96	94	107	101	97	97	86	74	86
Sozialwissenschaften	93	121	122	127	110	111	105	105	132	179
Evang. Theologie	15	18	18	16	15	19	18	17	14	14
Kath. Theologie	23	32	37	38	37	37	38	34	34	36
<b>Summe Fachbereich 7</b>	<b>89</b>	<b>102</b>	<b>107</b>	<b>108</b>	<b>109</b>	<b>108</b>	<b>103</b>	<b>106</b>	<b>113</b>	<b>133</b>
Wirtschaftswissenschaften	156	166	159	137	131	127	122	115	114	122
<b>Summe Fachbereich 8</b>	<b>156</b>	<b>166</b>	<b>159</b>	<b>137</b>	<b>131</b>	<b>127</b>	<b>122</b>	<b>115</b>	<b>114</b>	<b>122</b>
<b>Hochschule insgesamt</b>	<b>112</b>	<b>111</b>	<b>106</b>	<b>100</b>	<b>96</b>	<b>90</b>	<b>88</b>	<b>87</b>	<b>88</b>	<b>97</b>
Zahlenspiegel 2001	Quelle: Dez. 6.0									

**Auslastung der Fachbereiche 1 - 8  
 und der Hochschule insgesamt (ohne Medizin)  
 in Prozent im WS 01/02**

 Tabelle  
 8.2

**Fachbereiche**

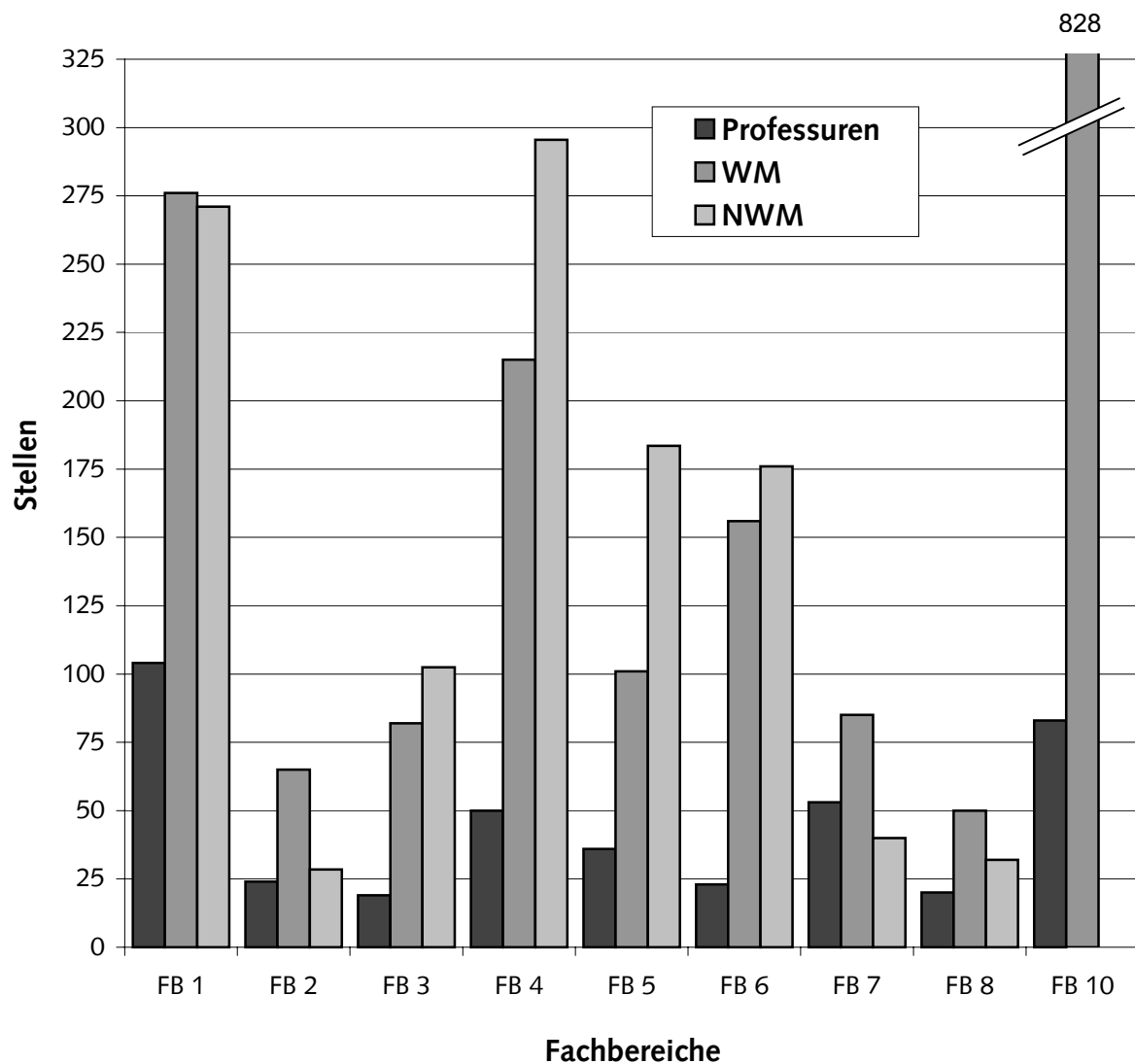
- FB 1 Fakultät für Mathematik, Informatik und Naturwissenschaften
- FB 2 Fakultät Architektur
- FB 3 Fakultät für Bauingenieurwesen
- FB 4 Fakultät für Maschinenwesen
- FB 5 Fakultät für Bergbau, Hüttenwesen und Geowissenschaften
- FB 6 Fakultät für Elektrotechnik und Informationstechnik
- FB 7 Philosophische Fakultät
- FB 8 Fakultät für Wirtschaftswissenschaften
- FB 10 Medizinische Fakultät

 Zahlenspiegel  
 2001

Quelle: Dez. 6.0

<b>RWTH</b> Dez 6.0		<b>Stellenverteilung laut Haushaltsplan 2001</b>				Tabelle 9.1
Fach, FB	Professuren*	WM	WP (=Prof.+WM)	NWM**	Summe WP + NWM	
Biologie	15,0	36,0	51,0	52,0	103,0	
Chemie	24,0	76,0	100,0	105,5	205,5	
Informatik	16,0	45,0	61,0	23,5	84,5	
Mathematik	26,0	62,0	88,0	18,5	106,5	
Physik	25,0	60,5	85,5	71,5	157,0	
<b>Summe Fachbereich 1</b>	<b>106,0</b>	<b>279,5</b>	<b>385,5</b>	<b>271,0</b>	<b>656,5</b>	
Architektur	20,0	63,0	83,0	25,5	108,5	
Kunstgeschichte	2,0	2,0	4,0	2,5	6,5	
<b>Summe Fachbereich 2</b>	<b>22,0</b>	<b>65,0</b>	<b>87,0</b>	<b>28,0</b>	<b>115,0</b>	
Bauingenieurwesen	19,0	77,0	96,0	102,5	198,5	
<b>Summe Fachbereich 3</b>	<b>19,0</b>	<b>77,0</b>	<b>96,0</b>	<b>102,5</b>	<b>198,5</b>	
Maschinenbau	48,0	213,5	261,5	293,5	555,0	
<b>Summe Fachbereich 4</b>	<b>48,0</b>	<b>213,5</b>	<b>261,5</b>	<b>293,5</b>	<b>555,0</b>	
Bergbau	9,0	27,0	36,0	39,0	75,0	
Geologie	7,0	12,0	19,0	19,0	38,0	
Metallurgie u. Werkstoff.	13,0	50,0	63,0	102,0	165,0	
Mineralogie	5,0	12,0	17,0	20,0	37,0	
<b>Summe Fachbereich 5</b>	<b>34,0</b>	<b>101,0</b>	<b>135,0</b>	<b>180,0</b>	<b>315,0</b>	
Elektrot. u. Informationstechnik	23,0	152,0	175,0	170,5	345,5	
<b>Summe Fachbereich 6</b>	<b>23,0</b>	<b>152,0</b>	<b>175,0</b>	<b>170,5</b>	<b>345,5</b>	
Anglistik	5,0	9,0	14,0	3,0	17,0	
Angewandte Sprachwiss.	1,0	8,0	9,0	1,0	10,0	
Geographie	4,0	9,0	13,0	5,0	18,0	
Germanistik	9,0	12,0	21,0	8,0	29,0	
Geschichte	5,0	5,0	10,0	3,5	13,5	
Komparatistik	0,0	0,0	0,0	0,0	0,0	
Pädagogik	2,0	4,5	6,5	2,5	9,0	
Philosophie	4,0	4,0	8,0	2,5	10,5	
Politologie	3,0	4,0	7,0	2,0	9,0	
Psychologie	5,0	9,0	14,0	5,5	19,5	
Romanistik	4,0	11,5	15,5	3,0	18,5	
Soziologie	3,0	4,0	7,0	1,0	8,0	
Evang. Theologie	3,0	2,0	5,0	1,0	6,0	
Kath. Theologie	4,0	2,5	6,5	1,5	8,0	
<b>Summe Fachbereich 7</b>	<b>52,0</b>	<b>84,5</b>	<b>136,5</b>	<b>39,5</b>	<b>176,0</b>	
Wirtschaftswissenschaften	20,0	49,0	69,0	32,5	101,5	
<b>Summe Fachbereich 8</b>	<b>20,0</b>	<b>49,0</b>	<b>69,0</b>	<b>32,5</b>	<b>101,5</b>	
Verwalt., Sonst. Einr.	7,0	80,5	87,5	868,5	956,0	
<b>Summe A - Kapitel</b>	<b>331,0</b>	<b>1102,0</b>	<b>1433,0</b>	<b>1986,0</b>	<b>3419,0</b>	
Vorklinik	12,0	34,5	46,5	0,0	46,5	
Klin.-Theor. Medizin	22,0	117,5	139,5	0,0	139,5	
Klin.-Prakt. Medizin	42,0	624,9	666,9	0,0	666,9	
Zahnmedizin	6,0	40,5	46,5	0,0	46,5	
Zentrale Dienste	1,0	11,0	12,0	0,0	12,0	
<b>Summe B - Kapitel</b>	<b>83,0</b>	<b>828,4</b>	<b>911,4</b>	<b>0,0</b>	<b>911,4</b>	
<b>Hochschule insgesamt</b>	<b>414,0</b>	<b>1930,4</b>	<b>2344,4</b>	<b>1986,0</b>	<b>4330,4</b>	
Zahlenspiegel 2001	Anmerkungen: - Stellen zum HH 2001 - Stellenverteilung inkl. QdL + 2 Stiftungsprofessuren * inkl. 2 Leerstellen und 1 Stiftungsprofessur ohne Besoldungsaufwand ** Mitarbeiter des Universitätsklinikums Aachen als Anstalt des öffentlichen Rechts, daher nicht im Haushaltsplan ausgewiesen Quellen: Abt. 12.1, Universitätsklinikum Aachen					

**Verteilung der Stellen auf die Fachbereiche  
 laut Haushaltsplan 2001**

 Tabelle  
 9.2


- FB 1 Fakultät für Mathematik, Informatik und Naturwissenschaften  
 FB 2 Fakultät Architektur  
 FB 3 Fakultät für Bauingenieurwesen  
 FB 4 Fakultät für Maschinenwesen  
 FB 5 Fakultät für Bergbau, Hüttenwesen und Geowissenschaften  
 FB 6 Fakultät für Elektrotechnik und Informationstechnik  
 FB 7 Philosophische Fakultät  
 FB 8 Fakultät für Wirtschaftswissenschaften  
 FB 10 Medizinische Fakultät

 Zahlenspiegel  
 2001

 Anmerkung: ohne Drittmittelpersonal  
 Quelle: Abt. 12.1

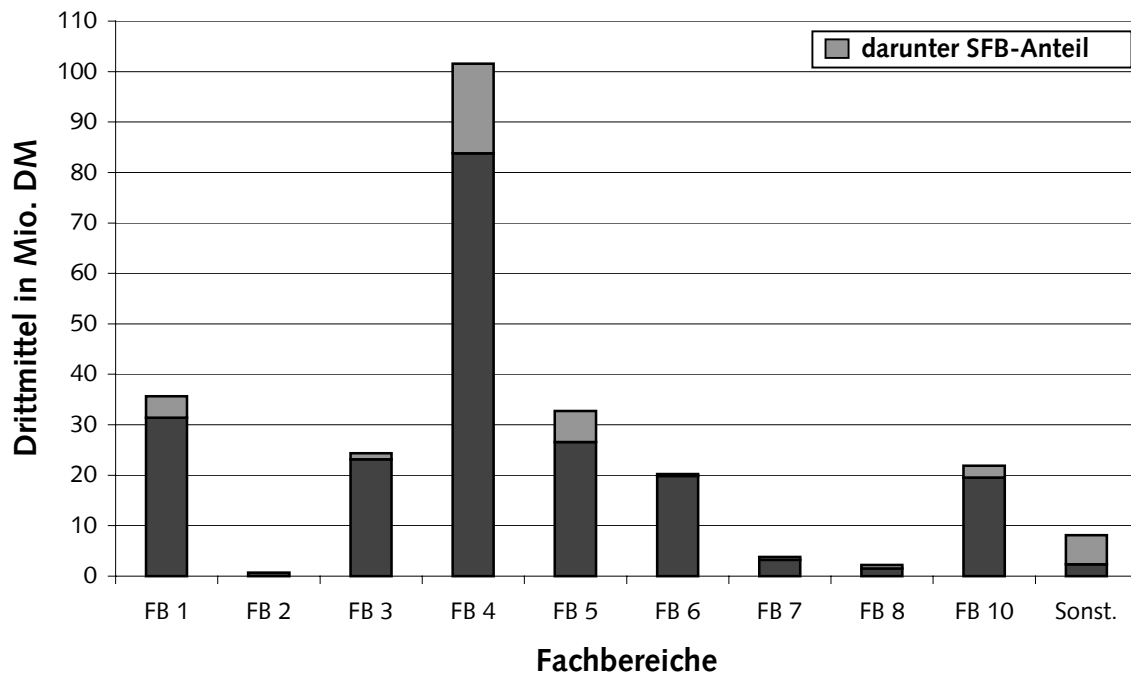
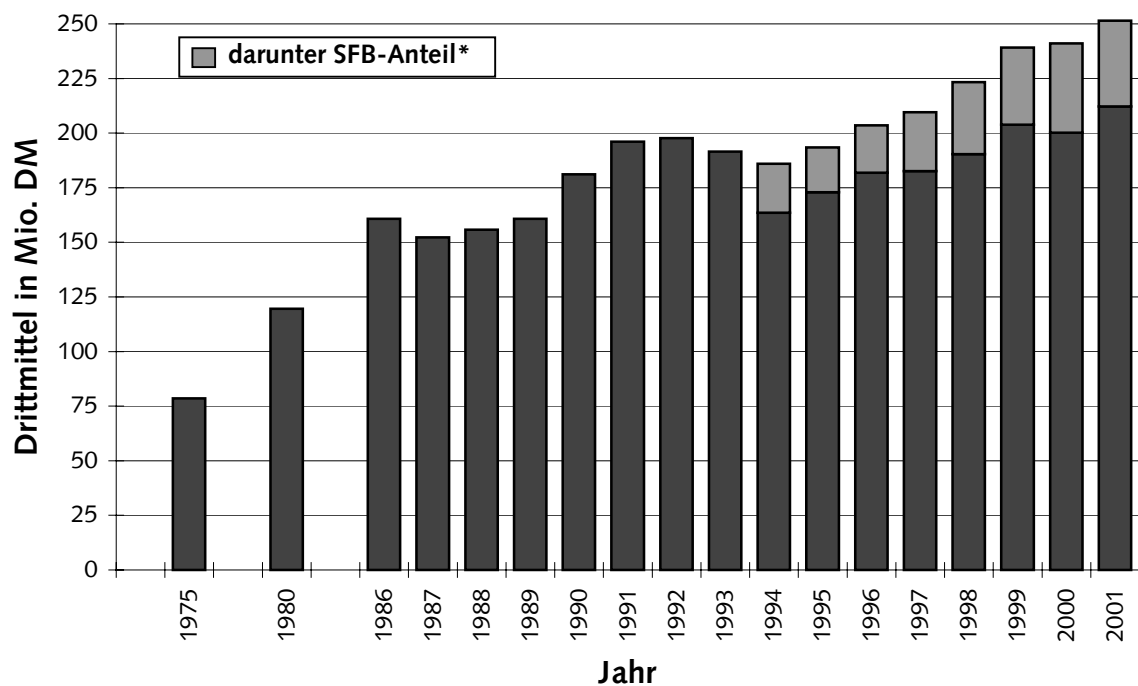
<b>RWTH</b> Dez 6.0	<b>Personal der Hochschule 2001</b>				Tabelle 9.3
	Hochschule ohne Med. Fakultät (FB 10)		Medizinische Fakultät (FB 10)		<b>Hochschule insgesamt</b>
	insgesamt	davon Frauen	insgesamt	davon Frauen	
<b>Wissenschaftliches Personal</b>					
Professoren	324	8	63	1	<b>387</b>
Wissenschaftliche Mitarbeiter	910	153	877	272	<b>1.787</b>
<b>Insgesamt</b>	<b>1.234</b>	<b>161</b>	<b>940</b>	<b>273</b>	<b>2.174</b>
<b>Nichtwissenschaftliches Personal*</b>					
Beamte	142	76	0	0	<b>142</b>
Angestellte	1.560	689	0	0	<b>1.560</b>
Arbeiter	495	19	0	0	<b>495</b>
<b>Insgesamt</b>	<b>2.197</b>	<b>784</b>	<b>0</b>	<b>0</b>	<b>2.197</b>
<b>Summe Planpersonal</b>	<b>3.431</b>	<b>945</b>	<b>940</b>	<b>273</b>	<b>4.371</b>
<b>Auszubildende und Praktikanten</b>	651	150	211	189	<b>862</b>
<b>Drittmittelpersonal</b>	1.566	310	142	77	<b>1.708</b>
<b>Gesamtsumme Personal</b> (Jahresvollzeitäquivalente)	<b>5.648</b>	<b>1.405</b>	<b>1.293</b>	<b>539</b>	<b>6.941</b>
<b>Wissenschaftliche und studentische Hilfskräfte (Plan- und Drittmittel)</b> (19 Stunden-Jahresäquivalente)	1.840	509	161	79	<b>2.001</b>
Zahlenspiegel 2001	wiss. und stud. Hilfskräfte 19 Stunden-Jahresäquivalente alle anderen Jahresvollzeitäquivalente * Mitarbeiter des Universitätsklinikums Aachen (kein Personal der Hochschule) Quelle: Dez 8.0, Universitätsklinikum Aachen				

RWTH	Drittmittelpersonal 2001										Tabelle
Dez 6.0											9.4
	wiss. Personal		nichtwiss. Personal		Summe	wiss. Hilfskräfte		stud. Hilfskräfte		Summe	
Fach, FB	m	w	m	w		m	w	m	w		
Biologie	16,1	14,1	1,0	10,4	41,6	2,7	6,6	4,3	8,8	22,5	
Chemie	30,2	9,3	1,7	5,5	46,7	7,1	2,6	2,2	4,4	16,3	
Informatik	31,1	2,5	0,8	0,3	34,7	0,4	0,5	19,3	2,3	22,6	
Mathematik	9,6	2,8	0,1	0,3	12,7	0,0	0,0	4,7	1,7	6,4	
Physik	31,4	3,8	8,3	1,0	44,5	1,0	0,6	2,2	0,3	4,2	
Summe Fachbereich 1	118,4	32,5	11,9	17,4	180,2	11,3	10,4	32,8	17,6	72,0	
Architektur	0,3	0,5	0,5	0,0	1,3	0,0	0,0	1,0	0,0	1,0	
Kunstgeschichte	1,0	0,0	0,0	0,0	1,0	0,9	0,2	0,0	0,0	1,2	
Summe Fachbereich 2	1,3	0,5	0,5	0,0	2,3	0,7	0,2	1,0	0,0	2,2	
Bauingenieurwesen	73,0	18,8	38,8	30,7	161,3	7,0	6,2	55,7	15,8	84,7	
Summe Fachbereich 3	73,0	18,8	38,8	30,7	161,3	7,0	6,2	55,7	15,8	84,7	
Maschinenbau	364,2	30,9	186,8	71,2	653,1	15,8	9,9	353,0	69,5	448,1	
Summe Fachbereich 4	364,2	30,9	186,8	71,2	653,1	15,8	9,9	353,0	69,5	448,1	
Bergbau	18,3	1,6	2,9	0,7	23,5	1,1	0,2	11,9	3,6	16,7	
Geologie	10,8	3,8	1,4	0,8	16,8	0,2	1,1	6,1	1,8	9,3	
Metallurgie u. Werkstoff.	83,5	13,8	20,6	14,5	132,4	10,2	3,3	52,8	16,5	82,8	
Mineralogie	3,5	1,0	2,0	0,0	6,5	0,1	0,0	2,0	0,6	2,6	
Summe Fachbereich 5	116,0	20,2	27,0	16,0	179,2	11,6	4,6	72,8	22,5	111,5	
Elektrot. u. Informationstechnik	125,0	4,3	6,3	7,0	142,7	8,3	1,4	64,4	4,5	78,6	
Summe Fachbereich 6	125,0	4,3	6,3	7,0	142,7	8,3	1,4	64,4	4,5	78,6	
Anglistik	0,0	0,0	0,0	0,0	0,0	0,0	0,1	0,0	0,0	0,1	
Angew. Sprachwiss.	0,0	1,0	0,0	0,0	1,0	0,0	0,0	0,6	0,5	1,1	
Geographie	1,4	0,2	0,0	0,0	1,5	0,0	0,0	1,1	0,0	1,2	
Germanistik	6,2	2,3	1,5	1,0	11,0	0,0	0,7	4,2	6,8	11,8	
Geschichte	1,5	0,0	0,0	0,0	1,5	0,4	0,2	0,7	0,5	1,7	
Komparatistik	0,0	0,0	0,0	0,0	0,0	0,0	0,0	0,0	0,0	0,0	
Pädagogik	1,2	0,7	0,0	0,0	1,9	0,0	0,0	0,3	0,5	0,8	
Philosophie	0,5	0,0	0,0	0,0	0,5	0,0	0,0	0,0	0,0	0,0	
Politologie	0,0	0,1	0,0	0,0	0,1	0,0	0,0	0,0	0,0	0,0	
Psychologie	2,1	1,2	0,0	0,0	3,3	0,1	0,0	0,0	0,0	0,2	
Romanistik	1,0	1,4	0,0	0,0	2,4	0,0	0,0	0,0	0,0	0,0	
Soziologie	0,4	0,9	0,0	0,0	1,3	0,0	0,2	0,0	0,5	0,6	
Evang. Theologie	0,0	0,0	0,0	0,0	0,0	0,0	0,4	0,0	0,0	0,4	
Kath. Theologie	0,0	0,0	0,0	0,0	0,0	0,0	0,0	0,0	0,0	0,0	
Summe Fachbereich 7	14,2	7,7	1,5	1,0	24,5	0,6	1,5	7,0	8,8	17,8	
Wirtschaftswissenschaften	6,8	3,7	0,0	0,0	10,5	1,5	0,5	5,8	6,2	14,0	
Summe Fachbereich 8	6,8	3,7	0,0	0,0	10,5	1,5	0,5	5,8	6,2	14,0	
Sonstige	142,1	26,1	21,8	21,9	211,9	1,5	4,7	44,3	33,8	84,4	
Summe A - Kapitel	961,1	144,8	294,6	165,3	1565,8	58,2	39,3	636,8	178,7	913,3	
Medizin	53,0	35,0	9,0	40,0	137,0	6,5	6,5	50,0	27,0	90,0	
Zahnmedizin	2,0	0,0	1,0	2,0	5,0	0,0	0,0	0,0	0,0	0,0	
Summe B - Kapitel	55,0	35,0	10,0	42,0	142,0	6,5	6,5	50,0	27,0	90,0	
Hochschule insges.	1016,1	179,8	304,6	207,3	1707,8	64,7	45,8	686,8	205,7	1003,3	
Zahlenspiegel 2001	Wiss. Personal, nichtwiss. Personal: Jahresvollzeitäquivalente Hilfskräfte: 19 Stunden-Jahresäquivalente Quelle: Dez 8.0, Universitätsklinikum Aachen										

<b>RWTH</b> Dez 6.0	<b>Entwicklung des Haushaltsvolumens (Gesamtausgaben)</b>					Tabelle 9.5/9.6
<div><div>Haushalt in Mio. DM</div><div><div></div><div></div><div></div><div></div><div></div><div></div><div></div><div></div><div></div><div></div><div></div><div></div><div></div><div></div><div></div><div></div><div></div><div></div><div></div><div></div><div></div><div></div><div></div><div></div><div></div><div></div><div></div><div></div><div></div><div></div><div></div><div></div><div></div><div></div><div></div><div></div><div></div><div></div><div></div><div></div><div></div><div></div><div></div><div></div><div></div><div></div><div></div><div></div><div></div><div></div><div></div><div></div><div></div><div></div><div></div><div></div><div></div><div></div><div></div><div></div><div></div><div></div><div></div><div></div><div></div><div></div><div></div><div></div><div></div><div></div><div></div><div></div><div></div><div></div><div></div><div></div><div></div><div></div><div></div><div></div><div></div><div></div><div></div><div></div><div></div><div></div><div></div><div></div><div></div><div></div><div></div><div></div><div></div><div></div><div></div><div></div><div></div><div></div><div></div><div></div><div></div><div></div><div></div><div></div><div></div><div></div><div></div><div></div><div></div><div></div><div></div><div></div><div></div><div></div><div></div><div></div><div></div><div></div><div></div><div></div><div></div><div></div><div></div><div></div><div></div><div></div><div></div><div></div><div></div><div></div><div></div><div></div><div></div><div></div><div></div><div></div><div></div><div></div><div></div><div></div><div></div><div></div><div></div><div></div><div></div><div></div><div></div><div></div><div></div><div></div><div></div><div></div><div></div><div></div><div></div><div></div><div></div><div></div><div></div><div></div><div></div><div></div><div></div><div></div><div></div><div></div><div></div><div></div><div></div><div></div><div></div><div></div><div></div><div></div><div></div><div></div><div></div><div></div><div></div><div></div><div></div><div></div><div></div><div></div><div></div><div></div><div></div><div></div><div></div><div></div><div></div><div></div><div></div><div></div><div></div><div></div><div></div><div></div><div></div><div></div><div></div><div></div><div></div><div></div><div></div><div></div><div></div><div></div><div></div><div></div><div></div><div></div><div></div><div></div><div></div><div></div><div></div><div></div><div></div><div></div><div></div><div></div><div></div><div></div><div></div><div></div><div></div><div></div><div></div><div></div><div></div><div></div><div></div><div></div><div></div><div></div><div></div><div></div><div></div><div></div><div></div><div></div><div></div><div></div><div></div><div></div><div></div><div></div><div></div><div></div><div></div><div></div><div></div><div></div><div></div><div></div><div></div><div></div><div></div><div></div><div></div><div></div><div></div><div></div><div></div><div></div><div></div><div></div><div></div><div></div><div></div><div></div><div></div><div></div><div></div><div></div><div></div><div></div><div></div><div></div><div></div><div></div><div></div><div></div><div></div><div></div><div></div><div></div><div></div><div></div><div></div><div></div><div></div><div></div><div></div><div></div><div></div><div></div><div></div><div></div><div></div><div></div><div></div><div></div><div></div><div></div><div></div><div></div><div></div><div></div><div></div><div></div><div></div><div></div><div></div><div></div><div></div><div></div><div></div><div></div><div></div><div></div><div></div><div></div><div></div><div></div><div></div><div></div><div></div><div></div><div></div><div></div><div></div><div></div><div></div><div></div><div></div><div></div><div></div><div></div><div></div><div></div><div></div><div></div><div></div><div></div><div></div><div></div><div></div><div></div><div></div><div></div><div></div><div></div><div></div><div></div><div></div><div></div><div></div><div></div><div></div><div></div><div></div><div></div><div></div><div></div><div></div><div></div><div></div><div></div><div></div><div></div><div></div><div></div><div></div><div></div><div></div><div></div><div></div><div></div><div></div><div></div><div></div><div></div><div></div><div></div><div></div><div></div><div></div><div></div><div></div><div></div><div></div><div></div><div></div><div></div><div></div><div></div><div></div><div></div><div></div><div></div><div></div><div></div><div></div><div></div><div></div><div></div><div></div><div></div><div></div><div></div><div></div><div></div><div></div><div></div><div></div><div></div><div></div><div></div><div></div><div></div><div></div><div></div><div></div><div></div><div></div><div></div><div></div><div></div><div></div><div></div><div></div><div></div><div></div><div></div><div></div><div></div><div></div><div></div><div></div><div></div><div></div><div></div><div></div><div></div><div></div><div></div><div></div><div></div><div></div><div></div><div></div><div></div><div></div><div></div><div></div><div></div><div></div><div></div><div></div><div></div><div></div><div></div><div></div><div></div><div></div><div></div><div></div><div></div><div></div><div></div><div></div><div></div><div></div><div></div><div></div><div></div><div></div><div></div><div></div><div></div><div></div><div></div><div></div><div></div><div></div><div></div><div></div><div></div><div></div><div></div><div></div><div></div><div></div><div></div><div></div><div></div><div></div><div></div><div></div><div></div><div></div><div></div><div></div><div></div><div></div><div></div><div></div><div></div><div></div><div></div><div></div><div></div><div></div><div></div><div></div><div></div><div></div><div></div><div></div><div></div><div></div><div></div><div></div><div></div><div></div><div></div><div></div><div></div><div></div><div></div><div></div><div></div><div></div><div></div><div></div><div></div><div></div><div></div><div></div><div></div><div></div><div></div><div></div><div></div><div></div><div></div><div></div><div></div><div></div><div></div><div></div><div></div><div></div><div></div><div></div><div></div><div></div><div></div><div></div><div></div><div></div><div></div><div></div><div></div><div></div><div></div><div></div><div></div><div></div><div></div><div></div><div></div><div></div><div></div><div></div><div></div><div></div><div></div><div></div><div></div><div></div><div></div><div></div><div></div><div></div><div></div><div></div><div></div><div></div><div></div><div></div><div></div><div></div><div></div><div></div><div></div><div></div><div></div><div></div><div></div><div></div><div></div><div></div><div></div><div></div><div></div><div></div><div></div><div></div><div></div><div></div><div></div><div></div><div></div><div></div><div></div><div></div><div></div><div></div><div></div><div></div><div></div><div></div><div></div><div></div><div></div><div></div><div></div><div></div><div></div><div></div><div></div><div></div><div></div><div></div><div></div><div></div><div></div><div></div><div></div><div></div><div></div><div></div><div></div><div></div><div></div><div></div><div></div><div></div><div></div><div></div><div></div><div></div><div></div><div></div><div></div><div></div><div></div><div></div><div></div><div></div><div></div><div></div><div></div><div></div><div></div><div></div><div></div><div></div><div></div><div></div><div></div><div></div><div></div><div></div><div></div><div></div><div></div><div></div><div></div><div></div><div></div><div></div><div></div><div></div><div></div><div></div><div></div><div></div><div></div><div></div><div></div><div></div><div></div><div></div><div></div><div></div><div></div><div></div><div></div><div></div><div></div><div></div><div></div><div></div><div></div><div></div><div></div><div></div><div></div><div></div><div></div><div></div><div></div><div></div><div></div><div></div><div></div><div></div><div></div><div></div><div></div><div></div><div></div><div></div><div></div><div></div><div></div><div></div><div></div><div></div><div></div><div></div><div></div><div></div><div></div><div></div><div></div><div></div><div></div><div></div><div></div><div></div><div></div><div></div><div></div><div></div><div></div><div></div><div></div><div></div><div></div><div></div><div></div><div></div><div></div><div></div><div></div><div></div><div></div><div></div><div></div><div></div><div></div><div></div><div></div><div></div><div></div><div></div><div></div><div></div><div></div><div></div><div></div><div></div><div></div><div></div><div></div><div></div><div></div><div></div><div></div><div></div><div></div><div></div><div></div><div></div><div></div><div></div><div></div><div></div><div></div><div></div><div></div><div></div><div></div><div></div><div></div><div></div><div></div><div></div><div></div><div></div><div></div><div></div><div></div><div></div><div></div><div></div><div></div><div></div><div></div><div></div><div></div><div></div><div></div><div></div><div></div><div></div><div></div><div></div><div></div><div></div><div></div><div></div><div></div><div></div><div></div><div></div><div></div><div></div><div></div><div></div><div></div><div></div><div></div><div></div><div></div><div></div><div></div><div></div><div></div><div></div><div></div><div></div><div></div><div></div><div></div><div></div><div></div><div></div><div></div><div></div><div></div><div></div><div></div><div></div><div></div><div></div><div></div><div></div><div></div><div></div><div></div><div></div><div></div><div></div><div></div><div></div><div></div><div></div><div></div><div></div><div></div><div></div><div></div><div></div><div></div><div></div><div></div><div></div><div></div><div></div><div></div><div></div><div></div><div></div><div></div><div></div><div></div><div></div><div></div><div></div><div></div><div></div><div></div><div></div><div></div><div></div><div></div><div></div><div></div><div></div><div></div><div></div><div></div><div></div><div></div><div></div><div></div><div></div><div></div><div></div><div></div><div></div><div></div><div></div><div></div><div></div><div></div><div></div><div></div><div></div><div></div><div></div><div></div><div></div><div></div><div></div><div></div><div></div><div></div><div></div><div></div><div></div><div></div><div></div><div></div><div></div><div></div><div></div><div></div><div></div><div></div><div></div><div></div><div></div><div></div><div></div><div></div><div></div><div></div><div></div><div></div><div></div><div></div><div></div><div></div><div></div><div></div><div></div><div></div><div></div><div></div><div></div><div></div><div></div><div></div><div></div><div></div><div></div><div></div><div></div><div></div><div></div><div></div><div></div><div></div><div></div><div></div><div></div><div></div><div></div><div></div><div></div><div></div><div></div><div></div><div></div><div></div><div></div><div></div><div></div><div></div><div></div><div></div><div></div><div></div><div></div><div></div><div></div><div></div><div></div><div></div><div></div><div></div><div></div><div></div><div></div><div></div><div></div><div></div><div></div><div></div><div></div><div></div><div></div><div></div><div></div><div></div><div></div><div></div><div></div><div></div><div></div><div></div><div></div><div></div><div></div><div></div><div></div><div></div><div></div><div></div><div></div><div></div><div></div><div></div><div></div><div></div><div></div><div></div><div></div><div></div><div></div><div></div><div></div><div></div><div></div><div></div><div></div><div></div><div></div><div></div><div></div><div></div><div></div><div></div><div></div><div></div><div></div><div></div><div></div><div></div><div></div><div></div><div></div><div></div><div></div><div></div><div></div><div></div><div></div><div></div><div></div><div></div><div></div><div></div><div></div><div></div><div></div><div></div><div></div><div></div><div></div><div></div><div></div><div></div><div></div><div></div><div></div><div></div><div></div><div></div><div></div><div></div><div></div></div></div>						

<b>RWTH</b> Dez 6.0		Drittmittelvolumen (Ausgaben) in DM				Tabelle 9.7
Fachbereiche	1997	1998	1999	2000	2001*	
Summe Fachbereich 1 <i>davon SFB</i>	28.012.513 3.010.109	29.993.370 3.765.705	32.536.518 4.401.680	33.302.133 4.735.700	35.650.322 4.277.697	
Summe Fachbereich 2 <i>davon SFB</i>	1.254.807 0	1.001.884 0	772.721 0	529.091 0	724.762 0	
Summe Fachbereich 3 <i>davon SFB</i>	19.541.915 0	19.656.468 0	20.460.212 593.987	23.169.533 1.186.009	24.345.690 1.160.874	
Summe Fachbereich 4 <i>davon SFB</i>	85.912.488 13.627.829	90.953.695 17.599.579	101.704.150 17.411.015	102.035.116 19.255.443	101.560.191 17.728.490	
Summe Fachbereich 5 <i>davon SFB</i>	29.396.009 5.420.895	31.216.354 5.454.687	30.833.288 5.548.452	31.594.307 6.087.887	32.722.928 6.165.379	
Summe Fachbereich 6 <i>davon SFB</i>	19.658.877 210.572	19.661.752 292.450	23.158.061 257.508	19.164.749 340.951	20.216.508 332.053	
Summe Fachbereich 7 <i>davon SFB</i>	2.257.991 116.085	2.201.245 115.009	2.300.972 638.621	2.562.682 548.297	3.791.228 569.411	
Summe Fachbereich 8 <i>davon SFB</i>	1.898.994 545.329	1.692.317 604.616	1.503.723 631.754	1.873.411 668.791	2.208.107 679.083	
Summe Fachbereich 10 <i>davon SFB</i>	14.377.156 0	17.560.130 112.030	17.756.347 1.052.423	17.474.057 2.331.006	21.877.030 2.305.600	
<b>Summe Fachbereiche</b> <i>davon SFB</i>	<b>202.310.749</b> <b>22.930.819</b>	<b>213.937.215</b> <b>27.944.076</b>	<b>231.025.992</b> <b>30.535.440</b>	<b>231.705.079</b> <b>35.154.084</b>	<b>243.096.765</b> <b>33.218.588</b>	
<b>Sonstige (ohne Verwalt. u. HSZ)</b> <i>davon SFB</i>	<b>7.229.400</b> <b>4.065.673</b>	<b>9.346.330</b> <b>5.027.512</b>	<b>8.178.134</b> <b>4.851.462</b>	<b>9.341.246</b> <b>5.763.505</b>	<b>8.325.513</b> <b>5.954.369</b>	
<b>Hochschule insgesamt</b> <i>davon SFB</i>	<b>209.540.149</b> <b>26.996.492</b>	<b>223.283.545</b> <b>32.971.588</b>	<b>239.204.126</b> <b>35.386.902</b>	<b>241.046.325</b> <b>40.917.589</b>	<b>251.422.279</b> <b>39.172.957</b>	
Zahlenspiegel 2001	Anmerkung: im FB 10 vorläufiger Wert zum Jahr 2001 Quelle: Dez 7.0, Universitätsklinikum Aachen					

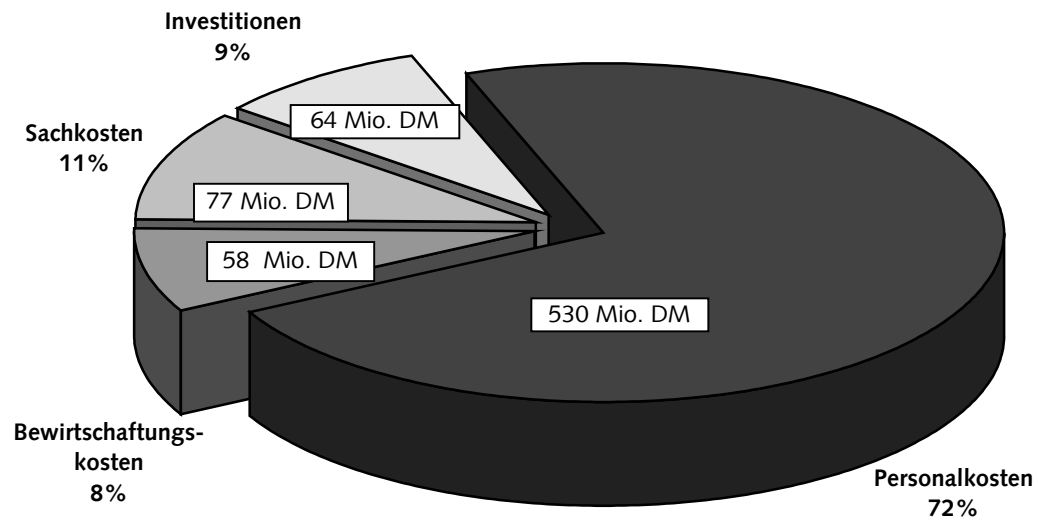
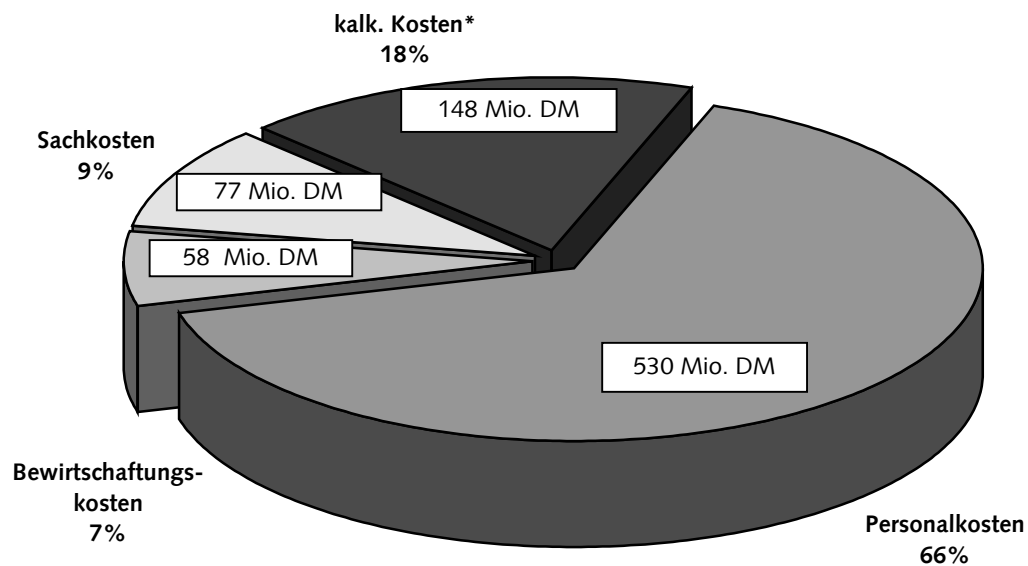
<b>RWTH</b> Dez 6.0	<b>Entwicklung des Drittmittelvolumens insgesamt in DM</b>		Tabelle 9.8
<b>Jahr</b>	Hochschule ohne Medizinische Einrichtungen	Medizinische Einrichtungen	<b>Hochschule insgesamt</b>
1970			32.801.616
1971			42.326.858
1972			45.478.728
1973			56.066.667
1974			75.691.637
1975			78.536.776
1976			78.640.541
1977			88.792.260
1978			93.766.492
1979			105.649.743
1980	115.982.800	3.587.825	119.570.625
1981	116.426.000	5.703.457	122.129.457
1982	126.614.700	5.220.400	131.835.100
1983	126.702.500	4.969.947	131.672.447
1984	126.025.500	5.035.300	131.060.800
1985	148.127.418	5.231.000	153.358.418
1986	155.271.064	5.442.000	160.713.064
1987	146.062.757	6.161.081	152.223.838
1988	148.645.531	7.113.911	155.759.442
1989	152.008.717	8.731.001	160.739.718
1990	172.411.211	8.693.110	181.104.321
1991	186.755.400	9.375.164	196.130.564
1992	186.890.624	10.863.398	197.754.022
1993	180.470.354	11.095.395	191.565.749
1994	175.238.907	10.652.915	185.891.822
1995	182.011.546	11.359.868	193.371.414
1996	190.130.738	13.368.208	203.498.946
1997	195.162.994	14.377.156	209.540.150
1998	205.723.415	17.560.130	223.283.546
1999	221.447.779	17.756.347	239.204.126
2000	223.572.268	17.474.057	241.046.325
2001	229.545.248	21.877.030	251.422.279
Zahlenspiegel 2001	Quelle: Alma Mater /Dez 7.0, ab 1980 Dez 6.0, Universitätsklinikum Aachen, FB 10 vorläufiger Wert für 2001		

**Aufteilung Fachbereiche 2001**

**Entwicklung**


<b>RWTH</b> Dez 6.0	<b>Kostenübersicht</b> <b>Hochschule gesamt (ohne Medizinische Fakultät)</b>	Tabelle 10.1
<b>Kostenart</b>	<b>Bezeichnung</b>	<b>Betrag in DM</b>
1100	Personalkosten Beamte	79.139.967
1200	Personalkosten Angestellte	339.221.476
1300	Personalkosten Arbeiter	43.317.705
1400	Personalkosten Auszubildende / Praktikanten	14.452.893
1500	Personalkosten Hilfskräfte	36.124.245
1900	Personalkosten Sonstige	18.374.800
2100	Kosten für Energie und Stoffversorgung	20.250.658
2200	Fremdreinigungskosten	7.034.828
2300	Entsorgungskosten, Kosten für Abwasser und Abfall	8.967.365
2400	Kosten für Wartung / Instandhaltung / Bauunterhaltung	18.706.316
2900	Sonstige Bewirtschaftskosten	3.106.189
3100	Materialkosten	24.355.656
3200	Kommunikationskosten	3.908.830
3300	Literaturversorgung	7.623.619
3400	Miete für Geräte	1.276.826
3500	Kosten für (Fremd-)Wartung und Reparatur	3.740.335
3600	Druckkosten	2.005.004
3700	Kosten der Fahrzeughaltung	461.188
3900	Sonstige Sachkosten	33.777.024
5100	Kalkulatorische Abschreibungen	49.955.793
5200	Kalkulatorische Mieten	97.816.641
<b>Summe Hochschule gesamt (ohne FB 10)</b>		<b>813.617.358</b>
Zahlenspiegel 2001	Quelle: Dez. 6.0	

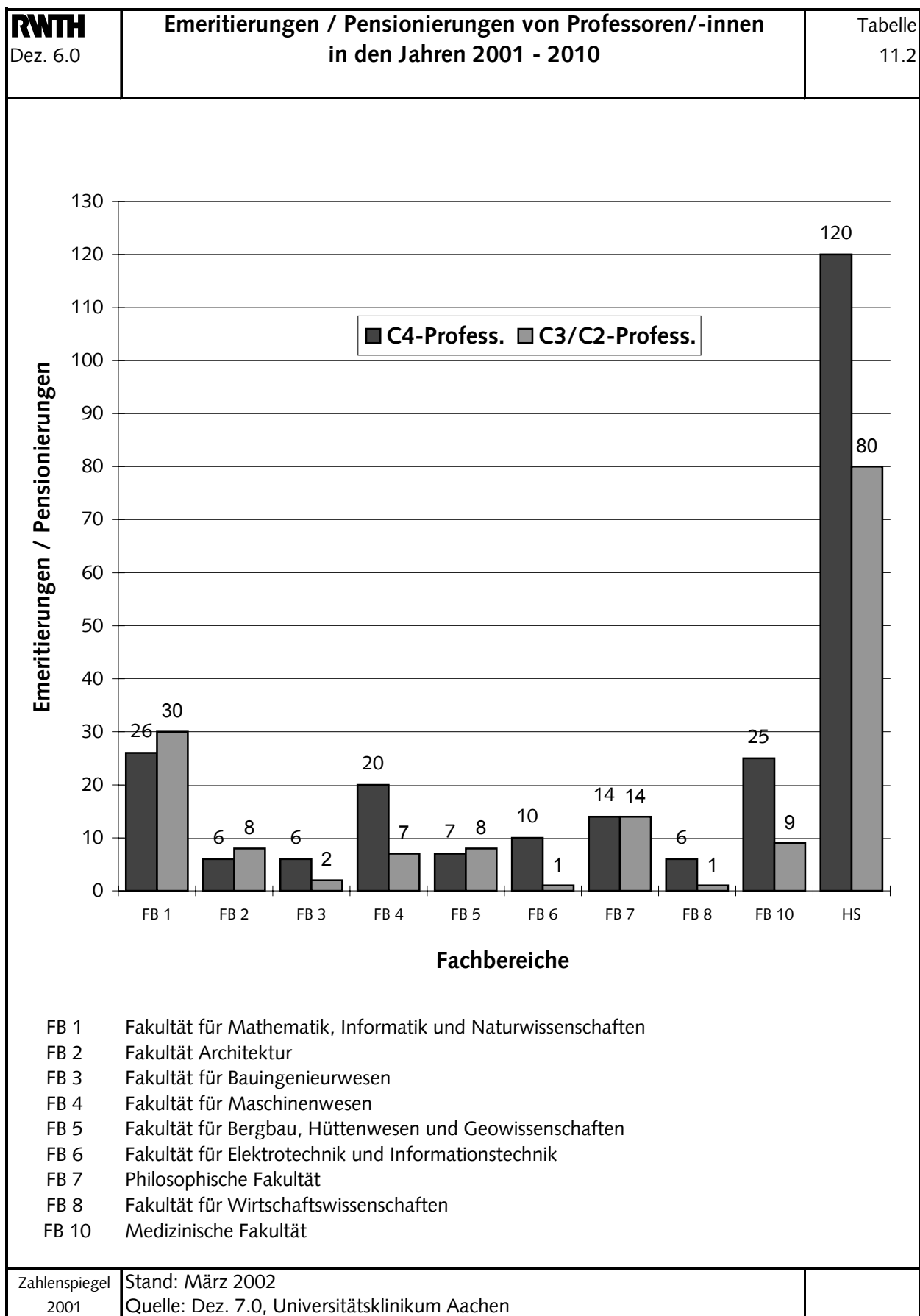
**Kostenstruktur  
 der Hochschule gesamt (ohne Medizinische Fakultät)  
 im Jahr 2001**

 Graphik  
 10.2/10.3

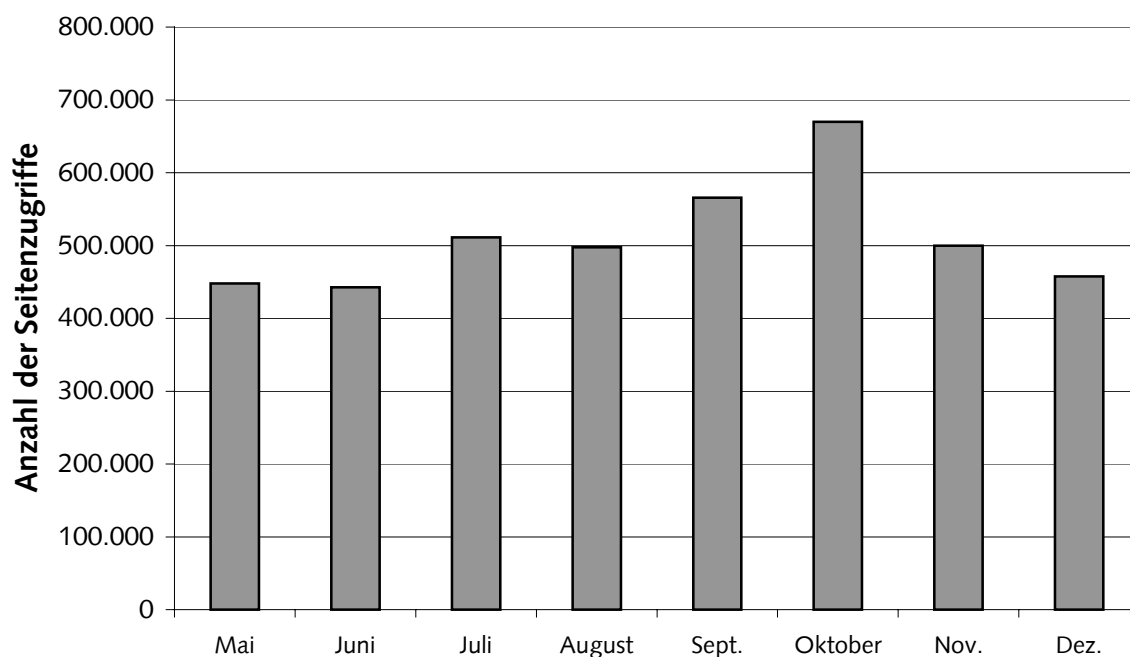
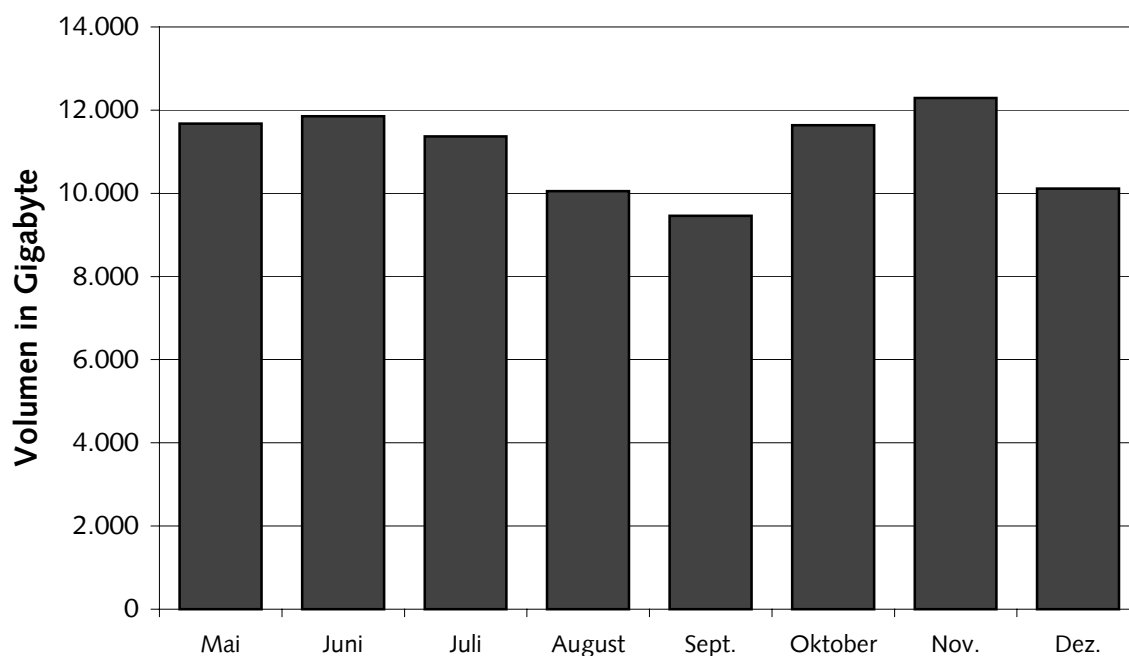
**Kostenstruktur ohne kalkulatorische Kosten  
 einschließlich Investitionen**

**Kostenstruktur einschließlich kalkulatorische Kosten**

 Zahlenspiegel  
 2001

 \* inkl. kalk. Miete  
 Quelle: Dez. 6.0

RWTH Dez 6.0		Emeritierungen / Pensionierungen von Professoren/-innen in den Jahren 2001 - 2010										Tabelle 11.1
Fach, FB	2001	2002	2003	2004	2005	2006	2007	2008	2009	2010	Summe	
Biologie	1	0	0	0	1	1	1	2	1	1	8	
Chemie	0	1	3	1	1	0	2	0	0	1	9	
Informatik	0	0	0	0	1	0	0	0	1	1	3	
Mathematik	2	0	2	4	4	0	2	2	0	1	17	
Physik	2	2	0	6	1	3	2	2	1	0	19	
Summe Fachbereich 1	5	3	5	11	8	4	7	6	3	4	56	
Architektur	2	1	2	0	0	2	4	0	1	1	13	
Kunstgeschichte	0	0	0	1	0	0	0	0	0	0	1	
Summe Fachbereich 2	2	1	2	1	0	2	4	0	1	1	14	
Bauingenieurwesen	1	1	0	1	2	0	1	1	0	1	8	
Summe Fachbereich 3	1	1	0	1	2	0	1	1	0	1	8	
Maschinenbau	3	1	3	5	2	3	4	2	2	2	27	
Summe Fachbereich 4	3	1	3	5	2	3	4	2	2	2	27	
Bergbau	0	0	0	0	0	0	0	1	1	0	2	
Geologie	3	0	0	0	0	0	1	0	0	0	4	
Metallurgie u. Werkstoff.	1	1	0	1	1	0	0	0	2	0	6	
Mineralogie	1	0	0	0	0	0	0	1	1	0	3	
Summe Fachbereich 5	5	1	0	1	1	0	1	2	4	0	15	
Elektrotechnik u. Informationst.	0	1	1	2	2	3	0	1	1	0	11	
Summe Fachbereich 6	0	1	1	2	2	3	0	1	1	0	11	
Anglistik	0	0	0	1	0	1	0	0	0	0	2	
Angew. Sprachwiss.	0	0	0	0	0	0	0	0	0	0	0	
Geographie	0	0	0	1	0	1	0	0	0	0	2	
Germanistik	0	0	1	0	0	0	0	1	2	0	4	
Geschichte	0	1	0	0	0	1	0	1	0	0	3	
Komparatistik	0	0	0	0	0	0	0	0	0	0	0	
Pädagogik	0	0	0	1	1	0	0	0	0	0	2	
Philosophie	0	1	1	1	1	0	0	0	0	0	4	
Politologie	1	0	0	0	0	0	0	0	0	0	1	
Psychologie	0	0	0	1	0	0	0	0	0	2	3	
Romanistik	0	2	0	1	0	0	0	0	0	0	3	
Soziologie	0	0	0	1	1	0	0	0	0	0	2	
Evang. Theologie	0	0	0	0	0	0	0	0	0	0	0	
Kath. Theologie	1	1	0	0	0	0	0	0	0	0	2	
Summe Fachbereich 7	2	5	2	7	3	3	0	2	2	2	28	
Wirtschaftswissenschaften	0	2	0	1	0	0	1	1	0	2	7	
Summe Fachbereich 8	0	2	0	1	0	0	1	1	0	2	7	
Medizin	3	3	3	2	2	2	3	5	2	5	30	
Zahnmedizin	0	0	0	1	0	0	1	0	0	2	4	
Summe Fachbereich 10	3	3	3	3	2	2	4	5	2	7	34	
Summe	21	18	16	32	20	17	22	20	15	19	200	
Zahlenspiegel 2001	Stand: März 2002 Quellen: Dez 7.0, Universitätsklinikum											



<b>RWTH</b> Dez 6.0	<b>Hauptnutzflächen in Quadratmetern</b>				Tabelle 11.3
<b>Fach, FB</b>	<b>1997</b>	<b>1998</b>	<b>1999</b>	<b>2000</b>	<b>2001</b>
Biologie	9.320	9.318	9.336	9.337	9.945
Chemie	18.417	18.452	18.771	18.480	18.960
Informatik	3.883	3.892	3.934	4.235	4.238
Mathematik	4.199	4.187	4.135	4.330	4.313
Physik	16.672	16.678	16.678	16.647	16.771
<b>Summe Fachbereich 1</b>	<b>52.491</b>	<b>52.527</b>	<b>52.854</b>	<b>53.029</b>	<b>54.227</b>
Architektur	8.855	9.121	9.222	9.390	9.140
Kunstgeschichte	342	345	345	345	345
<b>Summe Fachbereich 2</b>	<b>9.197</b>	<b>9.466</b>	<b>9.567</b>	<b>9.735</b>	<b>9.485</b>
Bauingenieurwesen	19.069	19.049	18.873	18.873	19.082
<b>Summe Fachbereich 3</b>	<b>19.069</b>	<b>19.049</b>	<b>18.873</b>	<b>18.873</b>	<b>19.082</b>
Maschinenbau	59.730	59.437	60.655	61.376	61.274
<b>Summe Fachbereich 4</b>	<b>59.730</b>	<b>59.437</b>	<b>60.655</b>	<b>61.376</b>	<b>61.274</b>
Bergbau	7.331	7.342	7.317	7.319	7.340
Geologie	3.801	3.736	3.736	3.879	3.894
Metallurgie u. Werkstoff.	21.329	21.338	21.295	21.289	21.230
Mineralogie	3.231	3.231	3.219	3.195	3.311
<b>Summe Fachbereich 5</b>	<b>35.692</b>	<b>35.647</b>	<b>35.567</b>	<b>35.683</b>	<b>35.775</b>
Elektrot. u. Informationstechnik	28.027	27.989	27.915	27.751	27.677
<b>Summe Fachbereich 6</b>	<b>28.027</b>	<b>27.989</b>	<b>27.915</b>	<b>27.751</b>	<b>27.677</b>
Anglistik	935	930	933	937	939
Angew. Sprachwissenschaft	--	--	--	--	--
Geographie	1.301	1.300	1.301	1.307	1.301
Germanistik	1.770	1.772	1.773	1.757	1.886
Geschichte	972	993	976	996	933
Komparatistik	144	143	144	137	--
Pädagogik	999	996	997	990	990
Philosophie	690	688	689	641	695
Politologie	334	537	525	528	528
Psychologie	1.290	1.206	1.245	1.251	1.246
Romanistik	926	923	924	928	965
Soziologie	558	557	557	620	620
Ev. Theologie	358	259	260	240	240
Kath. Theologie	372	232	259	288	287
<b>Summe Fachbereich 7</b>	<b>10.649</b>	<b>10.536</b>	<b>10.583</b>	<b>10.619</b>	<b>10.630</b>
Wirtschaftswissenschaften	4.371	4.382	4.397	4.400	4.540
<b>Summe Fachbereich 8</b>	<b>4.371</b>	<b>4.382</b>	<b>4.397</b>	<b>4.400</b>	<b>4.540</b>
Zentrale Verw. Einrichtungen	46.180	46.122	45.955	46.097	46.092
Zentrale Hörsäle/Seminare	14.688	14.638	14.642	13.014	15.107
Sonstige	8.361	10.796	11.702	12.578	20.342
<b>Summe A - Kapitel</b>	<b>288.455</b>	<b>290.589</b>	<b>292.710</b>	<b>293.154</b>	<b>304.231</b>
Klin. Medizin	66.144	66.144	66.144	66.144	- *
Theor. Medizin	18.260	18.260	17.824	17.824	- *
Forschung	2.423	2.423	2.859	2.859	- *
Zentrale Dienste	101.883	104.483	104.483	104.483	- **
<b>Summe B - Kapitel</b>	<b>188.710</b>	<b>191.310</b>	<b>191.310</b>	<b>191.310</b>	<b>- *</b>
<b>Hochschule insgesamt</b>	<b>477.165</b>	<b>481.899</b>	<b>484.020</b>	<b>484.464</b>	<b>304.231*</b>
Zahlenspiegel 2001	* genauer Ausweis der von der Medizinischen Fakultät im Universitätsklinikum Aachen (UKA) genutzten Flächen gegenwärtig nicht möglich ** entfällt wegen Rechtsformänderung des UKA zum 01.01.2001 Quelle: Dez 10.0, Medizinische Fakultät				

**Pageviews\* (Seitenzugriffe) im Jahr 2001**

 \* Monatliche Pageviews auf [www.rwth-aachen.de](http://www.rwth-aachen.de)
**Datenvolumen\*\* im Jahr 2001**


\*\* Monatliches Transfervolumen der RWTH Aachen zum Deutschen Forschungsnetz und weltweiten Internet

