

ZAHLENSPIEGEL

2006

Herausgegeben im Auftrag des Rektors
von der Pressestelle der RWTH Aachen,
Templergraben 55, D-52062 Aachen

Telefon: 0241/80-94 091 und 80-94 037

Telefax: 0241/80-92 103

E-mail: pec@zhv.rwth-aachen.de

Web: www.rwth-aachen.de

Bearbeitung: Dezernat Planung, Entwicklung
und Controlling

Redaktion: Dipl.-Ing. H.-D. Hötte, M. Dübler M.A.
Dipl.-Kfm. H.-H. Kaußen (verantwortlich)

Layout: H. Fritz

April 2007

Inhaltsverzeichnis	Seite
Vorwort	7
1. Abkürzungen und Definitionen	
1.1 Abkürzungen	9
1.2 Definitionen	11
2. Allgemeine Daten	
2.1* Geschichte der RWTH Aachen	13
2.2* Aufbau der RWTH Aachen	14
2.3 Fachbereiche der RWTH Aachen	15
2.4 Studiengänge der RWTH Aachen	16
3. Interdisziplinäre Forschungsstrukturen	
3.1 Interdisziplinäre Foren der RWTH Aachen	17
3.2 BMBF-Forschungsschwerpunkte, DFG-Sonderforschungsbereiche, Transregio-SFB's, DFG-Transferbereiche und Verbundforschung an der RWTH Aachen	18
3.3 DFG-Forschungsaktivitäten	19
3.4 Koordinierte BMBF-Projekte 2006	20
3.5 Auszug aus Projektliste zur EU-Forschungsförderung an der RWTH Aachen im 6. Rahmenprogramm	21
3.6 Graduiertenkollegs der RWTH Aachen	22
3.7 Arbeitsgemeinschaften und Kompetenzzentren	23
3.8 An-Institute und Fraunhofer-Institute	24
4. Studierendendaten	
4.1 Sämtliche Studierende (als Personen) im ersten Studienfach der ersten Studiengangkombination ohne Beurlaubte, Gasthörer und Zweithörer im WS 2006/07	25
4.2* Verteilung der Studierenden insgesamt (als Personen) nach Fächergruppen im WS 2006/07	26
4.3 Zeitreihe der Studierenden (als Personen) im ersten Studienfach	27
4.4* Entwicklung der Gesamtzahl der Studierenden (als Personen)	28
4.5 Sämtliche Studierende (als Studienfälle) aller Studienfächer aller Studiengangkombinationen ohne Beurlaubte, Gasthörer und Zweithörer im WS 2006/07	29

4.6	Neueinschreiber (als Personen) im ersten Fachsemester des ersten Studienfachs der ersten Studiengangkombination ohne Beurlaubte, Gasthörer und Zweithörer im SS 2006	30
4.7	Neueinschreiber (als Personen) im ersten Fachsemester des ersten Studienfachs der ersten Studiengangkombination ohne Beurlaubte, Gasthörer und Zweithörer im WS 2006/07	31
4.8	Neueinschreiber (als Personen) im ersten und höheren Fachsemester des ersten Studienfachs der ersten Studiengangkombination ohne Beurlaubte, Gasthörer und Zweithörer im SS 2006	32
4.9	Neueinschreiber (als Personen) im ersten und höheren Fachsemester des ersten Studienfachs der ersten Studiengangkombination ohne Beurlaubte, Gasthörer und Zweithörer im WS 2006/07	33
4.10	Zeitreihe der Neueinschreiber (als Personen) im ersten und höheren Fachsemester	34
4.11*	Entwicklung der Zahl der Neueinschreiber (als Personen) im ersten und höheren Fachsemester bezogen auf Studienjahre für die Hochschule insgesamt	35
4.12*	Verteilung der Studierenden auf die Fachbereiche (als Personen) insgesamt im WS 2006/07 und Neueinschreiber (als Personen), erstes und höheres Fachsemester im SS 2006 und WS 2006/07	36
4.13	Fachanfänger (als Studienfälle) im ersten Fachsemester aller Studienfächer aller Studiengangkombinationen ohne Beurlaubte, Gasthörer und Zweithörer im SS 2006	37
4.14	Fachanfänger (als Studienfälle) im ersten Fachsemester aller Studienfächer aller Studiengangkombinationen ohne Beurlaubte, Gasthörer und Zweithörer im WS 2006/07	38
4.15	Zeitreihe der Fachanfänger (als Studienfälle) im ersten Fachsemester	39
4.16	Sämtliche Studierende (als Personen) im WS 2006/07 gegliedert nach Fachsemestern	40
4.17	Sämtliche Studierende (als Personen) im WS 2006/07 gegliedert nach den Anteilen Frauen und Männer	41
4.18	Weibliche Studierende (als Personen) im ersten Studienfach der ersten Studiengangkombination ohne Beurlaubte, Gasthörer und Zweithörer im WS 2006/07	42
4.19	Sämtliche Studierende (als Personen) hier einschließlich Beurlaubte und Zweithörer im WS 2006/07 und davon Ausländer gegliedert nach den Anteilen Frauen und Männer	43
4.20*	Ausländische Studierende (als Personen) im ersten Studienfach der ersten Studiengangkombination einschließlich Beurlaubte, Gasthörer und Zweithörer im WS 2006/07	44
4.21*	Studierende insgesamt (Definition gem. Tabelle 4.1) und Ausländische Studierende (Definition gem. Tabelle 4.19) von WS 1975/76 - WS 06/07	45
4.22*	Altersstruktur der Studierenden im WS 2006/07	46
4.23*	Seniorenstudium an der RWTH Aachen	47

5. Einzugsgebiet der RWTH Aachen

5.1	Einzugsgebiet der RWTH Aachen (Herkunft der Studierenden als Personen) im WS 2006/07 – RWTH Gesamt	49
5.2*	Einzugsgebiet der RWTH Aachen (Herkunft der Studierenden) im WS 2006/07 – RWTH Gesamt	50
5.3*	Einzugsgebiet der RWTH Aachen (Herkunft der Studierenden) im WS 2006/07 – NRW	50
5.4*	Einzugsgebiet der RWTH Aachen (Herkunft der Studierenden) im WS 2006/07 – Andere Bundesländer	51
5.5*	Einzugsgebiet der RWTH Aachen (Herkunft der Studierenden) im WS 2006/07 – Ausland	51

6. Prüfungsdaten

6.1	Abgelegte Abschlussprüfungen, Promotionen und Habilitationen im Studienjahr 2006	53
6.2	Absolventen (als Personen), Promotionen und Habilitationen im Studienjahr 2006	54
6.3*	Absolventen (als Personen) im Studienjahr 2006	55
6.4*	Absolventen / Promotionen in den Fachbereichen im Studienjahr 2006	56
6.5	Absolventen (als Personen) ohne Promotionen und Habilitationen in den Studienjahren 2000 – 2006	57
6.6*	Entwicklung der Zahl der Absolventen / Promotionen und Habilitationen (in Studienjahren)	58
6.7*	Entwicklung der Zahl der Absolventen einschließlich Promotionen und Habilitationen im Vergleich zur Zahl der Studierenden / Neueinschreiber	59

7. Studiendauer

7.1	Durchschnittliche Fachstudiendauer an der RWTH Aachen (Median)	61
7.2	Durchschnittliche Fachstudiendauer an der RWTH Aachen (Arithmetisches Mittel)	62
7.3*	Durchschnittliche Fachstudiendauer (Median) in den Diplomstudiengängen in den Studienjahren 2006, 2005 und 2004	63
7.4*	Durchschnittliche Fachstudiendauer (Median) in den Magisterstudiengängen in den Studienjahren 2006, 2005 und 2004	64
7.5*	Durchschnittliche Fachstudiendauer (Median) in den Lehramtsstudiengängen in den Studienjahren 2006, 2005 und 2004	65
7.6*	Alumni insgesamt nach Inland und Ausland	66
7.7*	Alumni Ausland nach Kontinenten	66

8. Auslastung

8.1	Auslastung der Hochschule (ohne Medizin) in Prozent	67
8.2*	Auslastung der Fachbereiche 1 bis 8 und der Hochschule insgesamt (ohne Medizin) in Prozent im WS 2006/07	68

9. Haushaltsdaten

9.1	Stellenverteilung laut Haushaltsplan 2006	69
9.2*	Verteilung der Stellen auf die Fachbereiche laut Haushaltsplan 2006	70
9.3	Personal der Hochschule 2006	71
9.4	Drittmittelpersonal 2006	72
9.5*	Entwicklung des Haushaltsvolumens (Gesamtausgaben)	73
9.6	Entwicklung des Haushaltsvolumens (Gesamtausgaben)	73
9.7	Drittmittelvolumen (Ausgaben) in Euro	74
9.8	Entwicklung des Drittmittelvolumens insgesamt in Euro	75
9.9*	Drittmittelvolumen in Mio. Euro (Aufteilung Fachbereiche)	76
9.10*	Drittmittelvolumen in Mio. Euro (Entwicklung)	76

10. Daten der Kostenrechnung

10.1	Kostenübersicht Hochschule gesamt (ohne Medizinische Fakultät)	77
10.2*	Kostenstruktur der Hochschule gesamt (ohne Medizinische Fakultät) – Landesfinanzierung	78
10.3*	Kostenstruktur der Hochschule gesamt (ohne Medizinische Fakultät) – Drittmittelprojekte	78

11. Sonstige Daten

11.1	Emeritierungen/Pensionierungen von Professoren/-innen 2006-2015	79
11.2*	Emeritierungen/Pensionierungen von Professoren/-innen 2006-2015	80
11.3	Hauptnutzflächen in Quadratmetern	81
11.4*	RWTH im Internet (Pageviews)	82
11.5*	RWTH im Internet (Datenvolumen)	82
11.6*	Gründungsförderungen an der RWTH Aachen 2005/06	83
11.7*	Ausgründungen der Fachbereiche	83
11.8	Arbeits- und Umweltschutz	84

Vorwort

In der nunmehr 15. Auflage des „Zahlenspiegels“ werden die wesentlichen Eckdaten der RWTH Aachen für das Akademische Jahr 2005/2006 und das Haushaltsjahr 2006 dargestellt. Der „Zahlenspiegel“ ist damit in seiner jetzigen Form ein wesentliches Element des Berichtswesens der RWTH Aachen.

Der „Zahlenspiegel“ schafft einerseits notwendige Transparenz nach innen und außen. Andererseits bildet er die Basis für die differenzierten Controllinginstrumente der Universität, die wichtige Bausteine eines modernen Hochschulmanagements sind. Die im vorliegenden Bericht präsentierten Informationen unterstützen das Rektorat, die Fakultäten sowie weitere Hochschulgremien in ihren Entscheidungsprozessen. Aber auch hochschulextern - für die Akkreditierung oder die Erstellung von Rankings - werden zunehmend Datenanforderungen an die Hochschule gestellt. Der „Zahlenspiegel“ leistet somit einen wertvollen Beitrag zur Qualitätssicherung und Exzellenzsteigerung der RWTH Aachen.

Die aus früheren Auflagen bekannten Darstellungen der Studierenden-, Absolventen- und Haushaltszahlen werden in der vorliegenden Ausgabe fortgeschrieben. Nachdem im vergangenen Jahr die Tabellen der koordinierten Projekte des Bundesministeriums für Bildung und Forschung (BMBF) - Tabelle 3.4 - und der EU-Forschungsförderung - Tabelle 3.5 - neu aufgenommen wurden, geben wir vor dem Hintergrund des Bolognaprozesses künftig der Darstellung von Bachelor- und Masterstudiengängen mehr Raum.



(Univ.-Prof. Dr. Burkhard Rauhut)

1.1 Abkürzungen

A.	: Aufbaustudium
Abt. 1.1	: Abteilung Akademische Angelegenheiten
Abt. 1.2	: Abteilung Studentische Angelegenheiten
Abt. 4.2	: Abteilung Forschungsförderung und Forschungsmarketing
Abt. 12.1	: Abteilung Sach- und Stellenhaushalt
Angl.	: Anglistik
BLB NRW	: Bau- und Liegenschaftsbetrieb NRW
BRD	: Bundesrepublik Deutschland
B.Sc.	: Bachelor of Science
Dez. 2.0	: Dezernat für Internationale Hochschulbeziehungen
Dez. 4.0	: Dezernat Technologietransfer und Forschungsförderung
Dez. 6.0	: Dezernat Planung, Entwicklung und Controlling
Dez. 7.0	: Dezernat Datenverarbeitung
Dez. 8.0	: Dezernat Personal
Dez. 10.0	: Dezernat Bau und Betriebstechnik
DFG	: Deutsche Forschungsgemeinschaft
Dipl.	: Diplom
E.	: Ergänzungsstudium
Elektrot.	: Elektrotechnik
EU	: Europäische Union
Ev.	: evangelisch
FB	: Fachbereich
FS	: Fachsemester
gem.	: gemäß
HSP	: Hochschulsonderprogramm
HSZ	: Hochschulsportzentrum
insges.	: insgesamt
Int.Techn.	
Wirt.Zusa.	: Internationale Technische Wirtschaftliche Zusammenarbeit
kath.	: katholisch
Klin. Medizin	: Klinische Medizin
Klin.-Theor.	: Klinisch-Theoretische Medizin
LA	: Lehramt
LE	: Lehreinheit
lt.	: laut
L./F.	: Lehre und Forschung
m.	: männlich
M.A.	: Magister Artium / Magistra Artium
Med.	: Medizinisch
M.Sc.	: Master of Science

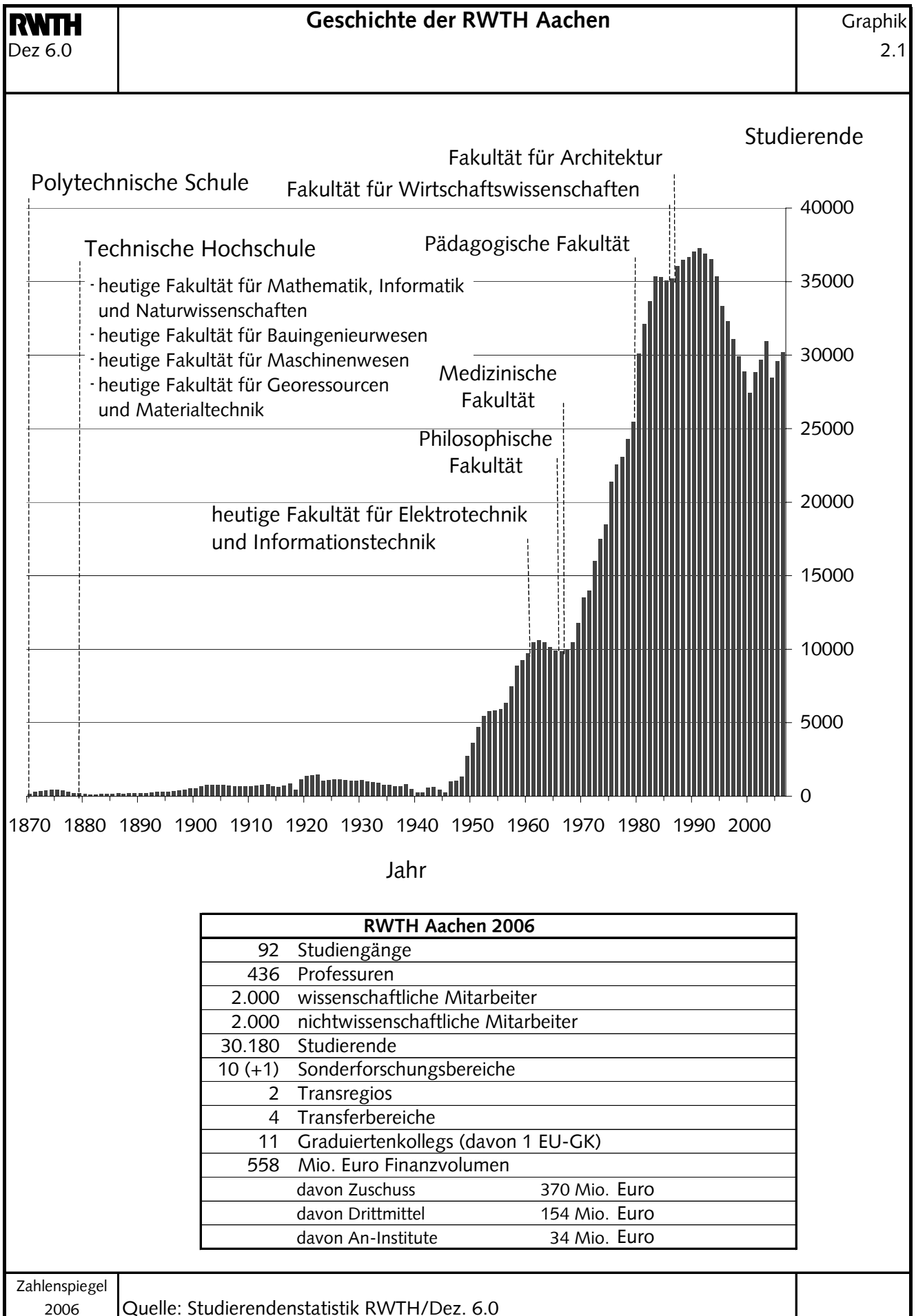
nichtwiss.	: nichtwissenschaftlich
NRW	: Nordrhein-Westfalen
NWM	: Nichtwissenschaftliche Mitarbeiter/-innen
OR	: Operations Research
Prom.	: Promotion nach vorherigem Abschluss
QdL	: Qualität der Lehre
Roman.	: Romanistik
S II	: Lehramt für die Sekundarstufe II
SFB	: Sonderforschungsbereich
sonst.	: sonstige
sonst.Einr.	: sonstige Einrichtungen
SS	: Sommersemester
Stud.	: Studierende
Stud.Koll.	: Studienkolleg
Super X	: Führungsinformationssystem
Theor. Med.	: Theoretische Medizin
Verwalt.	: Verwaltung
w.	: weiblich
weibl.Stud.	: weibliche Studierende
wiss.	: wissenschaftlich
Wirtsch.Wiss.	
Zusatz.	: Wirtschaftswissenschaftliches Zusatzstudium
WM	: Wissenschaftliche Mitarbeiter/-innen
WP	: Wissenschaftliches Personal
WS	: Wintersemester
Z.	: Zusatzstudium
ZLW-IMA	: Zentrum für Lern- und Wissensmanagement und Lehrstuhl Informatik im Maschinenbau
zzgl.	: zuzüglich

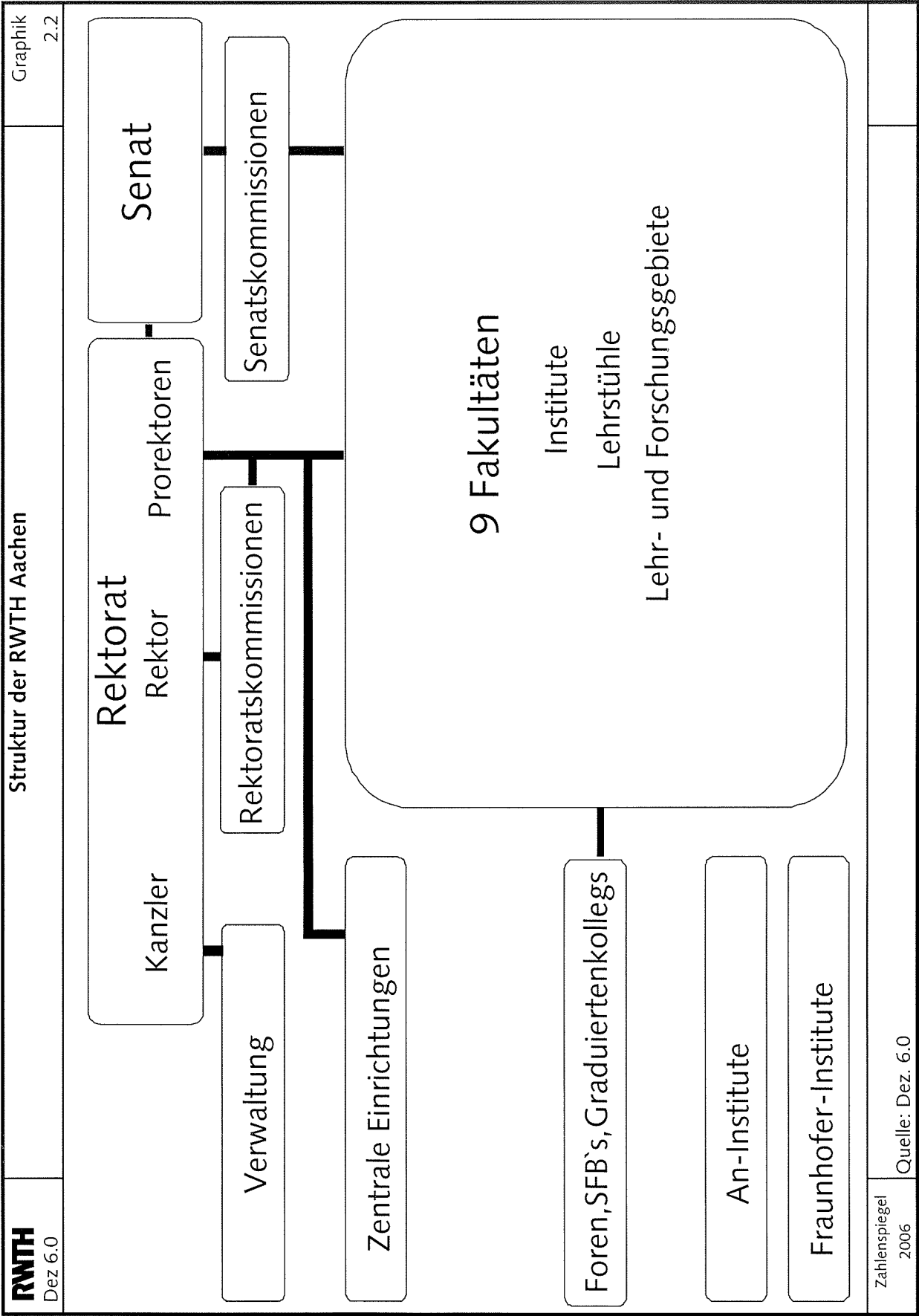
1.2 Definitionen

Die nachstehend aufgeführten Definitionen beziehen sich auf die in dieser Broschüre erfassten Daten. Sie sollen der besseren Vergleichbarkeit bestimmter Daten dienen und erheben keinen Anspruch auf Allgemeingültigkeit.

- Abschlussprüfungen:** Bei der Zählung der Abschlussprüfungen werden bei den Magister- und Lehramtsstudiengängen die erfolgreichen Abschlussprüfungen in sämtlichen Studienfächern berücksichtigt (Beispiel LA S II Mathematik/Physik - Erfassung Mathematik und Physik).
- Absolventen:** Bei der Zählung der Absolventen werden bei den Magister- und Lehramtsstudiengängen nur die jeweils erstgewählten Studienfächer erfasst (Beispiel LA S II Mathematik/Physik - Erfassung nur Mathematik).
- Auslastung:** Ausgehend von der Zahl der Studierenden innerhalb der Regelstudienzeit wird mittels der entsprechenden Curricularnormwertanteile die gesamte - d. h. von Studierenden sowohl der zugeordneten als auch der nichtzugeordneten Studiengänge - bei der jeweiligen Lehreinheit nachgefragte Lehre (gemessen in Deputatstunden) ermittelt und dem vorhandenen Lehrangebot gegenübergestellt. Dies erfolgt für sämtliche Fächer / Lehreinheiten der Hochschule sowie die Hochschule insgesamt (ohne Medizin).
- Drittmittelvolumen:** Verausgabte Mittel der Titelgruppe 98 - Ausgaben aus Zuschüssen der Deutschen Forschungsgemeinschaft für Sonderforschungsbereiche -, der Titelgruppe 99 - Ausgaben aus Beiträgen Dritter - sowie sämtliche hochschulfremde Zuweisungen soweit sie vorrangig für Forschungszwecke bestimmt sind (per 31.12. eines Jahres).
- Drittmittelpersonal:** Ermittelt auf der Basis der Verträge ausgehend von einer Vollzeitbeschäftigung (52 Wochen mit 38,5 bzw. 41 Stunden Arbeitszeit = Jahresvollzeitäquivalent).
- Fachanfänger:** Studierende, die im ersten Fachsemester eines Studienfachs an der RWTH Aachen eingeschrieben sind (inklusive Studiengangwechsler) erfasst als Studienfälle (1. Fachsemester in allen Studienfächern aller Studiengangkombinationen).

Fachstudiendauer:	Darstellung der mittleren Fachstudiendauer als Median-Wert und als arithmetisches Mittel.
Herkunft:	Die Herkunft der Studierenden wurde grundsätzlich ermittelt aufgrund des ersten Wohnsitzes. D.h. nur Studierende ohne ersten Wohnsitz in der BRD wurden unabhängig von dem Kriterium Nationalität dem Ausland zugeordnet.
Hochschulsemester:	Semester, die insgesamt an einer Hochschule im Bundesgebiet verbracht wurden.
Lehramt:	Für die Einschreibungen gilt zum angestrebten Abschluss Lehramt: bis SS 2003 S II ohne berufliche Fachrichtung und S II mit beruflicher Fachrichtung; ab dem WS 2003/04 lauten die angestrebten Abschlussarten LA Gymnasien/Gesamtschulen und LA Berufskolleg.
Neueinschreiber:	Studierende, die erstmals an der RWTH Aachen eingeschrieben sind, erfasst als Personen (1. und höheres Fachsemester des ersten Studienfachs der ersten Studiengangkombination).
Personal:	<p>Das Hochschulpersonal umfasst das wissenschaftliche und künstlerische Personal (wiss. Personal) sowie das Verwaltungspersonal, das technische und sonstige Personal (nichtwiss. Personal).</p> <p>Das wissenschaftliche Personal besteht aus Professoren, wissenschaftlichen und künstlerischen Mitarbeitern sowie Lehrkräfte für besondere Aufgaben (nicht erfasst sind z.B. Emeriti, Honorarprofessoren, Lehrbeauftragte etc.).</p> <p>Das nichtwissenschaftliche Personal umfasst Beamte, Angestellte, Arbeiter der Zentral- und Fachbereichsverwaltung sowie der Institute, Lehrstühle, Lehr- und Forschungsgebiete und der Zentralen Einrichtungen.</p> <p>Das Drittmittelpersonal wurde auf der Basis von Jahresvollzeitäquivalenten ermittelt.</p>
Studienjahr:	Wintersemester zzgl. darauffolgendes Sommersemester (z.B. Studienjahr 2006 = WS 2005/06 + SS 2006).
wiss./stud. Hilfskräfte:	Ermittlung auf der Basis der Verträge ausgehend von einer Beschäftigung von 52 Wochen mit einer Arbeitszeit von 19 Stunden pro Woche (19 Stunden - Jahresäquivalent).





RWTH Dez 6.0	Fachbereiche der RWTH Aachen	Tabelle 2.3
	<p>FB 1: Fakultät für Mathematik, Informatik und Naturwissenschaften</p> <p>FB 2: Fakultät für Architektur</p> <p>FB 3: Fakultät für Bauingenieurwesen</p> <p>FB 4: Fakultät für Maschinenwesen</p> <p>FB 5: Fakultät für Georessourcen und Materialtechnik</p> <p>FB 6: Fakultät für Elektrotechnik und Informationstechnik</p> <p>FB 7: Philosophische Fakultät</p> <p>FB 8: Fakultät für Wirtschaftswissenschaften</p> <p>FB 9: Pädagogische Fakultät *</p> <p>FB 10: Medizinische Fakultät</p>	
Zahlenspiegel 2006	*: Studienbetrieb eingestellt	

Studiengänge der RWTH Aachen				Tabelle 2.4
Fakultät	Bachelor / Master	Diplom / Magister	Staatsexamen	Bachelorstudium (BSc) Masterstudium (MSc) Aufbau- (A), Zusatz- (Z) Ergänzungsstudium (E)
FB 1 (Fakultät für Mathematik, Infor- matik und Natur- wissenschaften)	Biologie (BSc) Chemie (BSc) Informatik (BSc) Mathematik (BSc) Physik (BSc)	Biologie*** Chemie*** Computermathematik*** Informatik*** Mathematik*** Physik*** Grundlagen der Informatik ¹⁾	Biologie Chemie Mathematik Physik Informatik	Software Systems Engineering (MSc) Media Informatics (MSc, B-IT) Biotechnologie / Molekulare Biotechnologie (BSc + MSc)
FB 2 (Fakultät für Architektur)	Architektur (BSc)	Architektur***		
FB 3 (Fakultät für Bauingenieur- wesen)		Bauingenieurwesen Entsorgungswirtschaftswesen (gem. mit FB 5) Wirtschaftswissenschaftswesen - Fachrichtung Bauingenieurwesen (gemeinsam mit FB 8)	Bautechnik Hochbautechnik (gem. mit FB 2) Holztechnik Tiefbautechnik	
FB 4 (Fakultät für Maschinenbau)		Maschinenbau Gem. Diplom- und Lehramtsstdg. Maschinenbau Computational Engineering Science Wirtschaftswissenschaftswesen - Fachrichtung Maschinenbau (gem. mit FB 8) Technische Grundlagen Maschinenbau ¹⁾	Fahrzeugtechnik Fertigungstechnik Maschinenbautechnik Technische Informatik Textil- u. Bekleidungstechnik Versorgungstechnik	Maschinenbau (E) Kraftfahrzeugingenieurwesen (MSc) Chemieingenieurwesen (MSc) Energieingenieurwesen (MSc) Produktionstechnologie (MSc)
FB 5 (Fakultät für Geowissenschaften und Material- technik)	Materialwissenschaften (BSc + MSc) Angewandte Geowissenschaften (BSc)* Geowissenschaftenmanagement (BSc)* Rohstoffingenieurwesen / Mineral Resources Eng. (BSc + MSc)* Angewandte Geographie (BSc)* Geographie (BA in Koop. mit Bachelorfach aus FB7)*	Brennstoffingenieurwesen*** Entsorgungswirtschaftswesen (gemeinsam mit FB 3) Metallurgie und Werkstofftechnik Werkstoffinformatik Wirtschaftswissenschaftswesen - Fachrichtung Rohstoff- und Werkstofftechnik (gem. mit FB 8) Techn. Grdl. aus dem Bereich Bergbau, Hüttenwesen und Geowissenschaften ¹⁾		Metallurgical Engineering (MSc) Metallurgie und Werkstoff- technik (E)
FB 6 (Fakultät für Elek- trotechnik u. Infor- mationstechnik)		Elektrotechnik Grundlagen der Elektro- und Informationstechnik ¹⁾ Elektrotechnik und Informationstechnik Wirtschaftswissenschaftswesen - Fachrichtung Elektrische Energietechnik (gem. mit FB 8)	Elektrotechnik Energietechnik Nachrichtentechnik Technische Informatik	Electrical Power Engineering (MSc) Communications Engin. (MSc)
FB 7 (Philosophische Fakultät)	Europastudien (MES) (MA)** English Studies (BA)* Sprach- und Kommunikationswissenschaft (BA)* Germanistische und Allgemeine Literaturwissenschaft (BA)* Geschichte (BA)* Philosophie (BA)* Politische Wissenschaft (BA)* Psychologie (BSc)** Soziologie (BA)* Betriebspädagogik und Wissenspsychologie (nur als BA)*	Technik-Kommunikation (Mag) ¹⁾ Psychologie (Hauptstudium)****	Deutsch Englisch Französisch Geschichte Kath. Religionslehre Politik Spanisch	
FB 8 (Fakultät für Wirtschaftswissenschaften)	Betriebswirtschaftslehre / Business Administration (BSc)* Volkswirtschaftslehre und Wirtschaftsgeschichte / Economics and Economic Studies in History (BA in Koop. mit Bachelorfach aus FB 7)*	Betriebswirtschaftslehre*** Wirtschaftswissenschaftswesen (gem. mit FB 3, 4, 5 und 6)	Wirtschaftswissenschaft	Wirtschaftswissenschaften (Z) Operations Research u. Wirtschaftsinformatik (Z)
FB 10 (Medizinische Fakultät)		Lehr- u. Forschungslogopädie	Medizin Zahnmedizin	Biomedical Engineering (MSc)
Zahlenspiegel 2006	* seit WS 05/06; ** seit WS 06/07; *** kein Studienbeginn im 1. Fachsem. möglich; **** ab WS 06/07 Quereinstieg mit Vordiplom Psychologie ins 3. Studienjahr des Bachelorstudienganges möglich ¹⁾ Studiengangkombination aus Kommunikationswissenschaft und Wahl eines 2. Hauptfaches Quelle: Abt. 6.2			

Stand WS 2006/07

RWTH Dez 6.0	Interdisziplinäre Foren der RWTH Aachen	Tabelle 3.1
	<p>Rektoratsbeauftragter für die Interdisziplinären Foren der RWTH Aachen Univ.-Prof. Dr.-Ing. Dipl.-Wirt.Ing. Th. Gries</p> <p>Umwelt - Forum Sprecher: Univ.-Prof. Dr.-Ing. P. Doetsch Lehr- und Forschungsgebiet Abfallwirtschaft</p> <p>Werkstoff - Forum Sprecher: Univ.-Prof. Dr.-Ing. D. G. Senk Lehrstuhl für Metallurgie von Eisen und Stahl</p> <p>Forum Informatik Sprecher: Univ.-Prof. Dr.rer.nat. O. Spaniol Lehrstuhl für Informatik IV</p> <p>Forum Technik und Gesellschaft Sprecher: Univ.-Prof. Dr. phil. M. Kerner Lehr- u. Forschungsgebiet Mittlere und Neure Geschichte</p> <p>Forum Life Sciences Sprecher: Univ.-Prof. Dr.rer.nat. M. Möller Lehrstuhl für Textilchemie und Makromolekulare Chemie</p> <p>Forum Verkehr und Mobilität Sprecher: Univ.-Prof. Dr.-Ing. D. Abel Institut für Regelungstechnik</p>	
Zahlenspiegel 2006	Quelle: Dez. 4.0	

RWTH Dez 6.0	BMBF-Forschungsschwerpunkte, DFG-Sonderforschungsbereiche, Transregio-SFBs, DFG-Transferbereiche und Verbundforschung an der RWTH Aachen 2006	Tabelle 3.2
BMBF-FSP 102	Elementarteilchenphysik mit dem CMS-Experiment Sprecher: Univ.-Prof. Dr. T. Hebbeker, III. Physikalisches Institut A	
SFB 686	Modellbasierte Regelung der homogenisierten Niedertemperatur - Verbrennung Sprecher: Univ.-Prof. Dr. N. Peters, Institut für Technische Verbrennung	
SFB 542	Molekulare Mechanismen der Entzündung: Zytokine, Signaltransduktion und pathophysiologische Konsequenzen Sprecher: Univ.-Prof. Dr. med. J. Flöge, Lehrstuhl für Innere Medizin	
SFB 540	Modellgestützte experimentelle Analyse kinetischer Phänomene in mehrphasigen fluiden Reaktionssystemen Sprecher: Univ. Prof. Dr.-Ing. W. Marquardt, Lehrstuhl für Prozesstechnik	
SFB 561	Thermisch hochbelastete, offenporige und gekühlte Mehrschichtsysteme für Kombi-Kraftwerke Sprecher: Univ.-Prof. Dr.-Ing. D. Bohn, Institut für Dampf- und Gasturbinen	
SFB 532	Textilbewehrter Beton - Grundlagen für die Entwicklung einer neuartigen Technologie Sprecher: Univ.-Prof. Dr.-Ing. J. Hegger, Institut für Massivbau	
SFB 476	Informatische Unterstützung übergreifender Entwicklungsprozesse in der Verfahrenstechnik Sprecher: Univ.-Prof. Dr.-Ing. M. Nagl, Lehrstuhl für Informatik III	
SFB 442	Umweltverträgliche Tribosysteme durch geeignete Werkstoffverbunde und Zwischenstoffe Sprecher: Univ.-Prof. Dr.-Ing. H. Murrenhoff, Institut für fluidtechnische Antriebe und Steuerungen	
SFB 440	Montage hybrider Mikrosysteme - Handhabungs- und Fügetechniken für die Klein- und Mittelserienfertigung Sprecher: Univ.-Prof. Dr.-Ing. U. Dilthey, Lehrstuhl und Institut für schweißtechn. Fertigungsverfahren	
SFB 401	Strömungsbeeinflussung und Strömungs-Struktur-Wechselwirkung an Tragflügeln Sprecher: Univ.-Prof. Dr.-Ing. W. Schröder, Lehrstuhl für Strömungslehre und Aerodynamisches Institut	
SFB 289	Formgebung metallischer Werkstoffe im teilerstarten Zustand und deren Eigenschaften Sprecher: Univ.-Prof. Dr.-Ing. G. Hirt, Institut für Bildsame Formgebung	
SFB-Fk 427	Kulturwissenschaftliches Forschungskolleg "Medien und kulturelle Kommunikation" (Sprecherhochschule Köln) Sprecher: Univ.-Prof. Dr. phil. L. Jäger, Germanistisches Institut, RWTH Aachen	
SFB-TR 4	Prozessketten zur Replikation komplexer Optikkomponenten (Sprecherhochschule Bremen) stellv. Sprecher: Univ.-Prof. Dr.-Ing. F. Klocke, Werkzeugmaschinenlabor-TF, RWTH Aachen	
SFB-TR 9	Computergestützte Theoretische Teilchenphysik (Sprecherhochschule Karlsruhe) stellv. Sprecher: Univ.-Prof. Dr. rer. nat. M. Beneke, Theoretische Physik E, RWTH Aachen	
TFB 54	Interaktive konfigurierbare Online-Feinplanung für Autonome Produktionszellen in der Industrie (Sprecherhochschule Aachen) Sprecher: Univ.-Prof. Dr.-Ing. Ch. Brecher, Werkzeugmaschinenlabor WZL	
TFB 57	Modelle und Methoden zur integrierten Produkt- und Prozessgestaltung (Sprecherhochschule Aachen) Sprecher: Univ.-Prof. Dr.-Ing. G. Schuh, Werkzeugmaschinenlabor WZL	
TFB 61	Neue Konzepte und Werkzeuge für die Verfahrenstechnik-Praxis (Sprecherhochschule Aachen) Sprecher: Univ.-Prof. Dr.-Ing. M. Nagl, Lehrstuhl für Informatik III	
TFB 63	Praxisrelevante Modellierungswerkzeuge (Sprecherhochschule Aachen) Sprecher: Univ.-Prof. Dr. rer. nat. G. Gottstein, Lehrstuhl für Metallkunde und Metallphysik	
Verbund-Forschung	Exzellenzzentrum für Teilchenphysik Sprecher: Univ.-Prof. Dr. rer. nat. St. Schael, Lehrstuhl für Experimentalphysik I B	
Zahlenspiegel 2006	http://www.sfb.rwth-aachen.de Quelle: Geschäftsführung Sonderforschungsbereiche	

RWTH Dez 6.0	DFG-Forschungsaktivitäten	Tabelle 3.3
	<p style="text-align: center;"><u>Schwerpunktprogramme an der RWTH Aachen</u></p> <p>SPP 1118 Sekundäre Wechselwirkungen als Steuerungsprinzip zur gerichteten Funktionalisierung reaktionsträger Substrate Koordinator: Univ.Prof. Dr. E. Hahn (Münster), Koordinator: Univ.Prof. Dr. rer.nat. C. Bolm (Aachen)</p> <p>SPP 1135 Dynamik sedimentärer Systeme unter wechselnden Spannungsregimen am Beispiel des zentraleuropäischen Beckensystems Koordinator: Univ.Prof. Dr. rer.nat. R. Littke</p> <p>SPP 1139 Erweiterung der Prozessgrenzen bei der Werkstoffbearbeitung mit Laserstrahlung Koordinator: Univ.Prof. Dr. rer.nat. R. Poprawe</p> <p>SPP 1146 Modellierung inkrementeller Umformverfahren Koordinator: Univ.Prof. Dr.-Ing. G. Hirt</p> <p>SPP 1157 Integrierte elektrokeramische Funktionsstrukturen Koordinator: Univ.Prof. Dr.-Ing. R. Waser (FZ Jülich/RWTH Aachen)</p> <p style="text-align: center;"><u>Forscherguppen an der RWTH Aachen</u></p> <p>FG 507 Large Eddy Simulation (LES) of complex flows Beteiligung: Univ.Prof. Dr.-Ing. W. Schröder</p> <p>FG 508 Noise Generation in Turbulent Flows Beteiligung: Univ.Prof. Dr.-Ing. W. Schröder</p> <p>FG 702 Maschinen-, Werkzeug- und Prozessentwicklung für neue Verfahren zur Herstellung von Mikrobautteilen über flüssige Phasen Sprecher: Univ.Prof. Dr.-Ing. W. Michaeli</p> <p style="text-align: center;"><u>Klinische Forschergruppen an der RWTH Aachen</u></p> <p>112 Normale und gestörte Aufmerksamkeitsprozesse und deren therapeutische Beeinflussung: von der Grundlagenforschung zur klinischen Anwendung Koordinator: Univ.Prof. Dr. med. J. Noth</p>	
Zahlenspiegel 2006	Quelle: DFG	

RWTH Dez 6.0	Koordinierte BMBF-Projekte 2006 Projektbezeichnung / Koordinator	Tabelle 3.4
	<p>PASCH: Rückgewinnung von Pflanzennährstoffen, insb. Phosphor aus der Asche von Klärschlamm sowie Tier- und Knochenmehl Lehrstuhl für Siedlungswasserwirtschaft u. Siedlungsabfallwirtschaft, Univ.-Prof. Dr.-Ing. Pinnekamp, Umwelt-Forum, Herr Umweltwiss. Neger</p> <p>Strategischer Transfer im Arbeits- und Gesundheitsschutz Zentrum für Lern- und Wissensmanagement, Univ.-Prof. Dr. Henning</p> <p>ZAMOMO Verzahnung von modellbasierter Softwareentwicklung und modellbasiertem Reglerentwurf Lehrstuhl für Informatik 11, Univ.-Prof. Dr. Kowalewski</p> <p>Freisetzungsbegleitende Sicherheitsforschung transgener Maissorten mit neuen Bt-Genen Sicherheitsforschung und Monitoring-Methoden zum Anbau von Bt-Mais Lehrstuhl für Biologie V (Ökologie), Univ.-Prof. Dr. Schuphan</p> <p>Phosphorrecycling - Ökologische und wirtschaftliche Bewertung verschiedener Verfahren und Entwicklung eines strategischen Verwertungskonzeptes für Deutschland Lehrstuhl für Siedlungswasserwirtschaft u. Siedlungsabfallwirtschaft, Univ.-Prof. Dr.-Ing. Pinnekamp</p> <p>Einführung eines deutschen Zusatzstudiengangs Umwelwissenschaften in China Lehrstuhl für Siedlungswasserwirtschaft u. Siedlungsabfallwirtschaft, Univ.-Prof. Dr.-Ing. Pinnekamp</p> <p>Nanocomposites Lehrstuhl und Institut für fluidtechnische Antriebe und Steuerungen, Univ.-Prof. Dr.-Ing. Murrenhoff</p> <p>Konvoi Lehrstuhl für Informatik im Maschinenbau, Univ.-Prof. Dr.-Ing. Henning</p> <p>Schneckenbeschichtung Lehrstuhl für Oberflächentechnik im Maschinenbau, Univ.-Prof. Dr.-Ing. Bobzin</p> <p>Integrierter Umweltschutz in der Metallerzeugung - Entwicklung von Recyclingkonzepten für die Aufarbeitung und Verwertung von Schrotten aus Aluminium-Sonderwerkstoffen Lehrstuhl für Metallurgische Prozesstechnik und Metallrecycling, Univ.-Prof. Dr. Friedrich</p> <p>Energiemanagement II - Ganzheitliche fahrzeugautonome und infrastrukturgestützte Energiemanagement-Strategien für hybride Antriebssysteme Lehrstuhl für Kraftfahrwesen, Univ.-Prof. Dr. Wallentowitz</p> <p>Keep Hight - Ingenieurkeramik zur Energieeinsparung in Thermoprozessanlagen mit hochintensiver Gasumwälzung bei höheren Temperaturen Lehrstuhl für keramische Komponenten im Maschinenbau, Univ.-Prof. Dr. Maier Lehrstuhl für Stoffanwendungen im Maschinenbau, Univ.-Prof. Dr. Beiss</p> <p>Adaptive Logistik - Dienstleister für die Montage in der Auftragsfertigung; Schwerpunkt: Informationsmanagement und Prozessführung für die Adaptive Logistik Lehrstuhl für Produktionssystematik, Univ.-Prof. Dr. Schuh</p> <p>EP GearComp - Geräuschminderung und Leichtbau in Leistungsgetrieben durch den Einsatz von Werkstoffverbunden Lehrstuhl für Werkzeugmaschinen, Univ.-Prof. Dr. Brecher</p> <p>KOBASIS - Kontakterkennungsbasiertes Überlastsicherungssystem für Werkzeugmaschinen mit Spindel-Mutter-Antrieben Lehrstuhl für Werkzeugmaschinen, Univ.-Prof. Dr. Brecher</p> <p>Rent-a-Robot - Technische und betriebswirtschaftliche Konzeption eines portablen Roboters Lehrstuhl für Werkzeugmaschinen, Univ.-Prof. Dr. Brecher</p> <p>FALCON - Fiber Automatic Live Control. Aufbau eines Inline-Prüfsystems zur automatisierten Konfektion faserverstärkter Kunststoffkonstruktionen Lehrstuhl für Fertigungsmesstechnik und Qualitätsmanagement, Univ.-Prof. Dr. Schmitt</p> <p>Entwicklung und Bewertung innovativer Strategien zur mineralischen und physikalischen Bindung von CO₂ in geologischen Formationen und der Langzeitdichtigkeit von Deckschichten Lehr- und Forschungsgebiet Angewandte Geophysik, Univ.-Prof. Dr. Clauser</p> <p>Retina-Implantat III - Implantatfertigung, klinische und tierexperimentelle Erprobung von Retina Implantaten und Untersuchung der Langzeitstabilität Lehrstuhl für Werkstoffe der Elektrotechnik I, Univ.-Prof. Dr. Mokwa</p> <p>Intravasales Monitoring-System für Hypertoniker - Implantataufbau und -verkapselung und Evaluierung des Implantates im Kreislaufsimulator- und Tierexperiment Lehrstuhl für Werkstoffe der Elektrotechnik I, Univ.-Prof. Dr. Mokwa</p> <p>Bandstrukturdesign: Ladungsträgertransport in Silizium basierten Quantenstrukturen für zukünftige Höchstleistungs-Solarzellen Lehrstuhl für Halbleitertechnik, Univ.-Prof. Dr. Kurz</p>	
Zahlenspiegel 2006		

RWTH Dez 6.0	Auszug aus Projektliste zur EU-Forschungsförderung an der RWTH Aachen im 6. Rahmenprogramm*	Tabelle 3.5
FP6-LSHB Prio 1	PHARMAPLANT Kontaktperson: Univ.Prof. Dr. rer.nat. R. Fischer, Lehrstuhl für Molekulare Biotechnologie	
FP6-IST Prio 2	Novel Terahertz Sensing and Imaging Systems for Biotechnology, Healthcare, Security and Process Monitoring (TERANOVA) Kontaktperson: Univ.Prof. Dr. phil. H. Kurz, Lehrstuhl und Institut für Halbleitertechnik	
FP6-IST Prio 2	Technology and Corpora for Speech Translation (TC-Star) Kontaktperson: Univ.-Prof. Dr.-Ing. H. Ney, Lehrstuhl für Informatik 6 (Praktische Informatik)	
FP6-IST Prio 2	Mobility and CollAboRative work in European Vehicle Emergency NeTworks (Mycarevent) Kontaktperson: Univ.Prof. Dr.-Ing. B. Walke, Lehrstuhl für Kommunikationsnetze	
FP6-NMP Prio 3	SME-IP to prepare the European tooling industry for the 21st century (EURO TOOLING 21) Kontaktperson: Univ.Prof. Dr.-Ing. Dipl.-Wirt. Ing. G. Schuh, Lehrstuhl für Produktionssystematik	
FP6-NMP Prio 3	Next Generation Production Systems (NEXT) Kontaktperson: Univ.Prof. Dr.-Ing. Ch. Brecher, Lehrstuhl für Werkzeugmaschinen	
FP6-NMP Prio 3	Centreless grinding simulation part II (CEGRIS II) Kontaktperson: Univ.Prof. Dr.-Ing. F. Klocke, Lehrstuhl für Technologie der Fertigung	
FP6-LuR Prio 4	Remote Sensing Technique for Aeroengine Emission Certification and Monitoring (AEROTEST) Kontaktperson: Dr.-Ing.R. Niehuis, Institut für Strahlantriebe und Turboarbeitsmaschinen	
FP6-LuR Prio 4	Improved Material Exploitation at Safe Design of Composite Airframe Structures by Accurate Simulation of Collapse (COCOMAT) Kontaktperson: Univ.Prof. Dr.-Ing. H.-G. Reimerdes, Lehrstuhl und Institut für Leichtbau	
FP6-LuR Prio 4	New tools and processes for improving machining of heat resistant alloys used in aerospace applications (MACHERENA) Kontaktperson: Univ.Prof. Dr.-Ing. F. Klocke, Lehrstuhl für Technologie der Fertigung	
FP6-SUSTDEV Prio 6	Advanced Protection Systems (APROSYS) Kontaktperson: Univ.-Prof. Dr.-Ing. H. Wallentowitz, Lehrstuhl und Institut für Kraftfahrwesen	
FP6-SUSTDEV Prio 6	Mitigation of Water Stress through new Approaches to Integrating Management, Technical, Economic and Institutional Instruments (AQUASTRESS) Kontaktperson: Univ.Prof. Dr.-Ing. Th. Melin, Lehrstuhl für chemische Verfahrenstechnik	
FP6-SUSTDEV Prio 6	Integrated Tyre and Road Interaction (ITARI) Kontaktperson: Univ.Prof. Dr.-Ing. habil. B. Steinauer, Lehrstuhl für Straßenwesen, Erd- und Tunnelbau	
Marie Curie	Biocatalytic Approach to Material Design (BIOMADE) Kontaktperson: Univ.Prof. Dr.rer.nat. M. Möller, Lehrstuhl für Textilchemie und Makromolekulare Chemie	
Marie Curie	Engineering advanced polymeric surfaces for smart systems in biomedicine, biology, material science and nanotechnology: A cross-disciplinary approach of Biology, Chemistry and Physics (BioPolySurf) Kontaktperson: Dr. E. Heine, Deutsches Wollforschungsinstitut e.V.	
Marie Curie	Organic micropollutants in the aquatic environment - interdisciplinary concepts for assessment and removal (AQUABASE) Kontaktperson: Univ.Prof. Dr.-Ing. Th. Melin, Lehrstuhl für chemische Verfahrenstechnik	
NEST	General Integration of the Applications of Complexity in Science (GIACS) Kontaktperson: Univ.Prof. Dr.-Ing. Dipl.-Wirt. Ing. G. Schuh, Lehrstuhl für Produktionssystematik	
NEST	Collaborative Complexity Collaborations as Complex Systems (COLL-PLEXITY) Kontaktperson: Univ.Prof. Dr.-Ing. Dipl.-Wirt. Ing. G. Schuh, Lehrstuhl für Produktionssystematik	
KMU	DEVELOPING INNOVATIVE SYSTEMS FOR REINFORCED MASONRY WALLS (DISWall) Kontaktperson: Univ.Prof. Dr.-Ing. W. Brameshuber, Institut für Bauforschung	
KMU	Intracellular Methylases Delivery as therapeutic tool for carcinoma specific regulation of Gene expression (IMEDGEN) Kontaktperson: Univ.Prof. Dr.rer.nat.habil. E. Weinhold, Lehr- und Forschungsgebiet Organische Chemie	
KMU	Environmental Product Lifecycle Management for building competitive machine tools (PROLIMA) Kontaktperson: Univ.Prof. Dr.-Ing. F. Klocke, Lehrstuhl für Technologie der Fertigung	
Zahlenspiegel 2006	(* Auswahl: Von allen Prioritäten wurden bis zu 3 Projekten mit der höchsten Fördersumme ausgewählt) Quelle: EU-Büro	

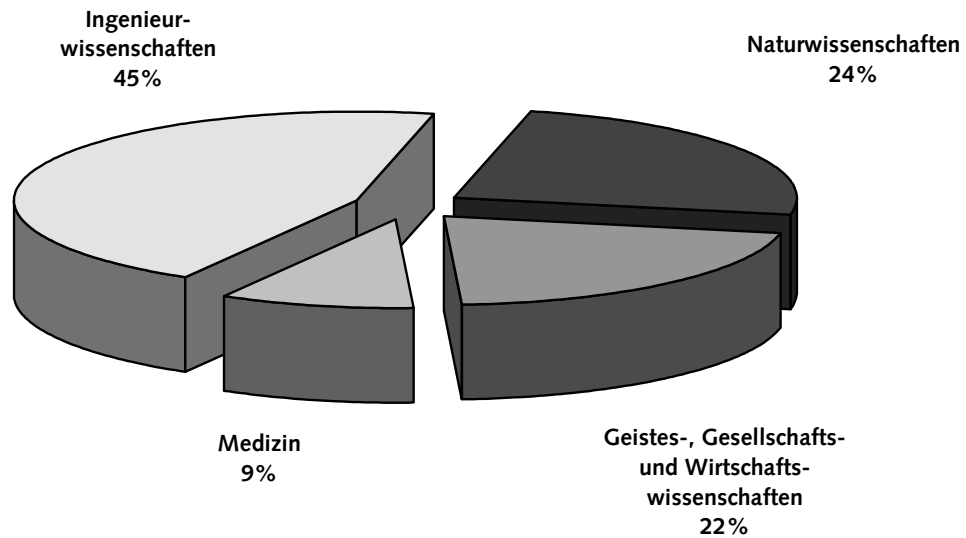
RWTH Dez 6.0	Graduiertenkollegs der RWTH Aachen 2006	Tabelle 3.6
		Förderung durch:
GK 440	Methoden in der asymmetrischen Synthese Sprecher: Univ.-Prof. Dr.-Ing. H.-J. Gais Lehrstuhl für Organische Chemie III	DFG
GK 546	Endokrin wirksamen Substanzen des Abwassers - Eliminierung, Bilanzierung und Bewertung (bis 30.09.2006) Sprecher: Univ.-Prof. Dr.-Ing. Th. Melin Lehrstuhl für Chemische Verfahrenstechnik	DFG
GK 643	Software für mobile Kommunikationssysteme Sprecher: Univ.-Prof. Dr.rer.nat. O. Spaniol Lehrstuhl für Informatik IV	DFG
GK 729	Elementarteilchenphysik an der TeV-Skala Sprecher: Univ.-Prof. Dr.rer.nat. St. Schael I. Physikalisches Institut	DFG
GK 775	Hierarchie und Symmetrie in mathematischen Modellen Sprecher: Univ.-Prof. Dr.rer.nat. G. Hiß Lehrstuhl D für Mathematik	DFG
GK 1035	Biointerface-Detektion und Steuerung grenzflächeninduzierter biomolekularer und zellulärer Funktionen Sprecher: Univ.-Prof. Dr.rer.nat. M. Möller Lehrstuhl für Textilchemie und Makromolekulare Chemie	DFG
GK 1095	Aero-thermodynamische Auslegung eines Scramjet-Antriebssystems für zukünftige Raumtransportsysteme (gemeinsames GRK der RWTH Aachen, der TU München, der Universität Stuttgart und der DLR Köln) Sprecher: Univ.-Prof. Dr.-Ing. B. Weigand Institut für Thermodynamik der Luft- und Raumfahrt	DFG
GK 1166	Biokatalyse in unkonventionellen Medien - Ionische Flüssigkeiten, organische Lösungsmittel, überkritische Fluide und Gase als Reaktionsphasen für biokatalysierte Synthese Sprecher: Univ.-Prof. Dr.-Ing. J. Büchs Lehrstuhl für Bioverfahrenstechnik	DFG
GK 1298	Algorithmische Synthese reaktiver und diskret kontinuierlicher Systeme Sprecher: Univ.-Prof. Dr. rer.nat. W. Thomas Lehrstuhl für Informatik VII	DFG
GK 1328	Brain-behavior relationship of normal and disturbed emotions in schizophrenia and autism Sprecher: Univ.-Prof. Dr. med. Dr. rer.soc. F. Schneider Lehrstuhl für Psychiatrie und Psychotherapie	DFG
EU-GK	AQUABASE Sprecher: Univ.-Prof. Dr.-Ing. T. Melin Institut für Verfahrenstechnik	EU
Zahlenspiegel 2006	Quelle: Abt. 4.2	

RWTH Dez 6.0	Arbeitsgemeinschaften* und Kompetenzzentren	Tabelle 3.7
	<p style="text-align: center;">Arbeitsgemeinschaften</p> <p>Helmholtz-Institut für Biomedizinische Technik</p> <p>beteiligte Fachbereiche:</p> <ul style="list-style-type: none"> - Fakultät für Mathematik, Informatik und Naturwissenschaften - Fakultät für Maschinenwesen - Fakultät für Elektrotechnik und Informationstechnik - Medizinische Fakultät <p>Center for Computational Engineering Science (CCES)</p> <p>beteiligte Fachbereiche:</p> <ul style="list-style-type: none"> - Fakultät für Mathematik, Informatik und Naturwissenschaften - Fakultät für Maschinenwesen - Fakultät für Georessourcen und Materialtechnik - Fakultät für Elektrotechnik und Informationstechnik <hr/> <p>* Definition "Arbeitsgemeinschaft":</p> <p>Eine Arbeitsgemeinschaft ist eine durch das Rektorat unterstützte und genehmigte, vertraglich geregelte, interdisziplinäre Kooperation zwischen mehreren Fakultäten, mit dem Ziel, ein langfristiges und hochaktuelles Forschungsthema, das mehrere Fachbereiche der RWTH Aachen betrifft, aufzugreifen.</p>	
	<p style="text-align: center;">Forschungs- und Kompetenzzentren</p> <ul style="list-style-type: none"> - Aachener Institute für Rohstofftechnik (AIR) - Aachener Kompetenzzentrum für Gesundheitsökonomie e.V. (AKFG) - Aachener Kompetenzzentrum für Wissenschaftsgeschichte (AKWG) - Aachener Kompetenzzentrum Medizintechnik (AKM) - aachen polymer chain - Akustische Forschung (ZAF) - Bionik - Biowerkstoffe Aachen (bwa) - Computational Chemistry Coalition (CCC) - Elektro-Magnetische Umweltverträglichkeit (FEMU) - Glas (CCGA) - Klinische Forschung "Biomat." (IZKF BIOMAT) - NanoClub - Magnetische Resonanz (MARC) - Optische Technologien und Systeme (PhotonAix) - PROduktionsTEchnologie Aachen (PROTECA) - Prozesssimulation (SimPro) - Virtuelle Realität (VRCA) - Zentrum Metallische Bauweisen (ZMB) 	
Zahlenspiegel 2006	Quelle: Dez. 6.0	

RWTH Dez 6.0	An-Institute und Fraunhofer-Institute	Tabelle 3.8
	<p>An-Institute:</p> <p>ACCESS e.V. Materials + Processes (ACCESS)</p> <p>Deutsches Wollforschungsinstitut an der Technischen Hochschule Aachen e. V. (DWI)</p> <p>Forschungsgemeinschaft für Elektrische Anlagen und Stromwirtschaft e. V. (FGH)</p> <p>Forschungsinstitut für Wasser- und Abfallwirtschaft an der RWTH Aachen e. V. (FiW)</p> <p>Forschungsinstitut für Ökosystemanalyse und -bewertung e. V. (gaiac)</p> <p>Institut für Unternehmenskybernetik e. V. (IfU)</p> <p>Institut für Industriekommunikation und Fachmedien (IIF)</p> <p>Prüf- und Entwicklungsinstitut für Abwassertechnik (PIA e.V.)</p> <p>Institut für Kunststoffverarbeitung in Industrie u. Handwerk an der RWTH Aachen e. V. (IKV)</p> <p>Forschungsinstitut für Rationalisierung an der RWTH Aachen e. V. (FIR)</p> <p>Institut für Prozess- und Anwendungstechnik Keramik an der RWTH Aachen (IPAK)</p> <p>WZLforum an der RWTH Aachen gGmbH (WZL forum)</p> <p>Fraunhofer-Institute: Standort:</p> <p>Angewandte Informationstechnik (FIT) Sankt Augustin und Aachen</p> <p>Fraunhofer-Institut für Lasertechnik (ILT) Aachen</p> <p>Fraunhofer-Institut für Produktionstechnologie (IPT) Aachen</p> <p>Fraunhofer-Institut für Molekularbiologie und Angewandte Oekologie (IME) Schmallenberg und Aachen</p>	
Zahlenspiegel 2006	Quelle: Dez. 6.0	

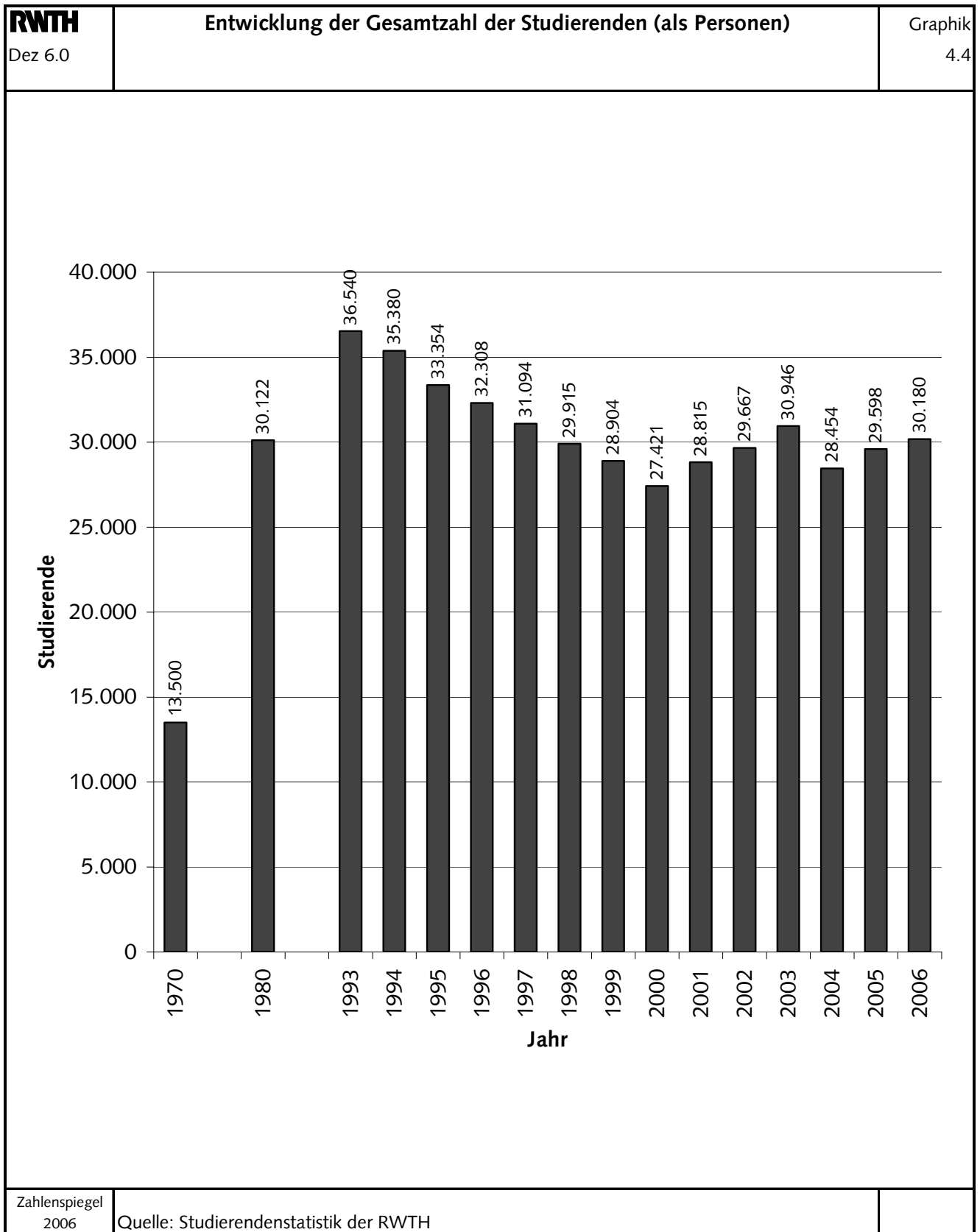
RWTH Dez 6.0		Sämtliche Studierende (als Personen) im ersten Studienfach der ersten Studiengangkombination ohne Beurlaubte, Gasthörer u. Zweithörer im WS 2006/07								Tabelle 4.1
Abschluss		Bachelor	Master	Diplom	M.A.	Lehramt	A./ Z. Sonstige	Prom.	Summe	Prozent
Fach, FB										
Biologie		168	30	536	1	95	7	180	1.017	3,37
Chemie		178	0	420	0	61	3	189	851	2,82
Informatik		192	210	1.582	0	19	16	221	2.240	7,42
Mathematik		87	0	417	0	204	4	83	795	2,63
Physik		149	0	772	0	41	7	168	1.137	3,77
Summe Fachbereich 1		774	240	3.727	1	420	37	841	6.040	20,01
Architektur*		195	0	1.018	94	0	47	260	1.614	5,35
Summe Fachbereich 2		0	0	1.018	94	0	47	260	1.614	5,35
Bauingenieurwesen		0	0	826	0	73	24	172	1.095	3,63
Summe Fachbereich 3		0	0	826	0	73	24	172	1.095	3,63
Maschinenbau		0	252	5.751	0	34	120	576	6.733	22,31
Summe Fachbereich 4		0	252	5.751	0	34	120	576	6.733	22,31
Rohstoffe u. Entsorgungstechnik		69	1	571	0	0	29	74	744	2,47
Geographie		186	0	0	598	0	0	72	856	2,84
Angew. Geowissenschaften**		239	0	115	0	0	1	50	405	1,34
Metallurgie u. Werkstofftechnik		91	135	362	0	0	17	144	749	2,48
Summe Fachbereich 5		585	136	1.048	598	0	47	340	2.754	9,13
Elektrot. u. Informationstechnik		0	140	2.123	0	9	54	331	2.657	8,80
Summe Fachbereich 6		0	140	2.123	0	9	54	331	2.657	8,80
Anglistik		67	0	0	156	366	3	44	636	2,11
Germanistik		106	0	0	897	419	26	144	1.592	5,28
Geschichte		48	0	0	178	121	10	32	389	1,29
Komparatistik		0	0	0	0	0	0	1	1	0,00
Pädagogik		0	0	0	85	0	0	33	118	0,39
Philosophie		35	0	0	70	0	1	31	137	0,45
Politologie		115	31	0	312	12	67	96	633	2,10
Psychologie		97	0	90	0	0	0	64	251	0,83
Romanistik		0	0	0	72	170	10	28	280	0,93
Soziologie		88	0	0	325	0	0	42	455	1,51
Ev. Theologie		0	0	0	0	0	0	1	1	0,00
Kath. Theologie		0	0	0	0	40	0	10	50	0,17
Summe Fachbereich 7		556	31	90	2.095	1.128	117	526	4.543	15,05
Wirtschaftswissenschaften		378	0	901	1	151	165	222	1.818	6,02
nachrichtlich Wirt.-Ing.***		0	0	1.624	0	0	0	0	1.624	5,38
Summe Fachbereich 8		378	0	901	1	151	165	222	1.818	6,02
nachrichtlich FB 8 inkl. Wirt.-Ing.***		378	0	2.525	1	151	165	222	3.442	11,40
Medizin - Staatsexamen		0	61	1.991	0	0	8	143	2.203	7,30
Zahnmedizin - Staatsexamen		0	0	374	0	0	3	37	414	1,37
Lehr- u. Forschungslogopädie		0	0	95	0	0	0	8	103	0,34
Summe Fachbereich 10		0	61	2.460	0	0	11	188	2.720	9,01
Studienkolleg/Deutschkurs		0	0	0	0	0	206	0	206	0,68
Summe		2.293	860	17.944	2.789	1.815	828	3.456	30.180	100,00
Hochschule insges. in %		7,60	2,85	59,46	9,24	6,01	2,74	11,45	100,00	
Zahlenspiegel 2006		* inkl. Baugeschichte und Kunstgeschichte ** vormals Geologie und Mineralogie *** in Kooperation mit FB 3, 4, 5 und 6; ab 2003 zusätzlicher nachrichtlicher Ausweis im FB 8 Quelle: Studierendenstatistik RWTH								

**Verteilung der Studierenden insgesamt (als Personen)
nach Fächergruppen im WS 2006/07**

 Tabelle
 4.2


	B.Sc.	M.Sc.	Diplom	M.A.	L.A.	A./ Z. Sonst.	Prom.	Summe	darunter w. Stud.
Naturwissenschaften	1199	240	3.842	599	420	38	963	7.301	2.197
Ingenieurwissenschaften	355	528	10.651	94	116	291	1.557	13.592	2.500
Geistes-, Gesellschafts- und Wirtschaftswiss.	934	31	991	2.096	1.279	282	748	6.361	3.823
Medizin	0	61	2.460	0	0	11	188	2.720	1.720
Sonstige/Studienkolleg	0	0	0	0	0	206	0	206	62
Summe	2488	860	17.944	2.789	1.815	828	3.456	30.180	10.302

RWTH Dez 6.0	Zeitreihe der Studierenden (als Personen) im ersten Studienfach				Tabelle 4.3
	WS 2002/03	WS 2003/04	WS 2004/05	WS 2005/06	WS 2006/07
Biologie	854	913	920	956	1.017
Chemie	782	793	692	781	851
Informatik	2.485	2.467	2.248	2.298	2.240
Mathematik	764	858	708	765	795
Physik	971	1.020	970	1.086	1.137
Summe Fachbereich 1	5.856	6.051	5.538	5.886	6.040
Architektur*	1.707	1.687	1.553	1.566	1.614
Kunstgeschichte	201	212	153	134	
Summe Fachbereich 2	1.908	1.899	1.706	1.700	1.614
Bauingenieurwesen	1.417	1.333	1.131	1.079	1.095
Summe Fachbereich 3	1.417	1.333	1.131	1.079	1.095
Maschinenbau	4.883	5.352	5.625	6.219	6.733
Summe Fachbereich 4	4.883	5.352	5.625	6.219	6.733
Rohstoffe u. Entsorgungstechnik	627	647	607	650	744
Geographie	956	1.089	939	916	856
Geologie	197	192	185	254	
Angew. Geowissenschaften**					405
Metallurgie u. Werkstofftechnik	519	590	612	648	749
Mineralogie	85	81	52	41	
Summe Fachbereich 5	2.384	2.599	2.395	2.509	2.754
Elektrot. u. Informationstechnik	2.356	2.560	2.591	2.678	2.657
Summe Fachbereich 6	2.356	2.560	2.591	2.678	2.657
Anglistik	593	700	593	624	636
Germanistik	1.676	1.712	1.618	1.664	1.592
Geschichte	385	463	374	361	389
Komparatistik	6	6	3	2	1
Pädagogik	259	232	179	160	118
Philosophie	360	297	150	139	137
Politologie	799	809	643	641	633
Psychologie	198	207	197	244	251
Romanistik	286	336	263	245	280
Soziologie	696	625	485	476	455
Ev. Theologie	6	6	3	1	1
Kath. Theologie	27	30	30	36	50
Summe Fachbereich 7	5.291	5.423	4.538	4.593	4.543
Wirtschaftswissenschaften	2.581	2.683	1.991	1.982	1.818
nachrichtlich Wirt.-Ing.***	120	440	757	1.132	1.624
Summe Fachbereich 8	2.581	2.683	1.991	1.982	1.818
nachrichtlich FB 8 inkl. Wirt.-Ing.***	2.701	3.123	2.748	3.114	3.442
Medizin - Staatsexamen	2.220	2.260	2.213	2.203	2.203
Zahnmedizin - Staatsexamen	393	407	388	412	414
L./F.-Logopädie	85	94	94	94	103
Summe Fachbereich 10	2.698	2.761	2.695	2.709	2.720
Stud.koll./Deutschkurs	293	285	244	243	206
Summe	29.667	30.946	28.454	29.598	30.180
Zahlenspiegel 2006	* Kunstgeschichte in Architektur enthalten ** Angewandte Geowissenschaften (Geologie und Mineralogie) *** in Kooperation mit FB 3, 4, 5 und 6; ab 2002 zusätzlicher nachrichtlicher Ausweis im FB 8 Quelle: Studierendenstatistik RWTH				



RWTH	Sämtliche Studierende (als Studienfälle) aller Studienfächer aller Studiengangkombinationen ohne Beurlaubte, Gasthörer u. Zweithörer im WS 2006/07							Tabelle 4.5
Dez 6.0								
Abschluss	Bachelor	Master	Diplom	Magister	Lehramt	A./ Z. Sonstige	Prom.	Summe
Fach, FB								
Biologie	171	30	556	11	170	7	180	1.125
Chemie	181	0	439	1	170	3	189	983
Informatik	201	212	1.685	185	95	16	221	2.615
Mathematik	108	0	536	26	395	4	83	1.152
Physik	158	0	844	4	156	7	170	1.339
Summe Fachbereich 1	819	242	4.060	227	986	37	843	7.214
Architektur*	198	0	1.026	239	0	47	279	1.789
Summe Fachbereich 2	198	0	1.026	239	0	47	279	1.789
Bauingenieurwesen	0	0	882	127	148	24	172	1.353
Summe Fachbereich 3	0	0	882	127	148	24	172	1.353
Maschinenbau	0	252	5.814	63	70	124	579	6.902
Summe Fachbereich 4	0	252	5.814	63	70	124	579	6.902
Rohstoffe u. Entsorgungstechnik	73	1	729	0	0	29	74	906
Geographie	206	0	0	1.059	0	0	76	1.341
Angew. Geowissenschaften**	249	0	134	42	0	1	50	513
Metallurgie u. Werkstofftechnik	97	137	415	36	0	17	144	846
Summe Fachbereich 5	625	138	1.278	1.137	0	47	344	3.569
Elektrot. u. Informationstechnik	0	141	2.194	30	18	54	331	2.768
Summe Fachbereich 6	0	141	2.194	30	18	54	331	2.768
Anglistik	119	0	0	483	589	5	45	1.241
Germanistik	306	0	0	1.455	628	34	154	2.577
Geschichte	76	0	0	487	364	10	36	973
Komparatistik	0	0	0	4	0	0	1	5
Pädagogik	0	0	0	164	1	0	39	204
Philosophie	60	0	0	281	0	1	39	381
Politologie	194	33	0	861	80	69	99	1.336
Psychologie	158	0	90	681	0	0	67	996
Romanistik	0	0	0	336	536	14	34	920
Soziologie	170	0	0	929	0	0	50	1.149
Evang. Theologie	0	0	0	4	6	0	2	12
Kath. Theologie	0	0	0	46	388	0	10	444
Summe Fachbereich 7	1.083	33	90	5.731	2.592	133	576	10.238
Wirtschaftswissenschaften	435	0	1.013	1.019	212	542	228	3.449
Summe Fachbereich 8	435	0	1.013	1.019	212	542	228	3.449
Medizin - Staatsexamen	0	61	1.999	0	0	8	144	2.212
Zahnmedizin - Staatsexamen	0	0	378	0	0	3	37	418
Lehr- u. Forschungslogopädie	0	0	96	0	0	0	8	104
Summe Fachbereich 10	0	61	2.473	0	0	11	189	2.734
Studienkolleg/Deutschkurs	0	0	0	0	0	206	0	206
Summe	3.160	867	18.830	8.573	4.026	1.225	3.541	40.222
Hochschule insges. in %	7,86	2,16	46,82	21,31	10,01	3,05	8,80	100,00
Zahlenspiegel 2006	* inkl. Baugeschichte und Kunstgeschichte ** vormalis Geologie und Mineralogie Quelle: Studierendenstatistik RWTH							

RWTH Dez 6.0		Neueinschreiber (als Personen) im ersten Fachsemester des ersten Studienfachs der ersten Studiengangkombination ohne Beurlaubte, Gasthörer u. Zweithörer im SS 2006							Tabelle 4.6	
Abschluss		Bachelor	Master	Diplom	Magister	Lehramt	A./Z. Sonstige	Prom.	Summe	Prozent
Fach, FB										
Biologie		0	0	0	0	0	2	4	6	1,20
Chemie		0	0	3	0	6	5	11	25	4,99
Informatik		0	0	42	0	2	8	2	54	10,78
Mathematik		0	0	26	0	5	1	4	36	7,19
Physik		0	0	35	0	4	1	4	44	8,78
Summe Fachbereich 1		0	0	106	0	17	17	25	165	32,93
Architektur*		0	0	0	0	0	1	0	1	0,20
Summe Fachbereich 2		0	0	0	0	0	1	0	1	0,20
Bauingenieurwesen		0	0	0	0	0	2	4	6	1,20
Summe Fachbereich 3		0	0	0	0	0	2	4	6	1,20
Maschinenbau		0	24	5	0	0	13	12	54	10,78
Summe Fachbereich 4		0	24	5	0	0	13	12	54	10,78
Rohstoffe u. Entsorgungstechnik		0	0	15	0	0	2	1	18	3,59
Geographie		0	0	0	0	0	1	0	1	0,20
Angew. Geowissenschaften**		0	0	0	0	0	11	1	12	2,40
Metallurgie u. Werkstofftechnik		0	0	21	0	0	1	0	22	4,39
Summe Fachbereich 5		0	0	36	0	0	15	2	53	10,58
Elektrot. u. Informationstechnik		0	0	1	0	0	11	5	17	3,39
Summe Fachbereich 6		0	0	1	0	0	11	5	17	3,39
Anglistik		0	0	0	0	0	0	1	1	0,20
Germanistik		0	0	0	0	0	3	0	3	0,60
Geschichte		0	0	0	0	0	6	0	6	1,20
Komparatistik		0	0	0	0	0	0	0	0	0,00
Pädagogik		0	0	0	0	0	0	1	1	0,20
Philosophie		0	0	0	0	0	0	0	0	0,00
Politologie		0	0	0	0	0	0	0	0	0,00
Psychologie		0	0	0	0	0	0	2	2	0,40
Romanistik		0	0	0	0	20	2	0	22	4,39
Soziologie		0	0	0	0	0	0	0	0	0,00
Evang. Theologie		0	0	0	0	0	0	0	0	0,00
Kath. Theologie		0	0	0	0	4	0	0	4	0,80
Summe Fachbereich 7		0	0	0	0	24	11	4	39	7,78
Wirtschaftswissenschaften		0	0	0	0	0	28	5	33	6,59
Summe Fachbereich 8		0	0	0	0	0	28	5	33	6,59
Medizin - Staatsexamen		0	0	0	0	0	2	7	9	1,80
Zahnmedizin - Staatsexamen		0	0	0	0	0	2	0	2	0,40
Lehr- u. Forschungslogopädie		0	0	0	0	0	0	0	0	0,00
Summe Fachbereich 10		0	0	0	0	0	4	7	11	2,20
Studienkolleg/Deutschkurs		0	0	0	0	0	122	0	122	24,35

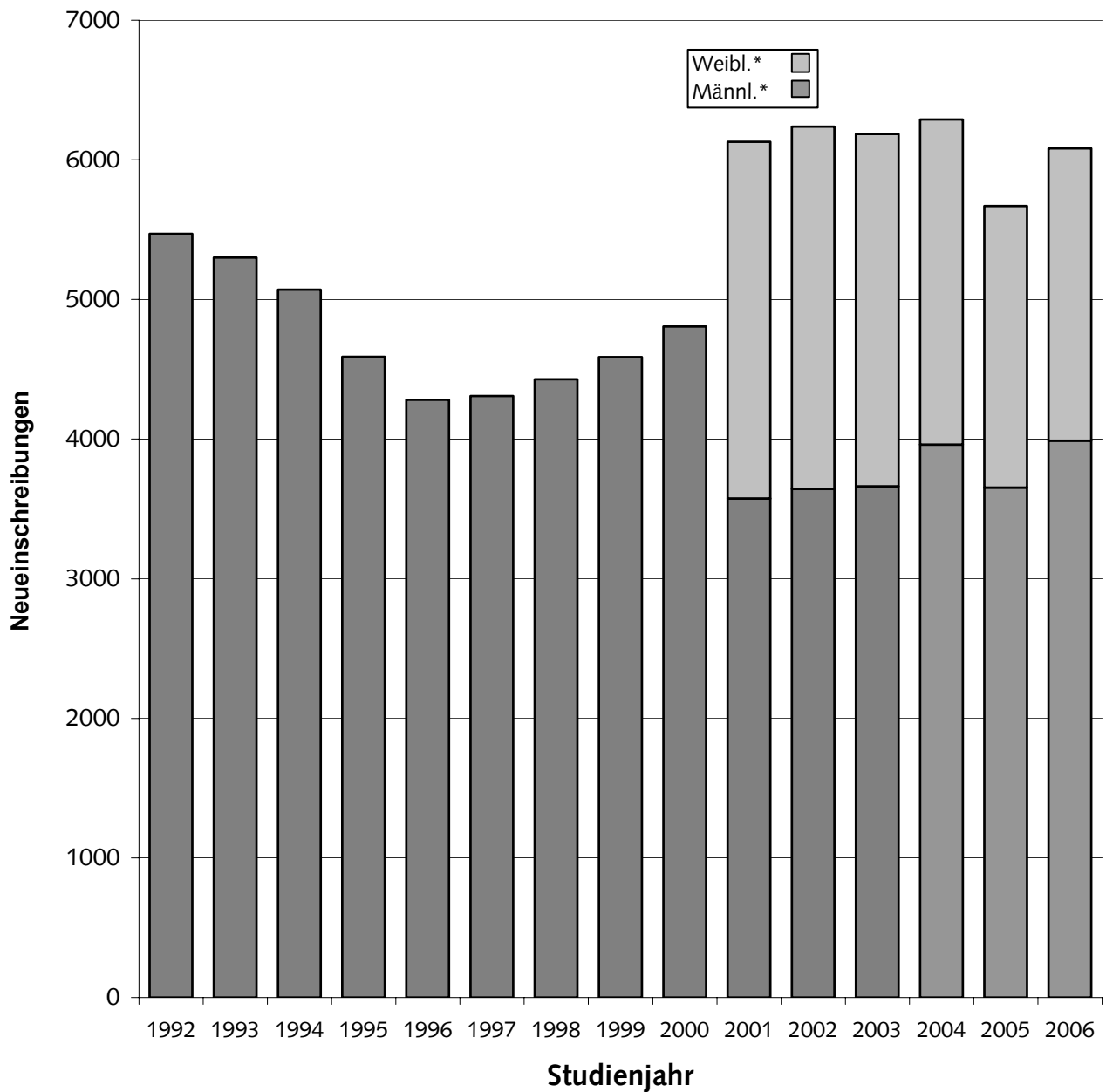
RWTH Dez 6.0		Neueinschreiber (als Personen) im ersten Fachsemester des ersten Studienfachs der ersten Studiengangkombination ohne Beurlaubte, Gasthörer u. Zweithörer im WS 2006/07							Tabelle 4.7	
Abschluss		Bachelor	Master	Diplom	Magister	Lehramt	A./Z. Sonstige	Prom.	Summe	Prozent
Fach, FB										
Biologie		115	2	0	0	8	5	10	140	2,80
Chemie		156	0	0	0	14	3	6	179	3,58
Informatik		142	65	0	0	4	13	3	227	4,54
Mathematik		76	0	0	0	67	3	1	147	2,94
Physik		139	0	0	0	6	6	11	162	3,24
Summe Fachbereich 1		628	67	0	0	99	30	31	855	17,10
Architektur*		185	0	0	0	0	44	1	230	4,60
Summe Fachbereich 2		185	0	0	0	0	44	1	230	4,60
Bauingenieurwesen		0	0	199	0	13	21	0	233	4,66
Summe Fachbereich 3		0	0	199	0	13	21	0	233	4,66
Maschinenbau		0	52	1.186	0	9	80	21	1.348	26,95
Summe Fachbereich 4		0	52	1.186	0	9	80	21	1.348	26,95
Rohstoffe u. Entsorgungstechnik		37	0	104	0	0	27	2	170	3,40
Geographie		63	0	0	0	0	0	3	66	1,32
Angew. Geowissenschaften**		149	0	0	0	0	1	1	151	3,02
Metallurgie u. Werkstofftechnik		27	45	63	0	0	15	6	156	3,12
Summe Fachbereich 5		276	45	167	0	0	43	12	543	10,86
Elektrot. u. Informationstechnik		0	40	399	0	1	44	8	492	9,84
Summe Fachbereich 6		0	40	399	0	1	44	8	492	9,84
Anglistik		34	0	0	0	80	2	0	116	2,32
Germanistik		29	0	0	29	100	23	4	185	3,70
Geschichte		27	0	0	0	18	7	0	52	1,04
Komparatistik		0	0	0	0	0	0	0	0	0,00
Pädagogik		0	0	0	0	0	0	0	0	0,00
Philosophie		21	0	0	0	0	1	1	23	0,46
Politologie		57	20	0	0	0	0	2	79	1,58
Psychologie		41	0	0	0	0	0	5	46	0,92
Romanistik		0	0	0	0	50	9	2	61	1,22
Soziologie		36	0	0	0	0	0	0	36	0,72
Evang. Theologie		0	0	0	0	0	0	0	0	0,00
Kath. Theologie		0	0	0	0	15	0	0	15	0,30
Summe Fachbereich 7		245	20	0	29	263	42	14	613	12,26
Wirtschaftswissenschaften		174	0	0	0	26	40	6	246	4,92
Summe Fachbereich 8		174	0	0	0	26	40	6	246	4,92
Medizin - Staatsexamen		0	24	237	0	0	7	7	275	5,50
Zahnmedizin - Staatsexamen		0	0	43	0	0	2	1	46	0,92
Lehr- u. Forschungslogopädie		0	0	15	0	0	0	0	15	0,30
Summe Fachbereich 10		0	24	295	0	0	9	8	336	6,72
Studienkolleg/Deutschkurs		0	0	0	0	0	105	0	105	2,10
Summe		1.508	248	2.246	29	411	458	101	5.001	100,00
Hochschule insges. in %		30,15	4,96	44,91	0,58	8,22	9,16	2,02	100,00	
Zahlenspiegel 2006		* Kunstgeschichte in Architektur enthalten ** Angewandte Geowissenschaften (Geologie und Mineralogie) Quelle: Studierendenstatistik RWTH								

RWTH Dez 6.0		Neueinschreiber (als Personen) im ersten und höheren Fachsemester des ersten Studienfachs der ersten Studiengangkombination ohne Beurlaubte, Gast- hörer u. Zweithörer im SS 2006							Tabelle 4.8	
Abschluss		Bachelor	Master	Diplom	Magister	Lehramt	A./Z. Sonstige	Prom.	Summe	Prozent
Fach, FB										
Biologie		0	0	5	0	1	3	17	26	3,67
Chemie		0	0	6	0	6	5	14	31	4,37
Informatik		0	8	51	0	2	8	2	71	10,01
Mathematik		0	0	27	0	6	1	4	38	5,36
Physik		0	0	37	0	5	1	5	48	6,77
Summe Fachbereich 1		0	8	126	0	20	18	42	214	30,18
Architektur*		0	0	10	0	0	1	6	17	2,40
Summe Fachbereich 2		0	0	10	0	0	1	6	17	2,40
Bauingenieurwesen		0	0	2	0	0	2	9	13	1,83
Summe Fachbereich 3		0	0	2	0	0	2	9	13	1,83
Maschinenbau		0	24	25	0	2	13	23	87	12,27
Summe Fachbereich 4		0	24	25	0	2	13	23	87	12,27
Rohstoffe u. Entsorgungstechnik		1	0	15	0	0	2	1	19	2,68
Geographie		0	0	0	1	0	1	5	7	0,99
Angew. Geowissenschaften**		0	0	2	0	0	11	1	14	1,97
Metallurgie u. Werkstofftechnik		0	0	22	0	0	1	4	27	3,81
Summe Fachbereich 5		1	0	39	1	0	15	11	67	9,45
Elektrot. u. Informationstechnik		0	0	5	0	0	12	9	26	3,67
Summe Fachbereich 6		0	0	5	0	0	12	9	26	3,67
Anglistik		1	0	0	0	2	0	1	4	0,56
Germanistik		0	0	0	0	2	3	7	12	1,69
Geschichte		0	0	0	1	0	6	1	8	1,13
Komparatistik		0	0	0	0	0	0	0	0	0,00
Pädagogik		0	0	0	0	0	0	3	3	0,42
Philosophie		0	0	0	0	0	0	1	1	0,14
Politologie		0	0	0	2	1	6	2	11	1,55
Psychologie		0	0	8	0	0	0	3	11	1,55
Romanistik		0	0	0	0	26	2	2	30	4,23
Soziologie		0	0	0	1	0	0	0	1	0,14
Evang. Theologie		0	0	0	0	0	0	0	0	0,00
Kath. Theologie		0	0	0	0	4	0	0	4	0,56
Summe Fachbereich 7		1	0	8	4	35	17	20	85	11,99
Wirtschaftswissenschaften		0	0	3	0	1	29	10	43	6,06
Summe Fachbereich 8		0	0	3	0	1	29	10	43	6,06
Medizin - Staatsexamen		0	0	8	0	0	2	10	20	2,82
Zahnmedizin - Staatsexamen		0	0	10	0	0	2	1	13	1,83
Lehr- u. Forschungslogopädie		0	0	0	0	0	0	2	2	0,28
Summe Fachbereich 10		0	0	18	0	0	4	13	35	4,94
Studienkolleg/Deutschkurs		0	0	0	0	0	122	0	122	17,21
Summe		2	32	236	5	58	233	143	709	100,00
Hochschule insges. in %		0,28	4,51	33,29	0,71	8,18	32,86	20,17	100,00	
Zahlenspiegel 2006		* Kunstgeschichte in Architektur enthalten ** Angewandte Geowissenschaften (Geologie und Mineralogie) Quelle: Studierendenstatistik RWTH								

[illegible]

RWTH Dez 6.0	Zeitreihe der Neueinschreibungen (als Personen) im ersten und höheren Fachsemester												Tabelle 4.10	
	WS 2004/05				WS 2005/06				WS 2006/07					
FACH	Dipl. M.A.	L.A.	Aufbau M.Sc./B.Sc. Sonst.	Summe	B.Sc./M.Sc. Dipl. M.A.	L.A.	A./Z. Sonst. Prom.	Summe	B.Sc./M.Sc. Dipl. M.A.	L.A.	A./Z. Sonst. Prom.	Summe	davon weibl.	davon männl.
Biologie	106	11	31	148	109	14	23	146	128	9	16	153	106	47
Chemie	121	4	23	148	143	11	27	181	159	15	10	184	66	118
Informatik	165	2	79	246	276	4	21	301	213	4	19	236	40	196
Mathematik	95	49	12	156	104	53	6	163	79	67	4	150	64	86
Physik	169	4	21	194	200	5	11	216	141	6	20	167	32	135
Summe Fachbereich 1	656	70	166	892	832	87	88	1.007	720	101	69	890	308	582
Architektur*	211	1	45	257	240	0	45	285	192	0	47	239	134	105
Kunstgeschichte	1	0	0	1	1	0	0	1						
Summe Fachbereich 2	212	1	45	258	241	0	45	286	192	0	47	239	134	105
Bauingenieurwesen	164	14	28	206	179	5	28	212	203	13	25	241	68	173
Summe Fachbereich 3	164	14	28	206	179	5	28	212	203	13	25	241	68	173
Maschinenbau	1.007	7	159	1.173	1.258	8	96	1.362	1.273	10	111	1.394	149	1.245
Summe Fachbereich 4	1.007	7	159	1.173	1.258	8	96	1.362	1.273	10	111	1.394	149	1.245
Rohstoffe u. Entsorgungstechnik	101	0	15	116	108	0	10	118	141	0	29	170	50	120
Geographie	84	0	1	85	119	0	3	122	65	0	4	69	25	44
Geologie	40	0	7	47	74	0	19	93						
Angew. Geowissenschaften**									150	0	2	152	56	96
Metallurgie u. Werkstofftechnik	63	0	72	135	114	0	12	126	135	0	22	157	34	123
Mineralogie	10	0	0	10	0	0	0	0						
Summe Fachbereich 5	298	0	95	393	415	0	44	459	491	0	57	548	165	383
Elektrot. u. Informationstechnik	426	3	67	496	506	0	56	146	453	1	59	513	62	451
Summe Fachbereich 6	426	3	67	496	506	0	56	562	453	1	59	513	62	451
Anglistik	25	71	6	102	35	78	5	118	34	82	2	118	91	27
Germanistik	201	35	27	263	95	107	34	236	59	103	32	194	137	57
Geschichte	26	12	10	48	15	12	7	34	27	21	7	55	35	20
Komparatistik	0	0	0	0	0	0	0	0	0	0	0	0	0	0
Pädagogik	0	0	0	0	0	0	6	6	0	0	1	1	1	0
Philosophie	11	0	2	13	11	0	3	14	21	0	2	23	12	11
Politologie	45	6	19	70	51	2	21	74	79	0	4	83	50	33
Psychologie	15	0	2	17	63	0	5	68	44	0	7	51	38	13
Romanistik	30	47	6	83	0	39	6	45	0	51	11	62	55	7
Soziologie	40	0	3	43	39	0	2	41	36	0	0	36	30	6
Ev. Theologie	0	0	0	0	0	0	0	0	0	0	0	0	0	0
Kath. Theologie	0	14	1	15	0	7	0	7	0	15	0	15	12	3
Summe Fachbereich 7	393	185	76	654	309	245	89	643	300	272	66	638	461	177
Wirtschaftswissenschaften	206	43	42	291	223	40	58	321	177	27	50	254	127	127
nachrichtlich Wirt.-Ing.***	354	0	0	354	420	0	0	420	514	0	0	514	76	438
Summe Fachbereich 8	206	43	42	291	223	40	58	321	177	27	50	254	127	127
nachrichtlich FB 8 inkl. Wirt.-Ing.***	560	43	42	645	643	0	0	741	691	0	0	768	203	565
Medizin - Staatsexamen	286	0	30	316	272	0	18	290	275	0	17	292	184	108
Zahnmedizin - Staatsexamen	52	0	2	54	64	0	1	65	43	0	3	46	26	20
L./F.-Logopädie	23	0	0	23	21	0	0	21	23	0	0	23	22	1
Summe Fachbereich 10	361	0	32	393	357	0	19	376	341	0	20	361	232	129
Stud.koll./Deutschkurs	0	0	133	133	0	0	146	146	0	0	108	108	31	77
Summe	3.723	323	710	4.889	4.320	385	523	5.374	4.150	385	504	5.186	1.737	3.449
Hochschule insges. in %	76,2	6,6	14,5	100,0	80,4	7,2	9,7	100,0	80,0	7,4	9,7	100,0	33,5	66,5
Zahlenspiegel 2006	* Kunstgeschichte in Architektur enthalten ** Angewandte Geowissenschaften (Geologie und Mineralogie) *** in Kooperation mit FB 3, 4, 5 und 6; ab 2003 zusätzl. nachrichtl. Ausweis im FB 8 Quelle: Studierendenstatistik RWTH													

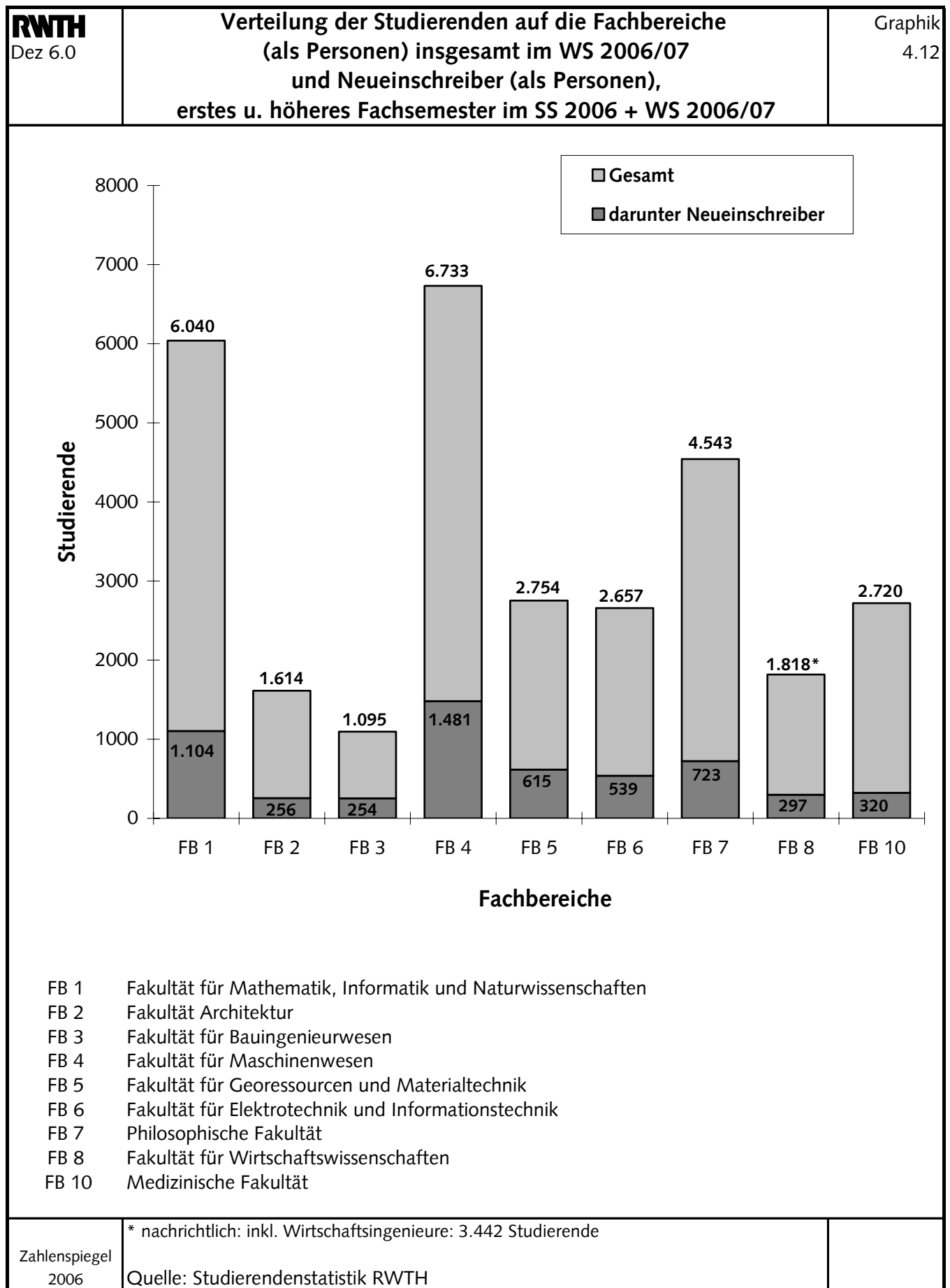
**Entwicklung der Zahl der Neueinschreibungen (als Personen)
im ersten u. höheren Fachsemester
bezogen auf Studienjahre für die Hochschule insgesamt**



* seit 2001 separat ausgewiesen

 Zahlenspiegel
 2006

Studienjahr entspricht WS zzgl. darauffolgendes SS
 (z.B. Studienjahr 2006 = WS 2005/06 + SS 2006)
 Quelle: Studierendestatistik RWTH



RWTH Dez 6.0		Fachanfänger (als Studienfälle) im ersten Fachsemester aller Studienfächer aller Studiengangskombinatoin ohne Beurlaubte, Gasthörer u. Zweithörer im SS 2006							Tabelle 4.13	
Abschluss		Bachelor	Master	Diplom	Magister	Lehramt	A./ Z. Sonstige	Prom.	Summe	Prozent
Fach, FB										
Biologie		0	0	0	0	0	2	4	6	0,68
Chemie		0	0	6	0	18	5	12	41	4,66
Informatik		0	0	97	0	12	8	4	121	13,77
Mathematik		0	0	57	0	30	1	4	92	10,47
Physik		0	0	58	0	18	1	4	81	9,22
Summe Fachbereich 1		0	0	218	0	78	17	28	341	38,79
Architektur		0	0	0	0	0	1	0	1	0,11
Kunstgeschichte		0	0	0	0	0	0	0	0	0,00
Summe Fachbereich 2		0	0	0	0	0	1	0	1	0,11
Bauingenieurwesen		0	0	1	0	0	2	4	7	0,80
Summe Fachbereich 3		0	0	1	0	0	2	4	7	0,80
Maschinenbau		0	24	6	0	0	14	14	58	6,60
Summe Fachbereich 4		0	24	6	0	0	14	14	58	6,60
Rohstoffe u. Entsorgungstechnik		0	0	54	0	0	2	2	58	6,60
Geographie		0	0	0	0	0	1	0	1	0,11
Angew. Geowissenschaften*		0	0	0	0	0	11	1	12	1,37
Metallurgie u. Werkstofftechnik		0	0	41	0	0	1	2	44	5,01
Summe Fachbereich 5		0	0	95	0	0	15	5	115	13,08
Elektrot. u. Informationstechnik		0	0	2	0	0	11	6	19	2,16
Summe Fachbereich 6		0	0	2	0	0	11	6	19	2,16
Anglistik		0	0	0	0	0	0	2	2	0,23
Germanistik		0	0	0	0	0	3	1	4	0,46
Geschichte		0	0	0	0	0	6	0	6	0,68
Komparatistik		0	0	0	0	0	0	0	0	0,00
Pädagogik		0	0	0	0	0	0	1	1	0,11
Philosophie		0	0	0	0	0	0	0	0	0,00
Politologie		0	0	0	0	0	0	3	3	0,34
Psychologie		0	0	0	0	0	0	3	3	0,34
Romanistik		0	0	0	0	51	2	0	53	6,03
Soziologie		0	0	0	0	0	0	0	0	0,00
Evang. Theologie		0	0	0	0	0	0	0	0	0,00
Kath. Theologie		0	0	0	0	27	0	0	27	3,07
Summe Fachbereich 7		0	0	0	0	78	11	10	99	11,26
Wirtschaftswissenschaften		0	0	0	0	0	100	6	106	12,06
Summe Fachbereich 8		0	0	0	0	0	100	6	106	12,06
Medizin - Staatsexamen		0	0	0	0	0	2	7	9	1,02
Zahnmedizin - Staatsexamen		0	0	0	0	0	2	0	2	0,23
Lehr- u. Forschungslogopädie		0	0	0	0	0	0	0	0	0,00
Summe Fachbereich 10		0	0	0	0	0	4	7	11	1,25
Studienkolleg/Deutschkurs		0	0	0	0	0	122	0	122	13,88
Summe		0	24	322	0	156	297	80	879	100,00
Hochschule insges. in %		0,00	2,73	36,63	0,00	17,75	33,79	9,10	100,00	
Zahlenspiegel 2006		* Angewandte Geowissenschaften (Mineralogie und Geologie) Quelle: Studierendenstatistik RWTH								

RWTH Dez 6.0		Fachanfänger (als Studienfälle) im ersten Fachsemester aller Studienfächer aller Studiengangkombination ohne Beurlaubte, Zweithörer im WS 2006/07								Tabelle 4.14
Abschluss		Bachelor	Master	Diplom	M.A.	Lehramt	A./ Z. Sonstige	Prom.	Summe	Prozent
Fach, FB										
Biologie		124	14	0	0	14	5	10	167	2,50
Chemie		181	0	0	0	48	3	7	239	3,57
Informatik		199	70	0	24	27	13	8	341	5,10
Mathematik		106	0	0	0	135	3	1	245	3,66
Physik		158	0	0	0	47	6	13	224	3,35
Summe Fachbereich 1		768	84	0	24	271	30	39	1.216	18,19
Architektur*		198	0	0	0	0	44	2	244	3,65
Summe Fachbereich 2		198	0	0	0	0	44	2	244	3,65
Bauingenieurwesen		0	0	232	0	18	21	0	271	4,05
Summe Fachbereich 3		0	0	232	0	18	21	0	271	4,05
Maschinenbau		0	55	1.231	8	18	82	28	1.422	21,27
Summe Fachbereich 4		0	55	1.231	8	18	82	28	1.422	21,27
Rohstoffe u. Entsorgungstechnik		48	0	136	0	0	27	3	214	3,20
Geographie		77	0	0	0	0	0	3	80	1,20
Angew. Geowissenschaften**		184	0	0	0	0	1	1	186	2,78
Metallurgie u. Werkstofftechnik		41	54	75	14	0	15	9	208	3,11
Summe Fachbereich 5		350	54	211	14	0	43	16	688	10,29
Elektrot. u. Informationstechnik		0	42	452	8	5	44	14	565	8,45
Summe Fachbereich 6		0	42	452	8	5	44	14	565	8,45
Anglistik		58	0	0	0	125	4	0	187	2,80
Germanistik		193	0	0	48	153	30	6	430	6,43
Geschichte		40	0	0	0	80	7	0	127	1,90
Komparatistik		0	0	0	0	0	0	0	0	0,00
Pädagogik		0	0	0	0	0	0	0	0	0,00
Philosophie		40	0	0	0	0	1	1	42	0,63
Politologie		97	29	0	0	22	0	2	150	2,24
Psychologie		67	0	0	0	0	0	5	72	1,08
Romanistik		0	0	0	0	169	13	2	184	2,75
Soziologie		69	0	0	0	0	0	0	69	1,03
Ev. Theologie		0	0	0	0	0	0	0	0	0,00
Kath. Theologie		0	0	0	0	126	0	0	126	1,88
Summe Fachbereich 7		564	29	0	48	675	55	16	1.387	20,74
Wirtschaftswissenschaften		229	0	0	0	35	167	6	437	6,54
Summe Fachbereich 8		229	0	0	0	35	167	6	437	6,54
Medizin - Staatsexamen		0	24	246	0	0	7	7	284	4,25
Zahnmedizin - Staatsexamen		0	0	47	0	0	2	1	50	0,75
Lehr- u. Forschungslogopädie		0	0	15	0	0	0	0	15	0,22
Summe Fachbereich 10		0	24	308	0	0	9	8	349	5,22
Studienkolleg/Deutschkurs		0	0	0	0	0	107	0	107	1,60
Summe		2.109	288	2.434	102	1.022	602	129	6.686	100,00
Hochschule insges. in %		31,54	4,31	36,40	1,53	15,29	9,00	1,93	100,00	
Zahlenspiegel 2006		* inkl. Baugeschichte und Kunstgeschichte ** vormals Geologie und Mineralogie Quelle: Studierendenstatistik RWTH								

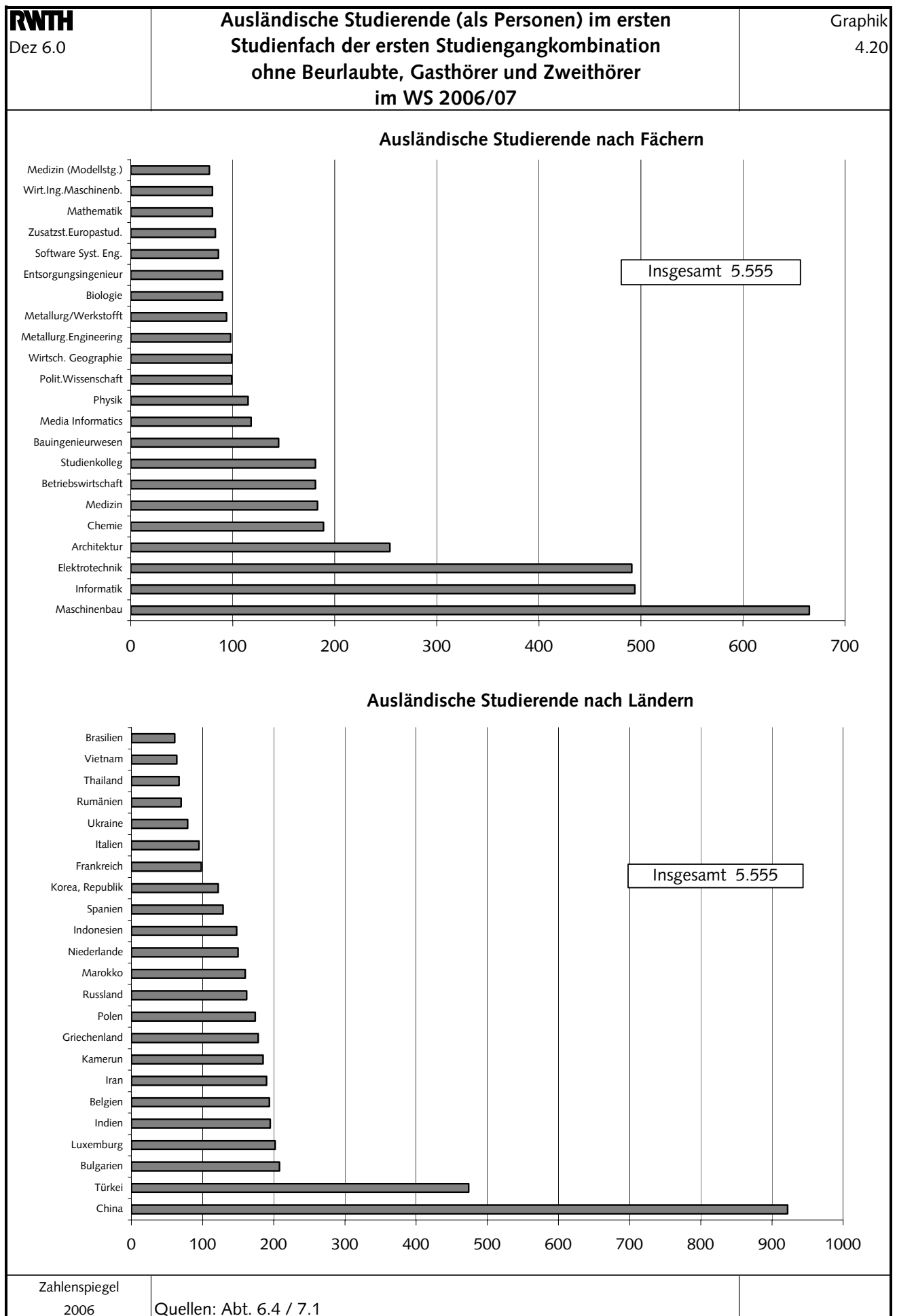
RWTH Dez 6.0		Zeitreihe der Fachanfänger (als Studienfälle) im ersten Fachsemester										Tabelle 4.15	
		WS 2004/05				WS 2005/06				WS 2006/07			
Abschluss		Dipl. M.A.	LA	A./Z. M.Sc./B.Sc. Sonst.	Summe	B.Sc./M.Sc. Dipl. M.A.	LA	A./Z. Sonst. Prom.	Summe	B.Sc./M.Sc. Dipl. M.A.	LA	A./Z. Sonst. Prom.	Summe
Fach,FB													
Biologie		100	30	21	151	120	25	15	160	138	14	15	167
Chemie		146	33	17	196	155	48	22	225	181	48	10	239
Informatik		253	19	75	347	338	23	20	381	293	27	21	341
Mathematik		138	96	6	240	131	117	4	252	106	135	4	245
Physik		184	31	12	227	210	45	9	264	158	47	19	224
Summe Fachbereich 1		821	209	131	1.161	954	258	70	1.282	876	271	69	1.216
Architektur*		212	1	40	253	245	0	41	286	198	0	46	244
Summe Fachbereich 2		212	1	40	253	245	0	41	286	198	0	46	244
Bauingenieurwesen		286	25	19	330	200	13	19	232	232	18	21	271
Summe Fachbereich 3		286	25	19	330	200	13	19	232	232	18	21	271
Maschinenbau		1.052	21	154	1.227	1.292	14	87	1.393	1.294	18	110	1.422
Summe Fachbereich 4		1.052	21	154	1.227	1.292	14	87	1.393	1.294	18	110	1.422
Rohstoffe u. Entsorgungstechnik		124	0	15	139	156	0	8	164	184	0	30	214
Geographie		181	0	0	181	161	0	3	164	77	0	3	80
Geologie		75	0	3	78	91	0	18	109				
Angew. Geowissenschaften**										184	0	2	186
Metallurgie -u. Werkstofftechnik		89	0	84	173	152	0	12	164	184	0	24	208
Mineralogie		11	0	0	11	1	0	0	1				
Summe Fachbereich 5		480	0	102	582	561	0	41	602	629	0	59	688
Elektrot. u. Informationstechnik		524	11	68	603	586	4	52	642	502	5	58	565
Summe Fachbereich 6		524	11	68	603	586	4	52	642	502	5	58	565
Anglistik		73	87	10	170	83	129	5	217	58	125	4	187
Germanistik		314	70	33	417	166	165	31	362	241	153	36	430
Geschichte		84	38	9	131	50	64	5	119	40	80	7	127
Komparatistik		0	0	0	0	0	0	0	0	0	0	0	0
Pädagogik		0	0	0	0	0	0	3	3	0	0	0	0
Philosophie		58	0	3	61	32	0	2	34	40	0	2	42
Politologie		185	16	24	225	103	20	20	143	126	22	2	150
Psychologie		168	0	0	168	102	0	2	104	67	0	5	72
Romanistik		99	148	8	255	0	141	5	146	0	169	15	184
Soziologie		203	0	0	203	102	0	0	102	69	0	0	69
Evang. Theologie		0	0	0	0	0	0	0	0	0	0	0	0
Kath. Theologie		23	77	0	100	0	90	0	90	0	126	0	126
Summe Fachbereich 7		1.207	436	87	1.730	638	609	73	1.320	641	675	71	1.387
Wirtschaftswissenschaften		380	78	130	588	280	76	162	518	229	35	173	437
nachrichtlich Wirt.-Ing.***		410			410	475			475	547			547
Summe Fachbereich 8		380	78	130	588	280	76	162	518	229	35	173	437
nachrichtlich FB 8 inkl. Wirt.-Ing.***		790	78	130	998	755	76	162	993	776	35	173	984
Medizin - Staatsexamen		251	0	28	279	274	0	14	288	270	0	14	284
Zahnmedizin - Staatsexamen		55	0	1	56	56	0	1	57	47	0	3	50
L./F.-Logopädie		16	0	0	16	13	0	0	13	15	0	0	15
Summe Fachbereich 10		322	0	29	351	343	0	15	358	332	0	17	349
Studienkolleg/Deutschkurs		0	0	133	133	0	0	144	144	0	0	107	107
Summe		5.284	781	893	6.958	5.099	974	704	6.777	4.933	1.022	731	6.686
Hochschule insges. in %		75,9	11,2	12,8	100,0	75,2	14,4	10,4	100,0	73,8	15,3	10,9	100,0
Zahlenspiegel 2006		* Kunstgeschichte in Architektur enthalten											
		** Angewandte Geowissenschaften (Geologie und Mineralogie)											
		*** in Kooperation mit FB 3, 4, 5 und 6; ab 2002 zusätzl. nachrichtl. Ausweis im FB 8											
		Quelle: Studierendenstatistik RWTH											

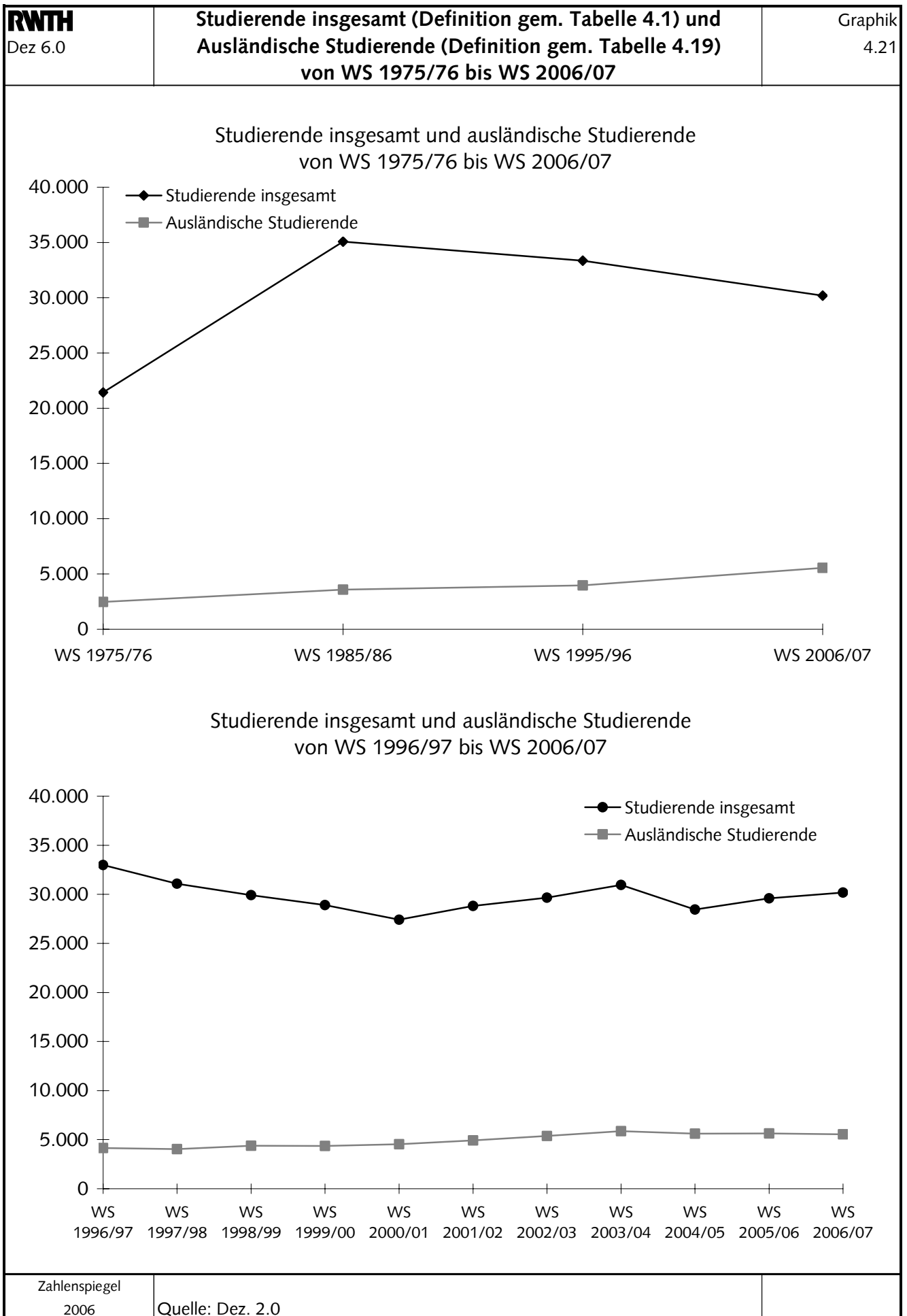
RWTH	Sämtliche Studierende (als Personen) im WS 2006/07 gegliedert nach Fachsemestern							Tabelle 4.16
Dez 6.0								
Fach, FB	1.-10. FS	% von LE ges.	11.-14. FS	% von LE ges.	15. FS u. höher	% von LE ges.	Gesamt	% von RWTH
Biologie	668	66	171	17	178	18	1.017	3,4
Chemie	595	70	108	13	148	17	851	2,8
Informatik	1.275	57	548	24	417	19	2.240	7,4
Mathematik	614	77	81	10	100	13	795	2,6
Physik	811	71	133	12	193	17	1.137	3,8
Summe Fachbereich 1	3.963	66	1.041	17	1.036	17	6.040	20,0
Architektur*	1.022	63	276	17	316	20	1.614	5,3
Summe Fachbereich 2	1.022	63	276	17	316	20	1.614	5,3
Bauingenieurwesen	710	65	132	12	253	23	1.095	3,6
Summe Fachbereich 3	710	65	132	12	253	23	1.095	3,6
Maschinenbau	4.942	73	771	11	1.020	15	6.733	22,3
Summe Fachbereich 4	4.942	73	771	11	1.020	15	6.733	22,3
Rohstoffe u. Entsorgungstechnik	563	76	74	10	107	14	744	2,5
Geographie	564	66	155	18	137	16	856	2,8
Angew. Geowissenschaften**	328	81	27	7	50	12	405	1,3
Metallurgie u. Werkstofftechnik	605	81	53	7	91	12	749	2,5
Summe Fachbereich 5	2.060	75	309	11	385	14	2.754	9,1
Elektrot. u. Informationstechnik	1.886	71	377	14	394	15	2.657	8,8
Summe Fachbereich 6	1.886	71	377	14	394	15	2.657	8,8
Anglistik	494	78	67	11	75	12	636	2,1
Germanistik	1.027	65	302	19	263	17	1.592	5,3
Geschichte	287	74	52	13	50	13	389	1,3
Komparatistik	0	0	0	0	1	100	1	0,0
Pädagogik	15	13	56	47	47	40	118	0,4
Philosophie	70	51	24	18	43	31	137	0,5
Politologie	411	65	108	17	114	18	633	2,1
Psychologie	160	54	37	15	54	22	251	0,8
Romanistik	222	79	21	8	37	13	280	0,9
Soziologie	275	60	106	23	74	16	455	1,5
Evang. Theologie	0	0	0	0	1	100	1	0,0
Kath. Theologie	36	72	9	18	5	10	50	0,2
Summe Fachbereich 7	2.997	66	782	17	764	17	4.543	15,1
Wirtschaftswissenschaften	1.212	67	334	18	272	15	1.818	6,0
Summe Fachbereich 8	1.212	67	334	18	272	15	1.818	6,0
Medizin	1.322	60	522	24	359	16	2.203	7,3
Zahnmedizin	288	70	76	18	50	12	414	1,4
Lehr- u. Forschungslogopädie	83	81	13	13	7	7	103	0,3
Summe Fachbereich 10	1.693	62	611	22	416	15	2.720	9,0
Studienkolleg/Deutschkurs	206	100	0	0	0	0	206	0,7
Summe	20.691		4.633		4.856		30.180	100,0
Hochschule insges. in %		69		15		16		
Zahlenspiegel 2006	* inkl. Baugeschichte und Kunstgeschichte ** Angewandte Geowissenschaften (Mineralogie und Geologie) Quelle: Studierendenstatistik RWTH							

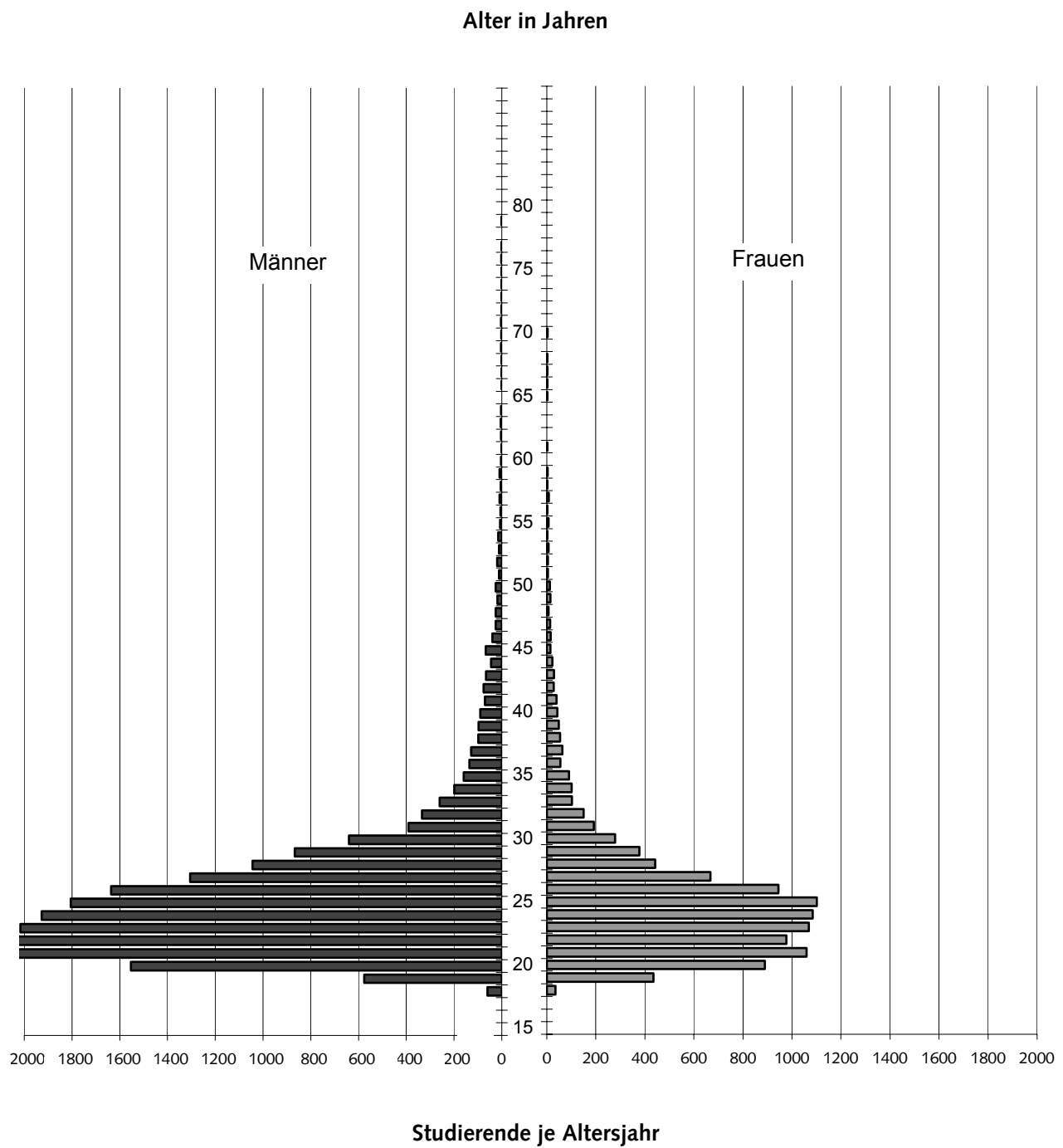
RWTH Dez 6.0		Sämtliche Studierende (als Personen) im WS 2006/07 gegliedert nach den Anteilen Frauen u. Männer				Tabelle 4.17
Fach, FB	Gesamt	Prozent von RWTH ges.	Frauen	Prozent	Männer	Prozent
Biologie	1.017	3,4	620	61,0	397	39,0
Chemie	851	2,8	309	36,3	542	63,7
Informatik	2.240	7,4	297	13,3	1.943	86,7
Mathematik	795	2,6	305	38,4	490	61,6
Physik	1.137	3,8	170	15,0	967	85,0
Summe Fachbereich 1	6.040	20,0	1.701	28,2	4.339	71,8
Architektur*	1.614	5,3	882	54,6	732	45,4
Summe Fachbereich 2	1.614	5,3	882	54,6	732	45,4
Bauingenieurwesen	1.095	3,6	305	27,9	790	72,1
Summe Fachbereich 3	1.095	3,6	305	27,9	790	72,1
Maschinenbau	6.733	22,3	682	10,1	6.051	89,9
Summe Fachbereich 4	6.733	22,3	682	10,1	6.051	89,9
Rohstoffe u. Entsorgungstechnik	744	2,5	203	27,3	541	72,7
Geographie	856	2,8	363	42,4	493	57,6
Angew. Geowissenschaften**	405	1,3	133	32,8	272	67,2
Metallurgie u. Werkstofftechnik	749	2,5	169	22,6	580	77,4
Summe Fachbereich 5	2.754	9,1	868	31,5	1.886	68,5
Elektrot. u. Informationstechnik	2.657	8,8	259	9,7	2.398	90,3
Summe Fachbereich 6	2.657	8,8	259	9,7	2.398	90,3
Anglistik	636	2,1	494	77,7	142	22,3
Germanistik	1.592	5,3	1.075	67,5	517	32,5
Geschichte	389	1,3	215	55,3	174	44,7
Komparatistik	1	0,0	1	100,0	0	0,0
Pädagogik	118	0,4	81	68,6	37	31,4
Philosophie	137	0,5	55	40,1	82	59,9
Politologie	633	2,1	296	46,8	337	53,2
Psychologie	251	0,8	195	77,7	56	22,3
Romanistik	280	0,9	234	83,6	46	16,4
Soziologie	455	1,5	334	73,4	121	26,6
Evang. Theologie	1	0,0	0	0,0	1	100,0
Kath. Theologie	50	0,2	31	62,0	19	38,0
Summe Fachbereich 7	4.543	15,1	3.011	66,3	1.532	33,7
Wirtschaftswissenschaften	1.818	6,0	812	44,7	1.006	55,3
Summe Fachbereich 8	1.818	6,0	812	44,7	1.006	55,3
Medizin	2.203	7,3	1.364	61,9	839	38,1
Zahnmedizin	414	1,4	257	62,1	157	37,9
Lehr- u. Forschungslogopädie	103	0,3	99	96,1	4	3,9
Summe Fachbereich 10	2.720	9,0	1.720	63,2	1.000	36,8
Studienkolleg/Deutschkurs	206	0,7	62	30,1	144	69,9
Summe	30.180		10.302		19.878	
Hochschule insges. in %		100,0		34,1		65,9
Zahlenspiegel 2006	* inkl. Baugeschichte und Kunstgeschichte ** Angewandte Geowissenschaften (Mineralogie und Geologie) Quelle: Studierendenstatistik RWTH					

RWTH Dez 6.0		Weibliche Studierende (als Personen) im ersten Studienfach der ersten Studiengangskombination ohne Beurlaubte, Gasthörer u. Zweithörer im WS 2006/07							Tabelle 4.18	
Abschluss		Bachelor	Master	Diplom	Magister	Lehramt	A./Z.	Prom.	Summe	Prozent
Fach, FB							Sonstige			
Biologie		107	11	323	1	67	4	107	620	6,02
Chemie		62	0	135	0	34	0	78	309	3,00
Informatik		24	67	178	0	3	3	22	297	2,88
Mathematik		27	0	137	0	110	3	28	305	2,96
Physik		25	0	114	0	11	4	16	170	1,65
Summe Fachbereich 1		245	78	887	1	225	14	251	1.701	16,51
Architektur*		102	0	539	77	0	31	133	882	8,56
Summe Fachbereich 2		102	0	539	77	0	31	133	882	8,56
Bauingenieurwesen		0	0	242	0	21	6	36	305	2,96
Summe Fachbereich 3		0	0	242	0	21	6	36	305	2,96
Maschinenbau		0	42	548	0	13	30	49	682	6,62
Summe Fachbereich 4		0	42	548	0	13	30	49	682	6,62
Rohstoffe u. Entsorgungstechnik		12	1	163	0	0	12	15	203	1,97
Geographie		65	0	0	258	0	0	40	363	3,52
Angew. Geowissenschaften**		82	0	32	0	0	0	19	133	1,29
Metallurgie u. Werkstofftechnik		19	31	67	0	0	7	45	169	1,64
Summe Fachbereich 5		178	32	262	258	0	19	119	868	8,43
Elektrot. u. Informationstechnik		0	35	186	0	0	14	24	259	2,51
Summe Fachbereich 6		0	35	186	0	0	14	24	259	2,51
Anglistik		53	0	0	115	285	2	39	494	4,80
Germanistik		87	0	0	556	307	20	105	1.075	10,43
Geschichte		27	0	0	90	72	9	17	215	2,09
Komparatistik		0	0	0	0	0	0	1	1	0,01
Pädagogik		0	0	0	59	0	0	22	81	0,79
Philosophie		19	0	0	25	0	0	11	55	0,53
Politologie		52	29	0	118	4	55	38	296	2,87
Psychologie		71	0	75	0	0	0	49	195	1,89
Romanistik		0	0	0	59	146	7	22	234	2,27
Soziologie		69	0	0	241	0	0	24	334	3,24
Evang. Theologie		0	0	0	0	0	0	0	0	0,00
Kath. Theologie		0	0	0	0	26	0	5	31	0,30
Summe Fachbereich 7		378	29	75	1.263	840	93	333	3.011	29,23
Wirtschaftswissenschaften		189	0	402	1	76	53	91	812	7,88
Summe Fachbereich 8		189	0	402	1	76	53	91	812	7,88
Medizin - Staatsexamen		0	24	1.261	0	0	6	73	1.364	13,24
Zahnmedizin - Staatsexamen		0	0	233	0	0	3	21	257	2,49
Lehr- u. Forschungslogopädie		0	0	91	0	0	0	8	99	0,96
Summe Fachbereich 10		0	24	1.585	0	0	9	102	1.720	16,70
Studienkolleg/Deutschkurs		0	0	0	0	0	62	0	62	0,60
Summe		1.092	240	4.726	1.600	1.175	331	1.138	10.302	100,00
Hochschule insges. in %		10,60	2,33	45,87	15,53	11,41	3,21	11,05	100,00	
Zahlenspiegel 2006		* inkl. Baugeschichte und Kunstgeschichte ** Angewandte Geowissenschaften (Mineralogie und Geologie) Quelle: Studierendenstatistik RWTH								

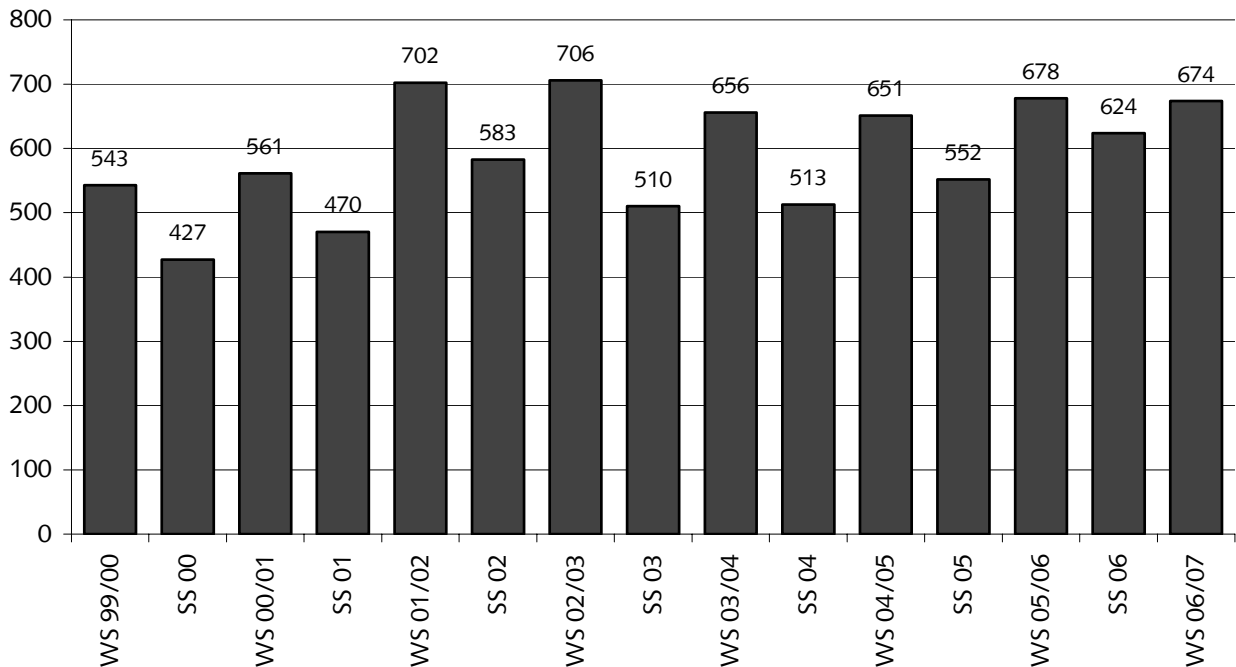
RWTH Dez 6.0	Sämtliche Studierende (als Personen) im WS 2006/07 u. davon Ausländer gegliedert nach den Anteilen Frauen u. Männer						Tabelle 4.19
	Gesamt	davon Ausländer	%	davon ausländ. Frauen	%	davon ausländ. Männer	%
Fach, FB							
Biologie	1.017	103	10,1	66	64,1	37	35,9
Chemie	851	189	22,2	81	42,9	108	57,1
Informatik	2.240	698	31,2	167	23,9	531	76,1
Mathematik	795	84	10,6	34	40,5	50	59,5
Physik	1.137	115	10,1	27	23,5	88	76,5
Summe Fachbereich 1	6.040	1.189	19,7	375	31,5	814	68,5
Architektur*	1.614	265	16,4	138	52,1	127	47,9
Summe Fachbereich 2	1.614	265	16,4	138	52,1	127	47,9
Bauingenieurwesen	1.095	167	15,3	34	20,4	133	79,6
Summe Fachbereich 3	1.095	167	15,3	34	20,4	133	79,6
Maschinenbau	6.733	1.011	15,0	135	13,4	876	86,6
Summe Fachbereich 4	6.733	1.011	15,0	135	13,4	876	86,6
Rohstoffe und Entsorgungstechnik	744	196	26,3	67	34,2	129	65,8
Geographie	856	137	16,0	81	59,1	56	40,9
Angew. Geowissenschaften**	405	53	13,1	17	32,1	36	67,9
Metallurgie u. Werkstofftechnik	749	254	33,9	64	25,2	190	74,8
Summe Fachbereich 5	2.754	640	23,2	229	35,8	411	64,2
Elektrot. u. Informationstechnik	2.657	743	28,0	139	18,7	604	81,3
Summe Fachbereich 6	2.657	743	28,0	139	18,7	604	81,3
Anglistik	636	72	11,3	57	79,2	15	20,8
Germanistik	1.592	168	10,6	130	77,4	38	22,6
Geschichte	389	46	11,8	34	73,9	12	26,1
Komparatistik	1	1	100,0	1	100,0	0	0,0
Pädagogik	118	13	11,0	10	76,9	3	23,1
Philosophie	137	17	12,4	6	35,3	11	64,7
Politologie	633	182	28,8	122	67,0	60	33,0
Psychologie	251	22	8,8	17	77,3	5	22,7
Romanistik	280	58	20,7	46	79,3	12	20,7
Soziologie	455	64	14,1	49	76,6	15	23,4
Evang. Theologie	1	1	100,0	0	0,0	1	0,0
Kath. Theologie	50	3	6,0	1	0,0	2	0,0
Summe Fachbereich 7	4.543	647	14,2	473	73,1	174	26,9
Wirtschaftswissenschaften	1.818	315	17,3	180	57,1	135	42,9
Summe Fachbereich 8	1.818	315	17,3	180	57,1	135	42,9
Medizin	2.203	315	14,3	140	44,4	175	55,6
Zahnmedizin	414	66	15,9	37	56,1	29	43,9
Lehr- u. Forschungslogopädie	103	0	0,0	0	0,0	0	0,0
Summe Fachbereich 10	2.720	381	14,0	177	46,5	204	53,5
Studienkolleg/Deutschkurs	206	197	95,6	62	31,5	135	68,5
Summe	30.180	5.555		1.942		3.613	
Hochschule insges. in %			18,4		35,0		65,0
Zahlenspiegel 2006	Anmerkung: Zählkriterium für Ausländer: Nationalität * inkl. Baugeschichte und Kunstgeschichte ** Angewandte Geowissenschaften (Mineralogie und Geologie) Quelle: Studierendensstatistik RWTH (ohne Beurlaubte u. Zweithörer)						



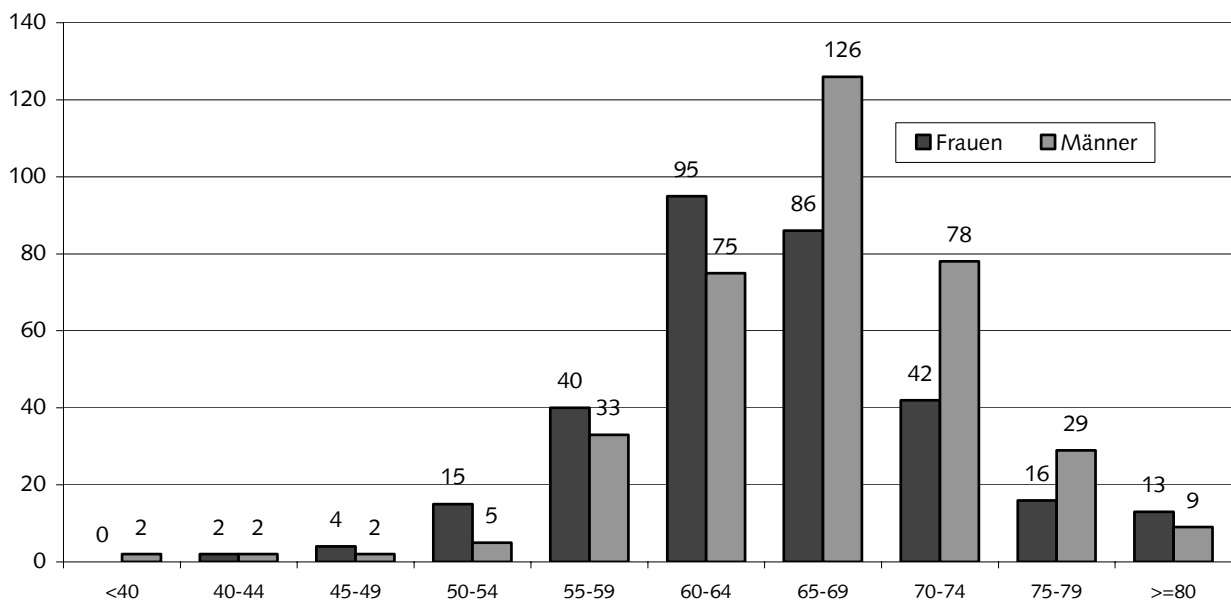


**Altersstruktur der Studierenden
im WS 2006/07**


Entwicklung der Zahl der Seniorenstudierenden



Altersverteilung der Seniorenstudierenden im WS 2006/07 nach Jahren

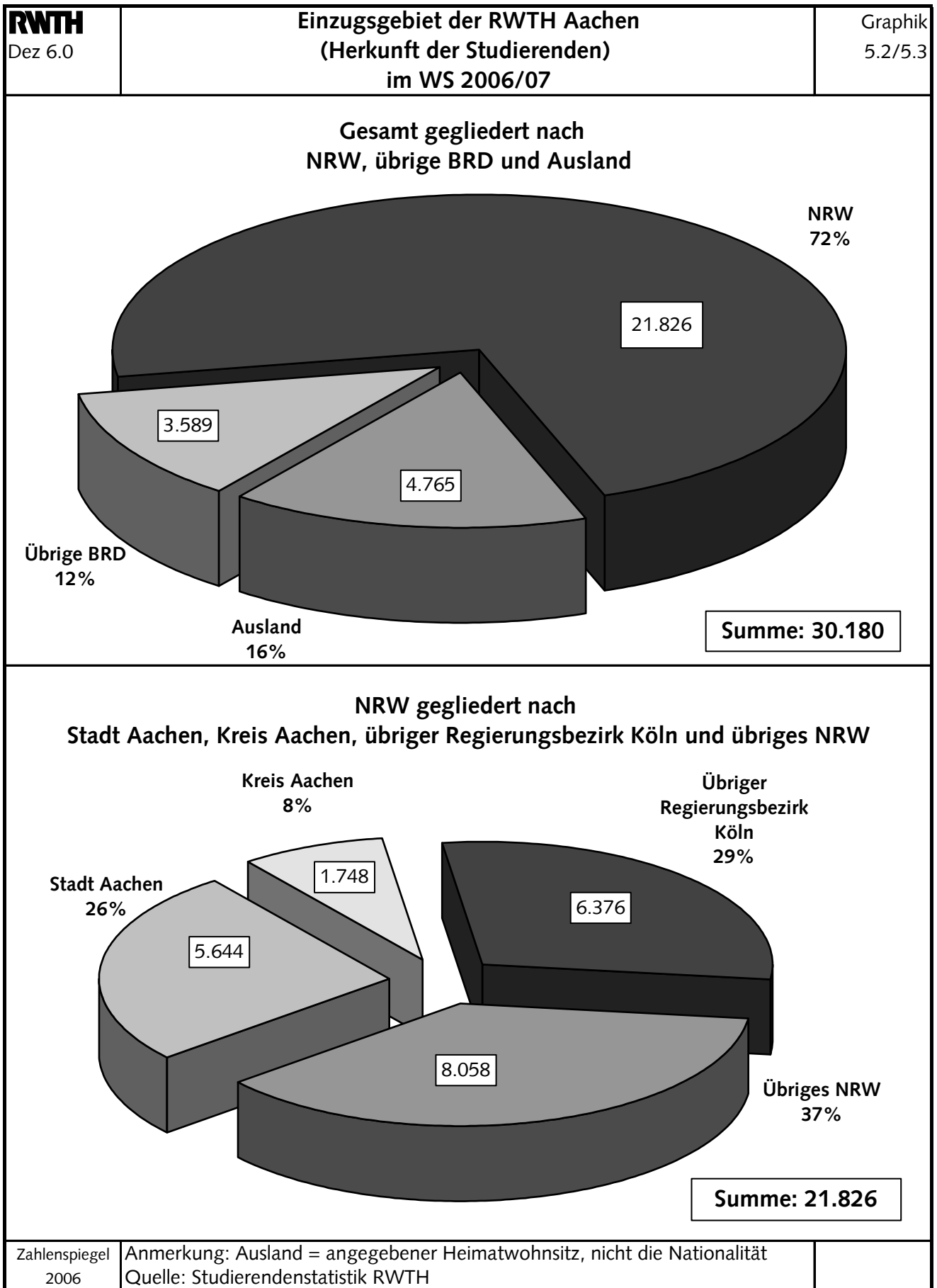


RWTH Dez 6.0	Einzugsgebiet der RWTH Aachen Herkunft der Studierenden (als Personen) im WS 2006/07			Tabelle 5.1
	Region	Studierende		
	Stadt Aachen	5.644		
	Kreis Aachen	1.748		
	Übriger Regierungsbezirk Köln	6.376		
	Übriges NRW	8.058		
	Nordrhein-Westfalen	21.826	(Graphik 5.3)	
	Rheinland-Pfalz	896		
	Niedersachsen	787		
	Hessen	410		
	Baden-Württemberg	465		
	Bayern	316		
	Übrige Bundesländer	715		
	Bundesrepublik ohne NRW	3.589	(Graphik 5.4)	
	EU	1.752		
	Übriges Europa	514		
	Asien u. Australien	1.796		
	Afrika	448		
	Südamerika	171		
	Nordamerika	84		
	Ausland	4.765	(Graphik 5.5)	
	Hochschule insgesamt	30.180	(Graphik 5.2)	
Zahlenspiegel 2006	Quelle: Studierendenstatistik RWTH			

Hinweis:

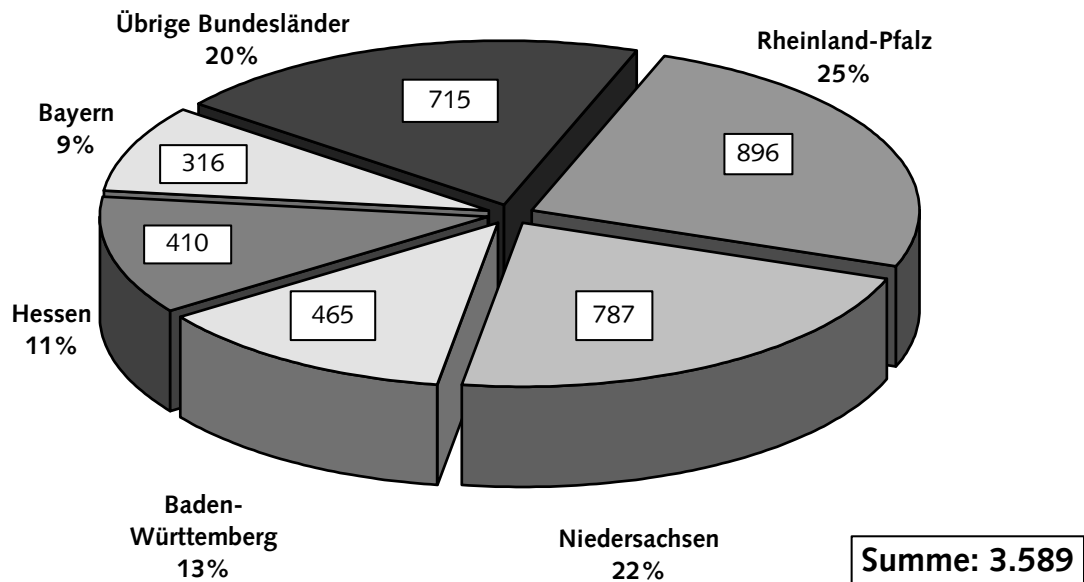
In den Tabellen bzw. Graphiken 5.1 bis 5.5 handelt es sich um eine Analyse des Einzugsgebietes der Hochschule. Kriterium für die Ermittlung der Herkunft der Studierenden ist in diesem Zusammenhang der angegebene Heimatwohnsitz und nicht die Nationalität.

Die Zahl der ausländischen Studierenden ist aus Tabelle 4.19 ersichtlich.

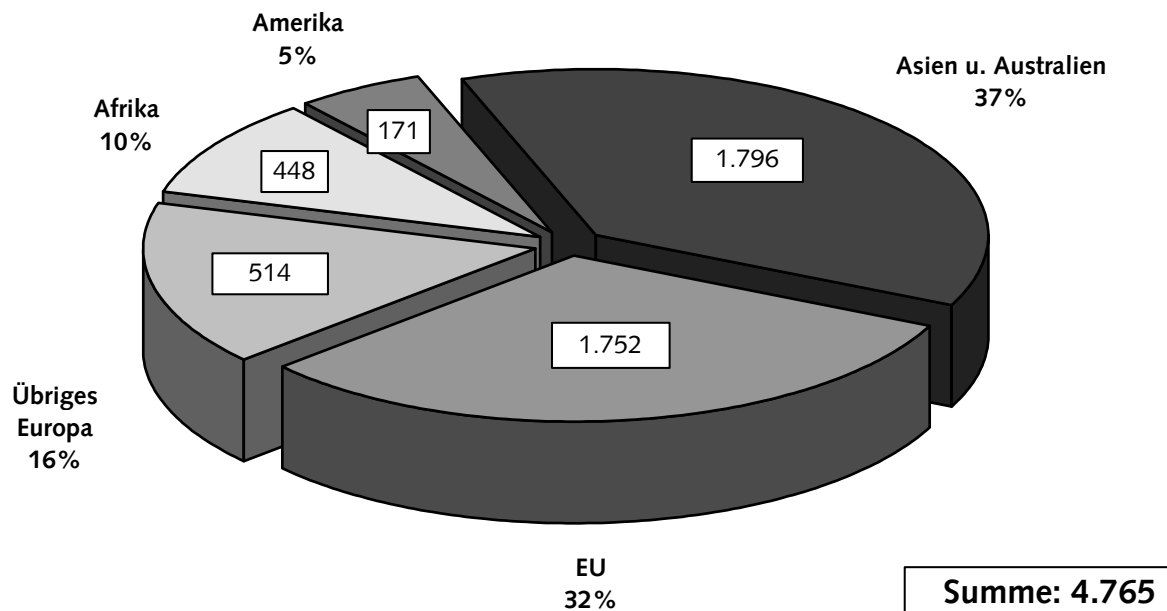


Einzugsgebiet der RWTH Aachen (Herkunft der Studierenden) im WS 2006/07

Deutschland ohne NRW gegliedert nach Bundesländern

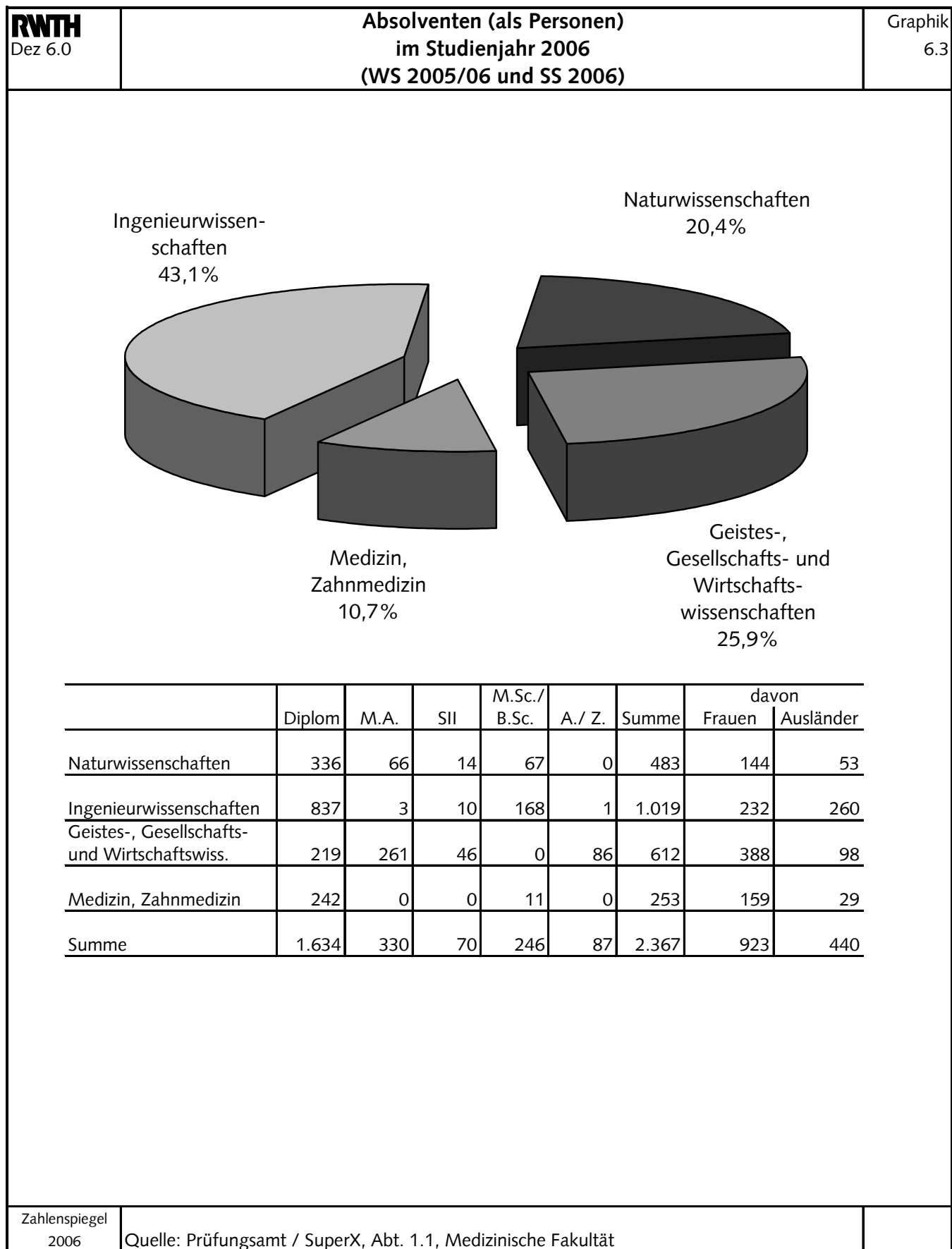


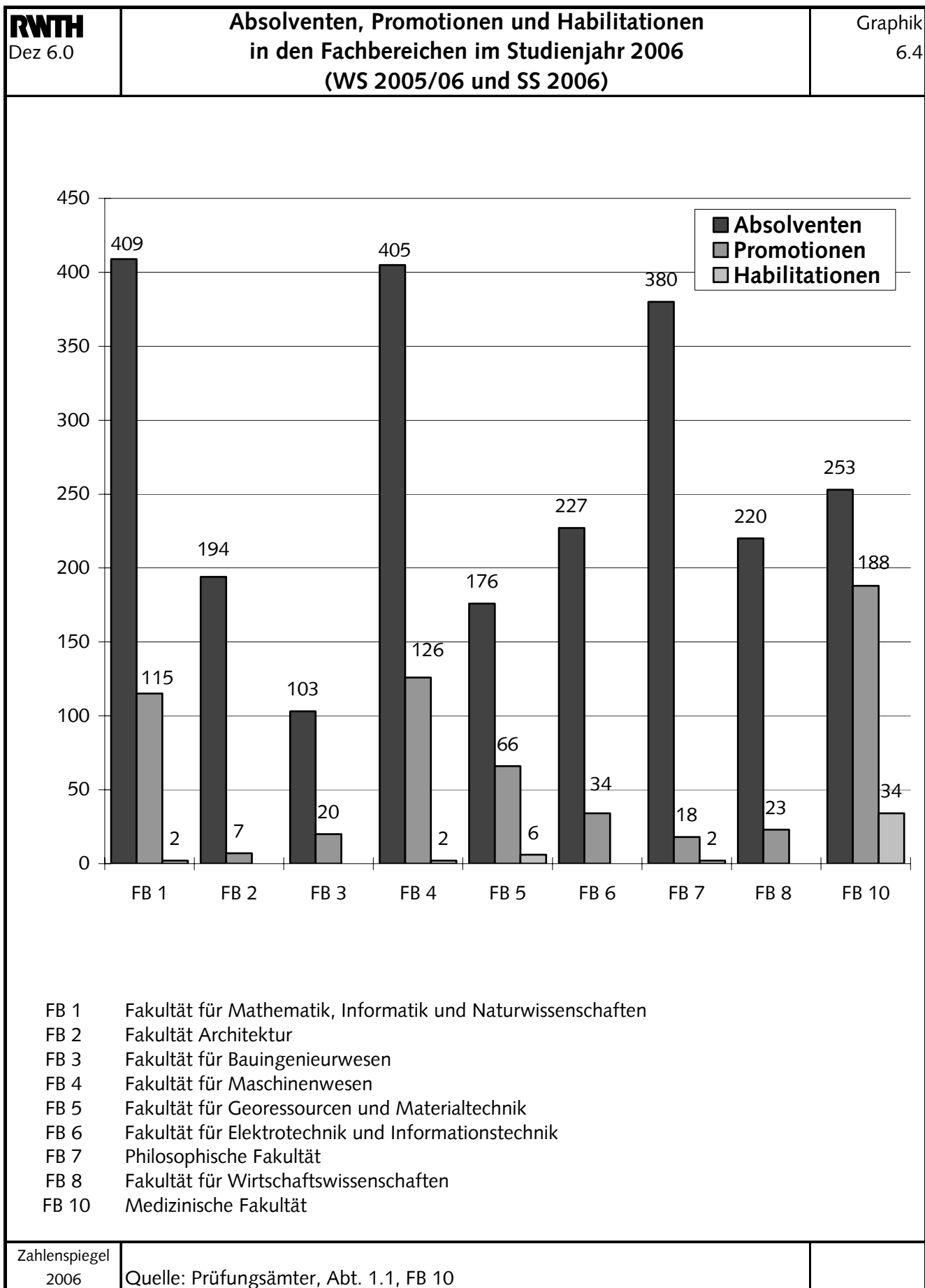
Ausland gegliedert nach EU, übriges Europa, Asien und Australien, Afrika und Amerika



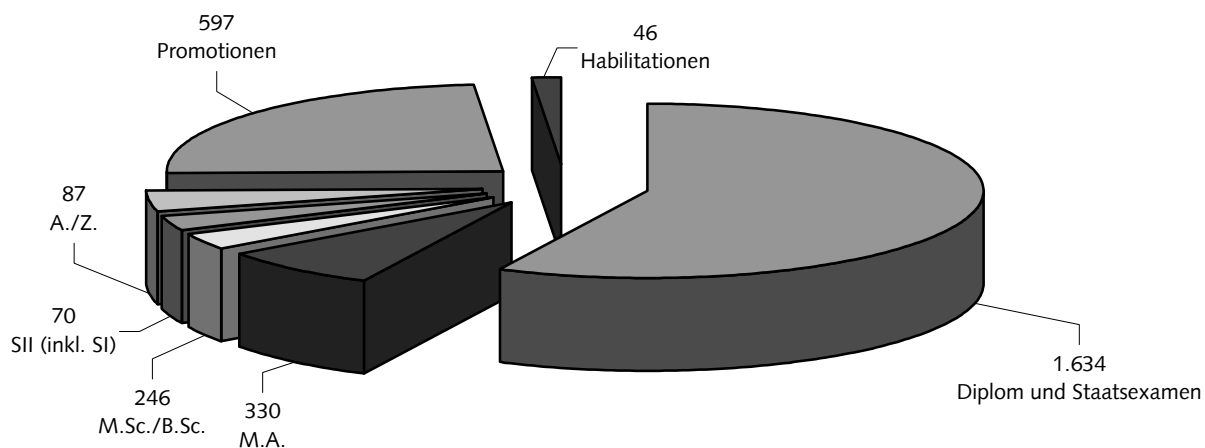
RWTH Dez 6.0		Abgelegte Abschlussprüfungen, Promotionen und Habilitationen im Studienjahr 2006 (WS 2005/06 und SS 2006)														Tabelle 6.1	
		Diplom		M.A.		SII		M.Sc./B.Sc.		A./Z.		Summe		Promotion		Habilitation	
Fach, FB		gesamt	davon weibl.	gesamt	davon weibl.	gesamt	davon weibl.	gesamt	davon weibl.	gesamt	davon weibl.	gesamt	davon weibl.	gesamt	davon weibl.	gesamt	davon weibl.
Biologie		55	33	0	0	13	7	12	6	0	0	80	46	30	17	1	0
Chemie		31	13	0	0	7	2	0	0	0	0	38	15	41	10	0	0
Informatik		156	23	6	6	1	0	55	5	0	0	218	34	11	1	0	0
Mathematik		31	16	0	0	6	1	0	0	0	0	37	17	9	0	1	0
Physik		49	4	0	0	5	0	0	0	0	0	54	4	24	5	0	0
Summe Fachbereich 1		322	89	6	6	32	10	67	11	0	0	427	116	115	33	2	0
Architektur		181	103	11	9	2	2	0	0	0	0	194	114	4	0	0	0
Kunstgeschichte		0	0	14	14	0	0	0	0	0	0	14	14	3	2	0	0
Summe Fachbereich 2		181	103	25	23	2	2	0	0	0	0	208	128	7	2	0	0
Bauingenieurwesen		97	24	0	0	10	4	0	0	0	0	107	28	20	7	0	0
Summe Fachbereich 3		97	24	0	0	10	4	0	0	0	0	107	28	20	7	0	0
Maschinenwesen		315	37	1	1	6	0	86	6	0	0	408	44	126	11	2	0
Summe Fachbereich 4		315	37	1	1	6	0	86	6	0	0	408	44	126	11	2	0
Rohstoffe u. Entsorgungstechnik		43	13	1	1	0	0	0	0	0	0	44	14	9	0	1	0
Geographie		0	0	67	32	0	0	0	0	0	0	67	32	2	1	0	0
Angew. Geowissenschaften*		14	4	2	1	0	0	0	0	0	0	16	5	19	5	2	0
Metallurgie u. Werkstofftechnik		25	12	0	0	0	0	32	10	1	0	58	22	36	7	3	0
Summe Fachbereich 5		82	29	70	34	0	0	32	10	1	0	185	73	66	13	6	0
Elektrot. u. Informationstechnik		176	12	0	0	1	0	50	10			227	22	34	1	0	0
Summe Fachbereich 6		176	12	0	0	1	0	50	10	0	0	227	22	34	1	0	0
Anglistik		0	0	21	18	28	20	0	0	0	0	49	38	2	0	0	0
Germanistik		0	0	142	96	26	19	0	0	0	0	168	115	3	2	0	0
Geschichte		0	0	14	6	3	2	0	0	0	0	17	8	0	0	2	1
Pädagogik		0	0	33	29	73	39	0	0	0	0	106	68	0	0	0	0
Philosophie		0	0	9	5	0	0	0	0	0	0	9	5	1	0	0	0
Psychologie		42	35	19	14	0	0	0	0	0	0	61	49	4	4	0	0
Romanistik		0	0	13	10	7	5	0	0	0	0	20	15	1	0	0	0
Politologie**		0	0	43	25	4	1	0	0	57	43	104	69	4	4	0	0
Soziologie		0	0	36	31	0	0	0	0	0	0	36	31	3	2	0	0
Evang. Theologie		0	0	1	0	2	1	0	0	0	0	3	1	0	0	0	0
Kath. Theologie		0	0	2	1	12	6	0	0	0	0	14	7	0	0	0	0
Summe Fachbereich 7		42	35	333	235	155	93	0	0	57	43	587	406	18	12	2	1
Wirtschaftswissenschaften***		177	85	27	13	13	9	0	0	29	4	246	111	23	7	0	0
Summe Fachbereich 8		177	85	27	13	13	9	0	0	29	4	246	111	23	7	0	0
Medizin - Staatsexamen		198	125	0	0	0	0	11	5	0	0	209	130	151	78	33	7
Zahnmedizin - Staatsexamen		33	18	0	0	0	0	0	0	0	0	33	18	37	24	1	0
Lehr- u. Forschungslogopädie		11	11	1	0	0	0	0	0	0	0	12	11	0	0	0	0
Summe Fachbereich 10		242	154	1	0	0	0	11	5	0	0	254	159	188	102	34	7
Summe		1.634	568	463	312	219	118	246	42	87	47	2.649	1.087	597	188	46	8
Zahlenspiegel 2006		* Angewandte Geowissenschaften (vormals Geologie und Mineralogie) ** 29 (4) Wirtschaftswissenschaftliches Zusatzstudium *** 57 (43) Zusatzstudium Europawissenschaften Quelle: Prüfungsämter, Abt. 1.1, Medizinische Fakultät															

RWTH Dez 6.0		Absolventen (als Personen), Promotionen und Habilitationen im Studienjahr 2006 (WS 2005/06 und SS 2006)														Tabelle 6.2	
		Diplom		M.A.		SII		M.Sc./B.Sc.		A./Z.		Summe		Promotion		Habilitation	
Fach, FB		gesamt	davon weibl.	gesamt	davon weibl.	gesamt	davon weibl.	gesamt	davon weibl.	gesamt	davon weibl.	gesamt	davon weibl.	gesamt	davon weibl.	gesamt	davon weibl.
Biologie		55	33	0	0	4	3	12	6	0	0	71	42	30	17	1	0
Chemie		31	13	0	0	5	1	0	0	0	0	36	14	41	10	0	0
Informatik		156	23	6	6	0	0	55	5	0	0	217	34	11	1	0	0
Mathematik		31	16	0	0	3	0	0	0	0	0	34	16	9	0	1	0
Physik		49	4	0	0	2	0	0	0	0	0	51	4	24	5	0	0
Summe Fachbereich 1		322	89	6	6	14	4	67	11	0	0	409	110	115	33	2	0
Architektur		181	103	1	0	0	0	0	0	0	0	182	103	4	0	0	0
Kunstgeschichte		0	0	12	12	0	0	0	0	0	0	12	12	3	2	0	0
Summe Fachbereich 2		181	103	13	12	0	0	0	0	0	0	194	115	7	2	0	0
Bauingenieurwesen		97	24	0	0	6	3	0	0	0	0	103	27	20	7	0	0
Summe Fachbereich 3		97	24	0	0	6	3	0	0	0	0	103	27	20	7	0	0
Maschinenwesen		315	37	1	1	3	0	86	6	0	0	405	44	126	11	2	0
Summe Fachbereich 4		315	37	1	1	3	0	86	6	0	0	405	44	126	11	2	0
Rohstoffe u. Entsorgungstechnik		43	13	1	1	0	0	0	0	0	0	44	14	9	0	1	0
Geographie		0	0	60	30	0	0	0	0	0	0	60	30	2	1	0	0
Angew. Geowissenschaften*		14	4	0	0	0	0	0	0	0	0	14	4	19	5	2	0
Metallurgie u. Werkstofftechnik		25	12	0	0	0	0	32	10	1	0	58	22	36	7	3	0
Summe Fachbereich 5		82	29	61	31	0	0	32	10	1	0	176	70	66	13	6	0
Elektrot. u. Informationstechnik		176	12	0	0	1	0	50	10	0	0	227	22	34	1	0	0
Summe Fachbereich 6		176	12	0	0	1	0	50	10	0	0	227	22	34	1	0	0
Anglistik		0	0	14	12	18	14	0	0	0	0	32	26	2	0	0	0
Germanistik		0	0	115	80	9	7	0	0	0	0	124	87	3	2	0	0
Geschichte		0	0	10	5	1	0	0	0	0	0	11	5	0	0	2	1
Pädagogik		0	0	29	25	0	0	0	0	0	0	29	25	0	0	0	0
Philosophie		0	0	6	2	0	0	0	0	0	0	6	2	1	0	0	0
Psychologie		42	35	0	0	0	0	0	0	0	0	42	35	4	4	0	0
Romanistik		0	0	6	5	2	1	0	0	0	0	8	6	1	0	0	0
Politologie**		0	0	34	20	1	1	0	0	57	43	92	64	4	4	0	0
Soziologie		0	0	29	27	0	0	0	0	0	0	29	27	3	2	0	0
Evang. Theologie		0	0	0	0	1	1	0	0	0	0	1	1	0	0	0	0
Kath. Theologie		0	0	0	0	6	3	0	0	0	0	6	3	0	0	0	0
Summe Fachbereich 7		42	35	243	176	38	27	0	0	57	43	380	281	18	12	2	1
Wirtschaftswissenschaften***		177	85	6	2	8	4	0	0	29	4	220	95	23	7	0	0
Summe Fachbereich 8		177	85	6	2	8	4	0	0	29	4	220	95	23	7	0	0
Medizin - Staatsexamen		198	125	0	0	0	0	11	5	0	0	209	130	151	78	33	7
Zahnmedizin - Staatsexamen		33	18	0	0	0	0	0	0	0	0	33	18	37	24	1	0
Lehr- u. Forschungslogopädie		11	11	0	0	0	0	0	0	0	0	11	11	0	0	0	0
Summe Fachbereich 10		242	154	0	0	0	0	11	5	0	0	253	159	188	102	34	7
Summe		1.634	568	330	228	70	38	246	42	87	47	2.367	923	597	188	46	8
Zahlenspiegel 2006		* Angewandte Geowissenschaften (vormals Geologie und Mineralogie) ** 29 (4) Wirtschaftswissenschaftliches Zusatzstudium *** 57 (43) Zusatzstudium Europawissenschaften Quelle: Prüfungssämer, Abt. 1.1, Medizinische Fakultät															





RWTH Dez 6.0	Absolventen (als Personen), ohne Promotionen und Habilitationen in den Studienjahren 2000 - 2006						Tabelle 6.5
Fach, FB	2000	2001	2002	2003	2004	2005	2006
Biologie	63	49	40	42	49	83	71
Chemie	49	34	40	28	41	49	36
Informatik	72	70	76	89	112	135	217
Mathematik	31	30	31	34	22	32	34
Physik	89	68	60	46	58	68	51
Summe Fachbereich 1	304	251	247	239	282	367	409
Architektur	205	223	236	223	216	178	182
Kunstgeschichte	5	9	7	6	5	7	12
Summe Fachbereich 2	210	232	243	229	221	185	194
Bauingenieurwesen	199	221	159	159	149	121	103
Summe Fachbereich 3	199	221	159	159	149	121	103
Maschinenbau	483	378	287	320	356	389	405
Summe Fachbereich 4	483	378	287	320	356	389	405
Rohstoffe u. Entsorgungstechnik	45	42	54	63	50	24	44
Geographie	0	0	62	48	65	59	60
Angewandte Geowissenschaften *							14
Geologie	30	15	9	14	12	3	
Metallurgie u. Werkstofftechnik	48	46	48	42	33	47	58
Mineralogie	3	2	2	1	3	1	
Summe Fachbereich 5	126	105	175	168	163	134	176
Elektrot. u. Informationstechnik	220	160	163	174	187	180	227
Summe Fachbereich 6	220	160	163	174	187	180	227
Anglistik	19	24	31	23	18	34	32
Geographie	63	60	0	0	0	0	
Germanistik	34	37	49	37	46	73	124
Geschichte	8	5	11	10	8	13	11
Komparatistik	0	1	1	0	0	0	29
Pädagogik	3	7	5	6	20	27	6
Philosophie	8	7	3	2	6	5	42
Psychologie	28	26	23	31	48	32	8
Romanistik	11	12	12	8	15	7	92
Sozialwissenschaften	64	77	60	79	125	104	29
Evang. Theologie	4	3	1	3	2	4	1
Kath. Theologie	11	7	7	10	11	16	6
Summe Fachbereich 7	253	266	203	209	299	315	380
Wirtschaftswissenschaften	183	172	171	150	192	189	220
Summe Fachbereich 8	183	172	171	150	192	189	220
Summe Fachbereich 9	0	0	0	0	0	0	0
Medizin - Staatsexamen	283	231	241	214	256	214	209
Zahnmedizin - Staatsexamen	57	68	68	59	53	48	33
Lehr- u. Forschungslogopädie	4	1	8	7	14	12	11
Summe Fachbereich 10	344	300	317	280	323	274	253
Summe	2.322	2.085	1.965	1.928	2.172	2.154	2.367
Zahlenspiegel 2006	* Angewandte Geowissenschaften (vormals Geologie und Mineralogie) Quelle: Prüfungsämter, Abt. 1.1, Medizinische Fakultät						



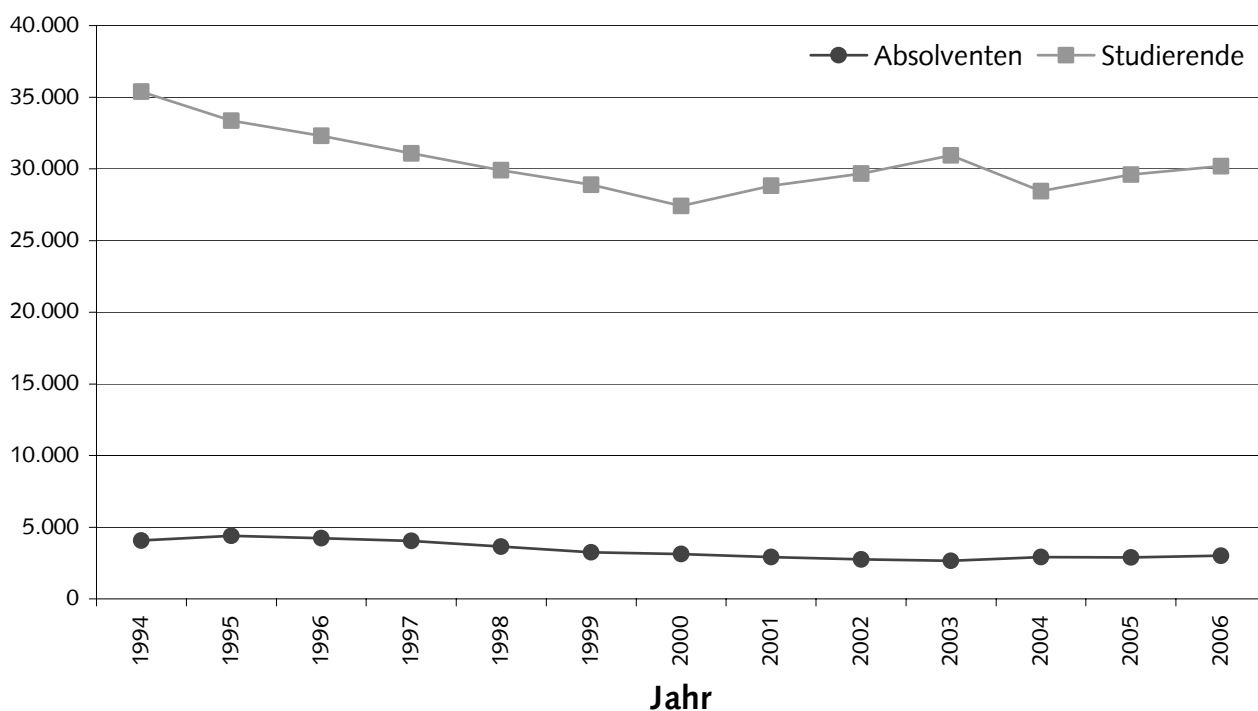
Abschluss	1997	1998	1999	2000	2001	2002	2003	2004	2005	2006
Diplom und Staatsexamen	2.728	2.345	1.993	1.949	1.700	1.596	1.541	1.670	1.534	1.634
M.A.	117	162	190	181	169	188	154	226	261	330
M.Sc./B.Sc.								83	177	246
SII (inkl. SI)	176	198	151	137	144	107	130	82	98	70
A./Z.	118	103	69	55	72	74	103	111	84	87
Summe	3.139	2.808	2.403	2.322	2.085	1.965	1.928	2.172	2.154	2.367
Promotionen	874	789	820	773	784	732	691	700	698	597
Habilitationen	32	41	26	39	48	58	46	40	40	46
Summe	906	830	846	812	832	790	737	740	738	643

Zahlenspiegel
2006

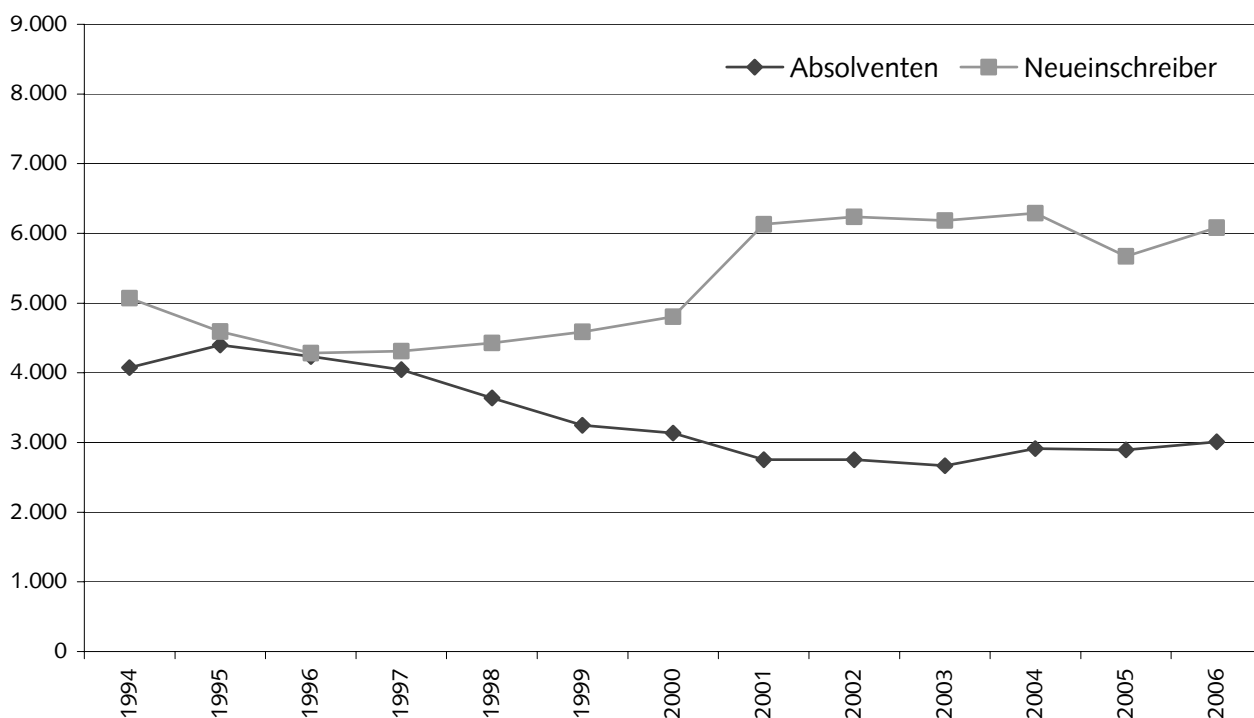
Quelle: Prüfungsämter, Abt. 1.1, FB 10

Entwicklung der Zahl der Absolventen einschließlich Promotionen und Habilitationen im Vergleich zur Zahl der Studierenden / Neueinschreiber

Entwicklung Absolventen* / Studierende

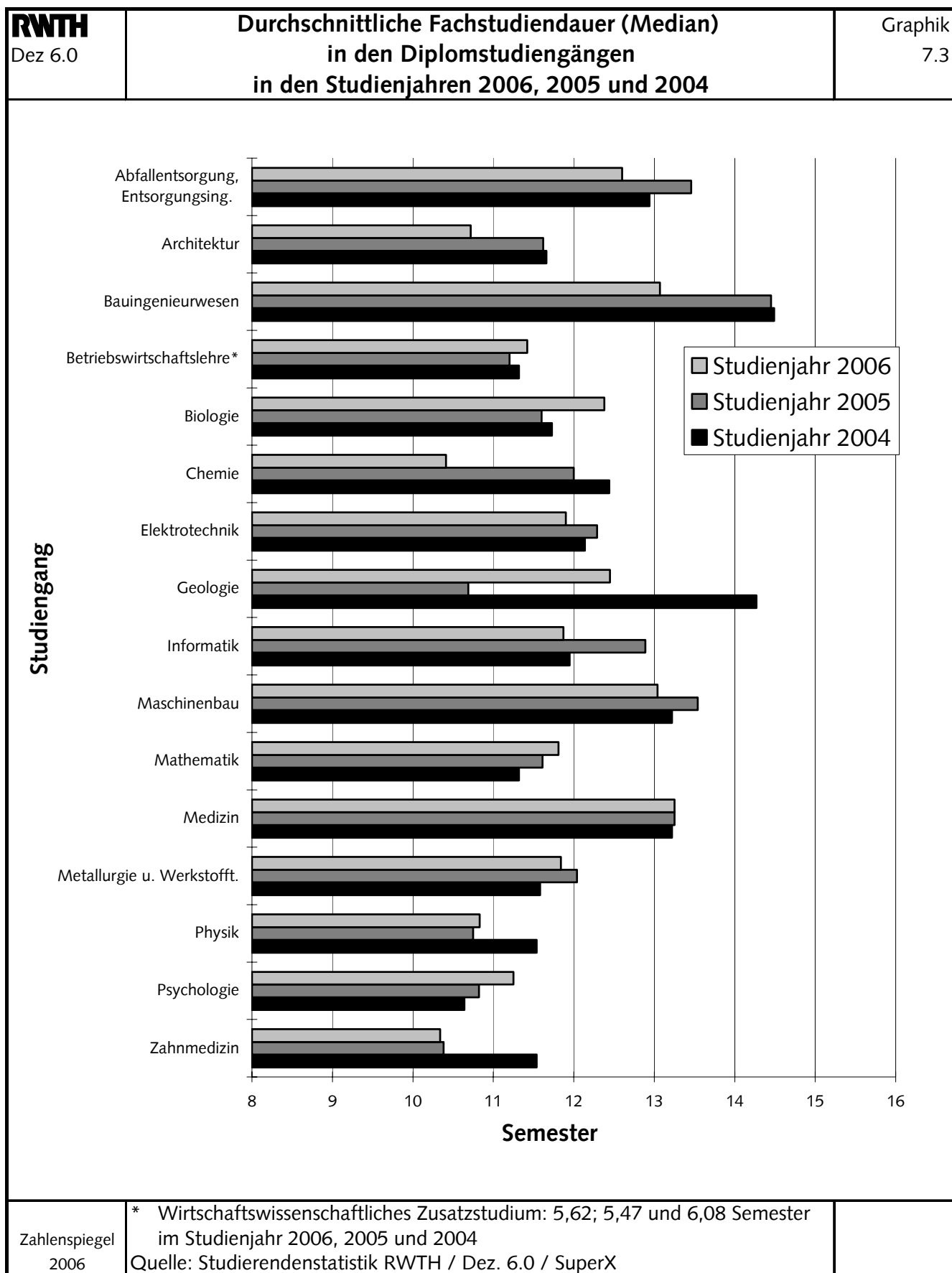


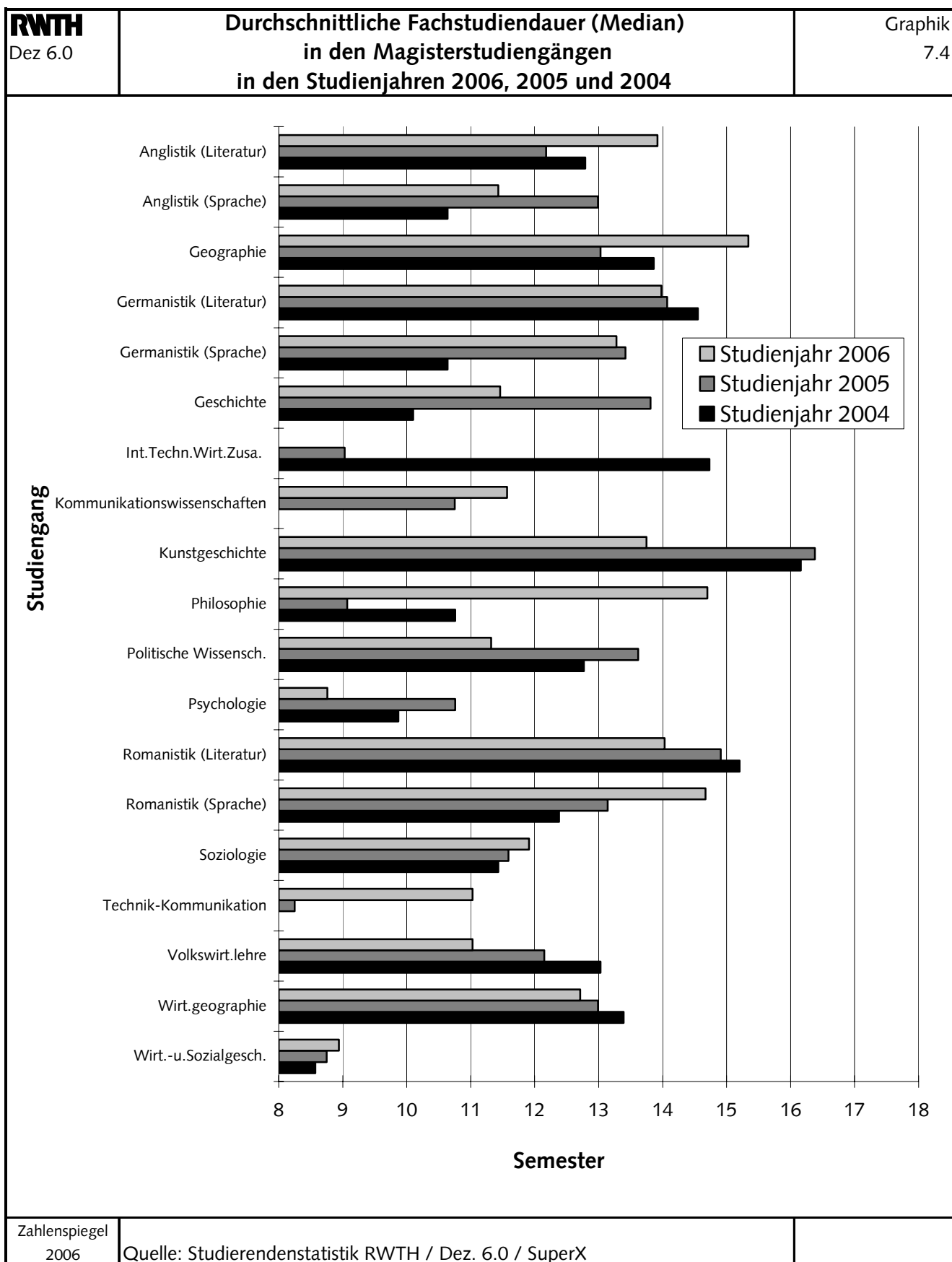
Entwicklung Absolventen* / Neueinschreiber (WS + SS)

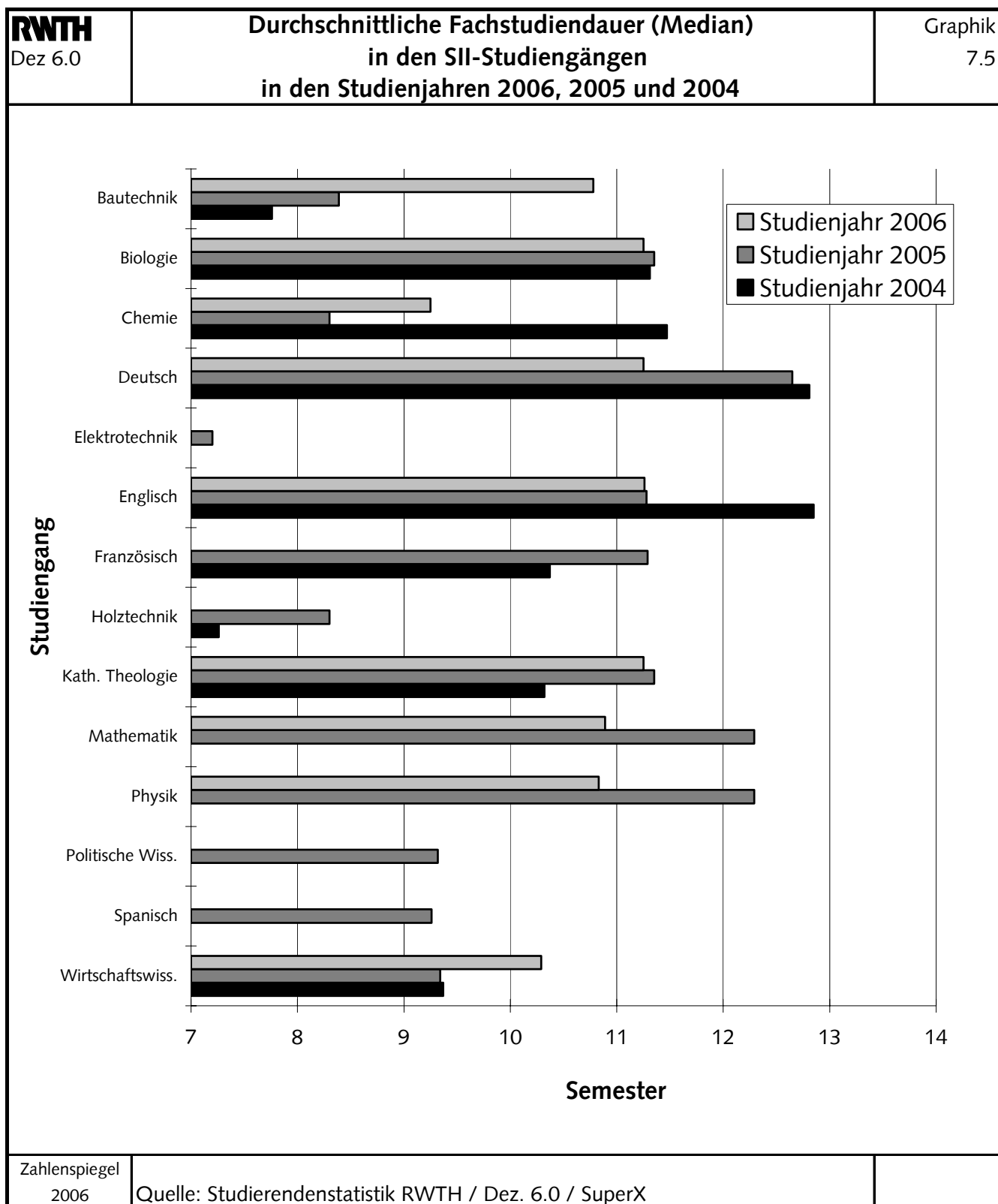
Zahlenspiegel
2006* hier inkl. Promotionen und Habilitationen
Quelle: SuperX, Dez. 1.0, Medizinische Fakultät

RWTH Dez 6.0	Durchschnittliche Fachstudiendauer an der RWTH Aachen (Median)					Tabelle 7.1
	Absolventen im WS 2004/05 und SS 05			Absolventen im WS 2005/06 und SS 06		
Fach, FB	Diplom	M.A.	SII	Diplom	M.A.	SII
Biologie	11,60		11,35	12,38		11,25
Chemie	12,00		8,30*	10,41		9,25*
Informatik	12,89			11,87		
Mathematik	11,61		12,29*	11,81		10,89*
Physik	10,75		12,29*	10,83		10,83*
Architektur	11,62			10,72		
Kunstgeschichte		16,38*			13,75	
Bauingenieurwesen						
-Bauingenieurwesen	14,45			13,07		
-Bautechnik			8,39			10,78*
-Holztechnik			8,30			
-Tiefbautechnik			8,30*			
Maschinenbau						
-Maschinenbau	13,54			13,04		
-Maschinenbautechnik			6,20*			
Rohstoffe u. Entsorgungstechnik						
-Abfallentsorgung, Entsorgungsing.	13,46			12,60		
-Bergbau	13,71					
-Brennstoffingenieurwesen	10,22*					
Geologie	10,69*			12,45		
Geographie		13,03			15,34	
Wirtschaftsgeographie		12,99			12,71	
Metallurgie u. Werkstofftechnik	12,04			11,84		
Mineralogie	17,01*					
Elektrotechnik u. Informationstechnik						
-Elektrotechnik	12,29		7,20*	11,90		
Anglistik						
-Literatur		12,18			13,92	
-Sprache		12,99			11,43	
-Englisch			11,28			11,26
Betriebspädagogik		11,52			10,83	
Germanistik						
-Literatur		14,07			13,98	
-Sprache		13,42			13,28	
-Kommunikationswissenschaft		10,75			11,57	
-Technik-Kommunikation		8,25*			11,03	
-Deutsch			12,65			11,25
Geschichte		13,81			11,46	
Philosophie		9,07*			14,70	
Psychologie	10,82	10,76		11,25	8,76	
Romanistik						
-Literatur		14,91*			14,03*	
-Sprache		13,14*			14,67	
-Französisch			11,29*			
-Spanisch			9,26*			
Sozialwissenschaften						
-Politische Wissenschaft		13,62	9,32*		11,32	
-Soziologie		11,59			11,91	
Kath. Theologie			11,35			11,25*
Wirtschaftswissenschaften						
-Betriebswirtschaftslehre	11,20			11,42		
-Int. Techn. Wirt. Zusa.		9,03*			8,94*	
-Wirtsch.- u. Sozialgeschichte		8,75*				
-Wirtsch. Wiss. Zusatz.	5,47			5,62		
-Wirtschaftswissenschaft			9,34			10,29
-Volkswirtschaftslehre		12,15*			11,03	
Medizin - Staatsexamen	13,25			13,25		
Zahnmedizin - Staatsexamen	10,38			10,34		
Logopädie	8,83			11,03		
Zahlenspiegel 2006	Median (2006): in BSc-Fächern 5,80 Semester; in MSc-Fächern 5,61 Semester * weniger als 10 Absolventen in diesem Studienjahr ** die Studiendauer des Entsorgungsingenieurwesens ist Datengrundlage, da der Studiengang Abfallentsorgung eingestellt wurde Quelle: Dez. 6.0					

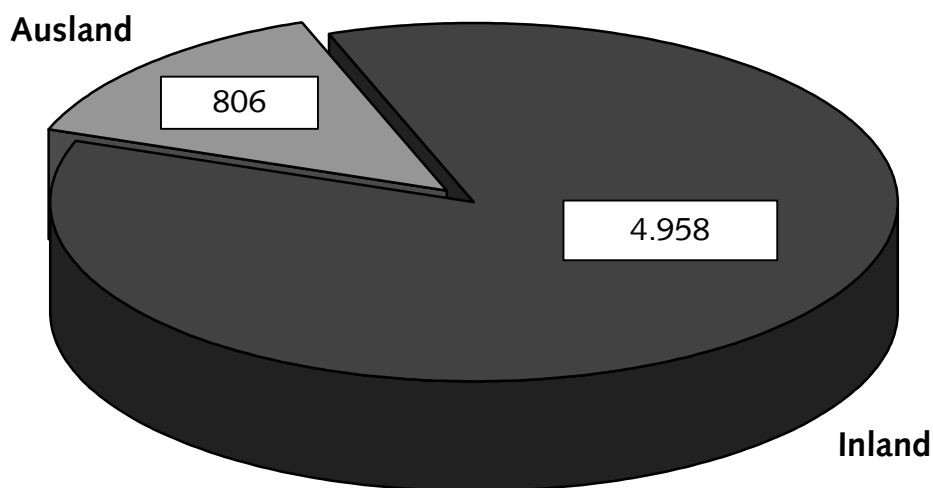
RWTH Dez 6.0	Durchschnittliche Fachstudiendauer an der RWTH Aachen (Arithmetisches Mittel)			Tabelle 7.2		
	Absolventen im WS 2004/05 und SS 05			Absolventen im WS 2005/06 und SS 06		
Fach, FB	Diplom	M.A.	SII	Diplom	M.A.	SII
Biologie	13,25		11,66	13,07		12,80
Chemie	13,16		8,53*	11,95		13,85*
Informatik	14,06			12,95		
Mathematik	12,51		13,11*	13,72		12,58*
Physik	12,43		12,51*	12,07		12,63*
Architektur	12,29			11,80		
Kunstgeschichte		16,56*			15,16	
Bauingenieurwesen						
-Bauingenieurwesen	15,11			15,07		
-Bautechnik			9,97			11,05*
-Holztechnik			9,59			
-Tiefbautechnik			8,30*			
Maschinenbau						
-Maschinenbau	15,71			14,31		
-Maschinenbautechnik			9,59*			
Rohstoffe u. Entsorgungstechnik						
-Abfallentsorgung, Entsorgungsing.**	13,94			12,82		
-Bergbau	17,79					
-Brennstoffingenieurwesen	10,22*					
Geographie		15,04			14,54	
Wirtschaftsgeographie		13,83			13,13	
Geologie	15,20*			15,36		
Metallurgie u. Werkstofftechnik	14,28			12,88		
Mineralogie	17,01*					
Elektrotechnik u. Informationstechnik						
-Elektrotechnik	14,35		7,20*	13,68		
Anglistik						
-Literatur		12,23			15,11	
-Sprache		13,42			13,09	
-Englisch			12,22			11,94
Betriebspädagogik		11,28			11,48	
Germanistik						
-Literatur		15,37			15,78	
-Sprache		15,79			14,32	
-Kommunikationswissenschaft		10,79			11,57	
-Technik-Kommunikation		9,78*			10,80	
-Deutsch			12,65			11,76
Geschichte		14,17			12,91	
Philosophie		13,81*			16,51	
Psychologie	11,29	11,58		11,42	11,25	
Romanistik						
-Literatur		16,82*			17,33*	
-Sprache		15,24*			15,89	
-Französisch			12,13*			
-Spanisch			9,95*			
Sozialwissenschaften						
-Politische Wissenschaft		14,06	9,77*		11,35	
-Soziologie		13,37			13,03	
Kath. Theologie			11,16			
Wirtschaftswissenschaften						
-Betriebswirtschaftslehre	11,70			12,02		
-Int. Techn. Wirt. Zusa.		14,02*			12,42*	
-Wirtsch.- u. Sozialgeschichte		9,71*				
-Wirtsch. Wiss. Zusatz.	6,28			5,98		
-Wirtschaftswissenschaft			12,31			9,97
-Volkswirtschaftslehre		16,69*			10,66	
Medizin - Staatsexamen	14,24			13,76		
Zahnmedizin - Staatsexamen	11,20			11,54		
Logopädie	9,88			11,74		
Zahlenspiegel 2006	Arithm. Mittel (2006): in BSc-Fächern 6,43 Sem.; in MSc-Fächern 5,77 Sem. * weniger als 10 Absolventen in diesem Studienjahr ** die Studiendauer des Entsorgungsingenieurwesens ist Datengrundlage, da der Studiengang Abfallentsorgung eingestellt wurde Quelle: Dez. 6.0					





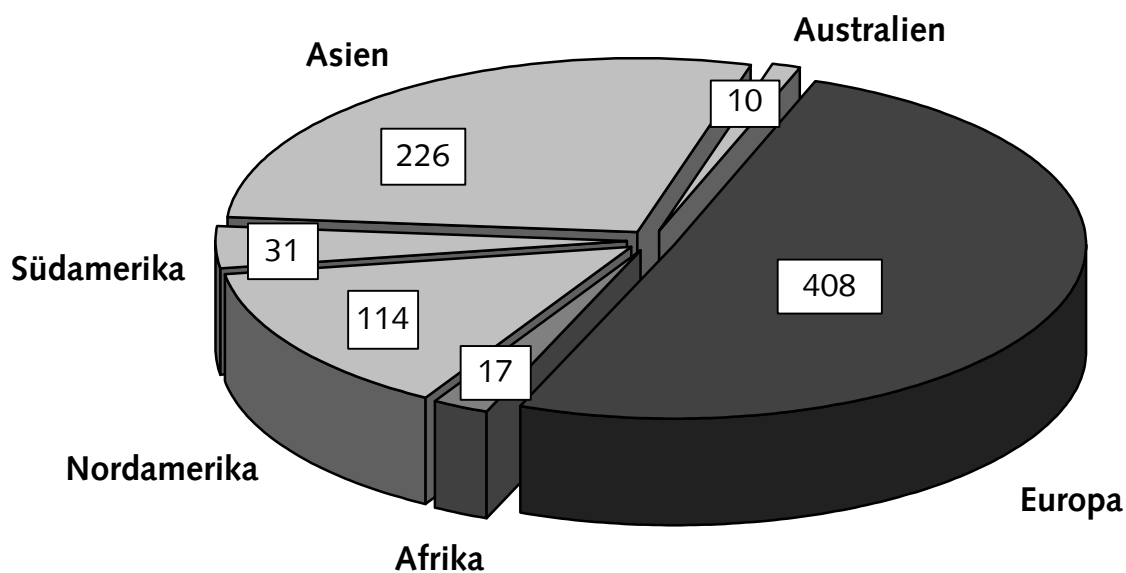


Alumni insgesamt nach Inland und Ausland



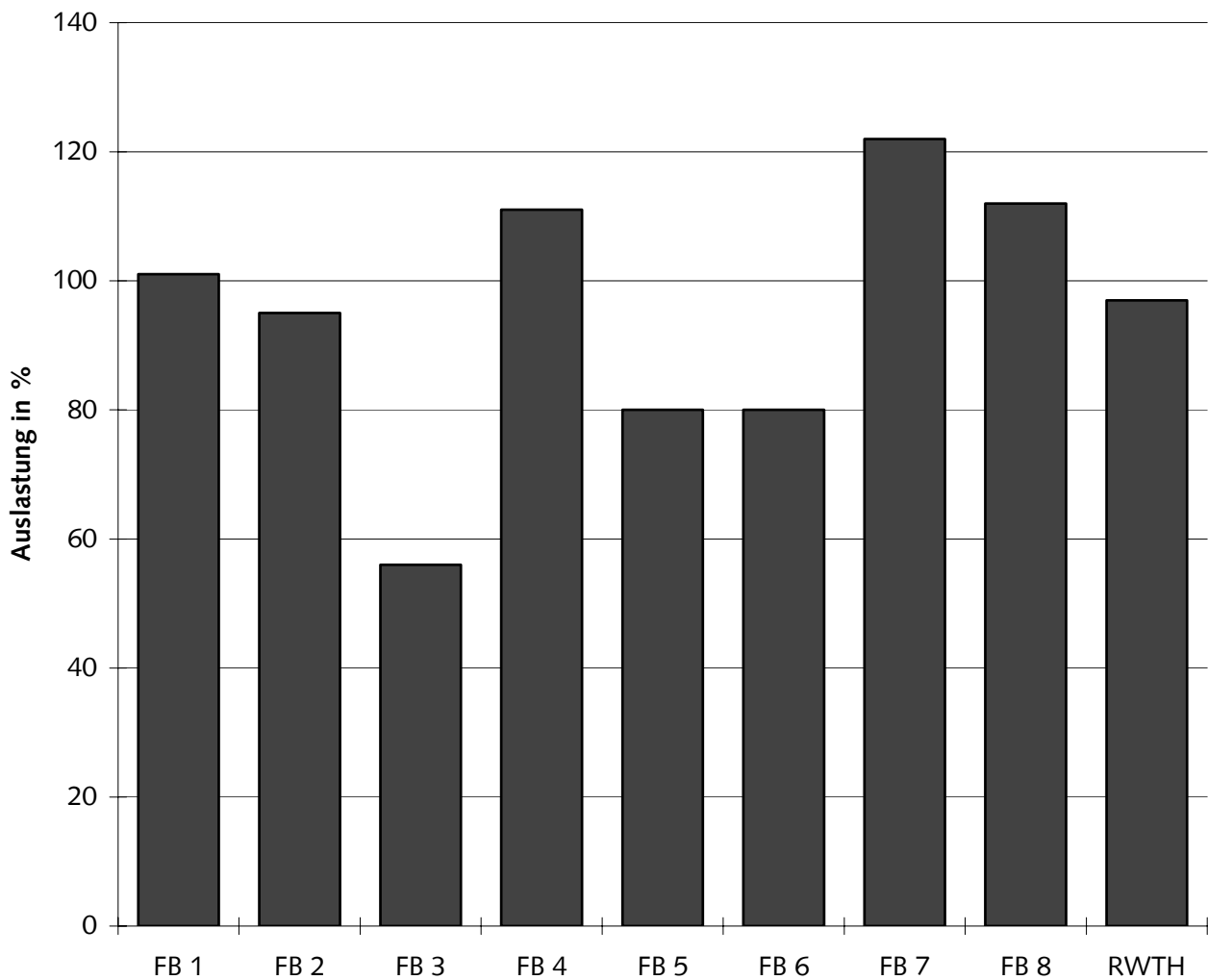
Summe: 5.764

Alumni Ausland nach Kontinenten



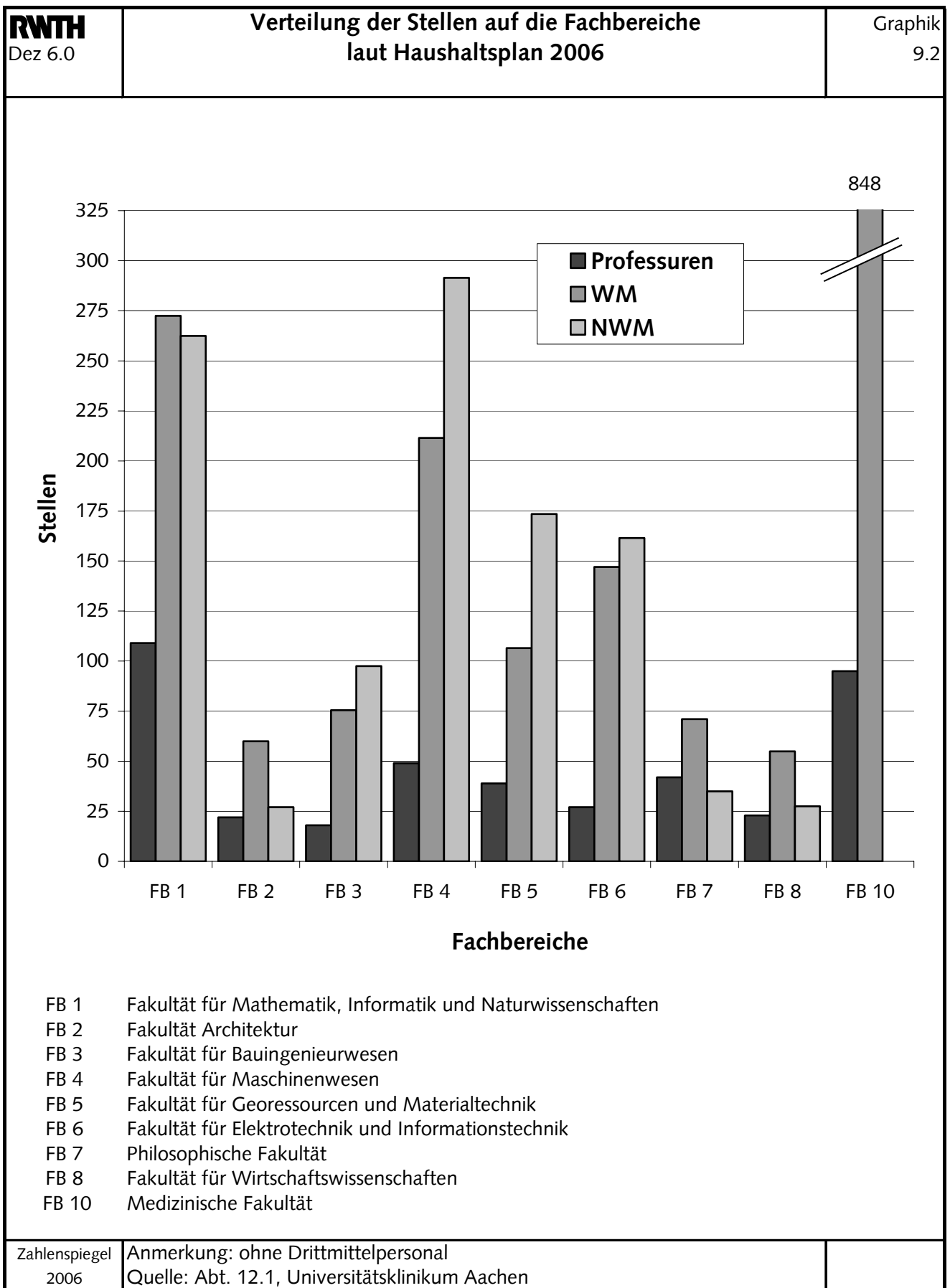
Summe Wohnsitz Ausland: 806

RWTH	Auslastung der Hochschule (ohne Medizin)									Tabelle
Dez 6.0	in Prozent									8.1
Fach, FB	WS 97/98	WS 98/99	WS 99/00	WS 00/01	WS 01/02	WS 02/03	WS 03/04	WS 04/05	WS 05/06	WS 06/07
Biologie	101	100	102	98	102	108	119	106	101	113
Chemie	63	65	66	69	76	79	85	72	73	86
Informatik	114	132	150	189	214	217	210	158	139	131
Mathematik	95	93	94	105	118	118	121	107	100	102
Physik	82	73	67	67	73	75	82	73	78	88
Summe Fachbereich 1	87	87	89	97	109	112	116	99	95	101
Architektur*	113	113	110	107	107	103	103	91	96	95
Kunstgeschichte *	95	88	112	108	108	92	99	64	74	
Summe Fachbereich 2	112	112	110	107	107	102	103	89	95	95
Bauingenieurwesen	156	138	104	84	69	60	61	58	54	56
Summe Fachbereich 3	156	138	104	84	69	60	61	58	54	56
Maschinenbau	67	67	69	69	79	88	96	93	102	111
Summe Fachbereich 4	67	67	69	69	79	88	96	93	102	111
Rohstoffe u. Entsorgungstechnik	106	102	98	83	74	70	62	45	48	64
Metallurgie u. Werkstofftechnik	39	39	40	42	41	43	49	47	46	58
Angewandte Geowissenschaften										97
Geologie**	74	75	68	60	84	78	87	75	78	
Mineralogie**	64	63	56	57	68	66	64	56	66	
Geographie						149	205	141	154	148
Summe Fachbereich 5	67	66	62	58	60	70	77	63	66	80
Elektrot. u. Informationstechnik	64	68	70	75	83	86	91	87	83	80
Summe Fachbereich 6	64	68	70	75	83	86	91	87	83	80
Anglistik	117	102	94	96	125	136	154	103	105	122
Geographie	143	133	130	127	144					
Germanistik	111	106	145	169	173	178	177	148	75	133
Geschichte	64	71	67	72	87	119	163	108	93	102
Kommunikationswissenschaft									256	194
Pädagogik	124	114	110	127	132	108	111	70	94	125
Philosophie	140	151	138	125	153	172	150	97	79	58
Psychologie	178	163	177	185	207	198	184	134	138	125
Romanistik	97	97	86	74	86	85	109	90	86	117
Sozialwissenschaften	111	105	105	132	179	214	216	145	136	134
Evang. Theologie	19	18	17	14	14	10	7	4	1	1
Kath. Theologie	37	38	34	34	36	41	52	51	83	110
Summe Fachbereich 7	108	103	106	113	133	141	149	109	109	122
Wirtschaftswissenschaften	127	122	115	114	122	144	174	120	106	112
Summe Fachbereich 8	127	122	115	114	122	144	174	120	106	112
Hochschule insgesamt	90	88	87	88	97	100	107	91	91	97
Zahlenspiegel 2006	* ab WS 2006/07 ist Kunstgeschichte der Lehrereinheit Architektur zugeordnet ** Angew. Geowissenschaften setzen sich aus Geologie u. Mineralogie zusammen Quelle: Dez. 6.0									

**Auslastung der Fachbereiche 1 - 8
 und der Hochschule insgesamt (ohne Medizin)
 in Prozent im WS 2006/07**

Fachbereiche

- FB 1 Fakultät für Mathematik, Informatik und Naturwissenschaften
- FB 2 Fakultät Architektur
- FB 3 Fakultät für Bauingenieurwesen
- FB 4 Fakultät für Maschinenwesen
- FB 5 Fakultät für Georessourcen und Materialtechnik
- FB 6 Fakultät für Elektrotechnik und Informationstechnik
- FB 7 Philosophische Fakultät
- FB 8 Fakultät für Wirtschaftswissenschaften
- FB 10 Medizinische Fakultät

RWTH Dez 6.0		Stellenverteilung 2006							Tabelle 9.1	
Fach, FB	Professuren	davon Frauen	WM	davon Frauen	WP (=Prof.+WM)	davon Frauen	NWM	davon Frauen *	Summe WP + NWM	davon Frauen
Biologie	18,00	2,00	32,50	10,01	50,50	12,01	54,00	33,96	104,50	45,97
Chemie	21,00	0,00	72,00	15,54	93,00	15,54	97,00	66,07	190,00	81,61
Informatik	21,00	0,00	45,00	2,87	66,00	2,87	26,00	19,33	92,00	22,20
Mathematik	25,00	2,00	64,50	6,68	89,50	8,68	17,50	15,50	107,00	24,18
Physik	24,00	2,00	58,50	2,66	82,50	4,66	68,00	16,46	150,50	21,12
Summe Fachbereich 1	109,00	6,00	272,50	37,76	381,50	43,76	262,50	151,32	644,00	195,08
Architektur	22,00	0,00	60,00	22,42	82,00	22,42	27,00	23,52	109,00	45,94
Summe Fachbereich 2	22,00	0,00	60,00	22,42	82,00	22,42	27,00	23,52	109,00	45,94
Bauingenieurwesen	18,00	0,00	75,50	13,17	93,50	13,17	97,50	44,66	191,00	57,83
Summe Fachbereich 3	18,00	0,00	75,50	13,17	93,50	13,17	97,50	44,66	191,00	57,83
Maschinenbau	49,00	1,00	211,50	22,91	260,50	23,91	291,50	120,29	552,00	144,20
Summe Fachbereich 4	49,00	1,00	211,50	22,91	260,50	23,91	291,50	120,29	552,00	144,20
Rohstoffe u. Entsorgungstechnik	9,00	0,00	25,75	2,89	34,75	2,89	36,00	17,29	70,75	20,18
Geographie	5,00	1,00	9,00	3,15	14,00	4,15	5,00	4,54	19,00	8,69
Angew. Geowissenschaften	13,00	0,00	22,75	4,13	52,50	4,13	37,50	19,48	124,75	23,61
Metallurgie u. Werkstofftechnik	12,00	1,00	49,00	6,21	61,00	7,21	95,00	44,14	156,00	51,35
Summe Fachbereich 5	39,00	2,00	106,50	16,38	145,50	18,38	173,50	85,45	319,00	103,83
Elektrot. u. Informationstechnik	27,00	0,00	147,00	12,06	174,00	12,06	161,50	58,52	335,50	70,58
Summe Fachbereich 6	27,00	0,00	147,00	22,17	174,00	22,17	161,50	58,52	335,50	80,69
Anglistik	4,00	0,00	8,00	6,10	12,00	6,10	3,00	2,99	15,00	9,09
Angewandte Sprachwiss./DaF	1,00	0,00	8,00	6,62	9,00	6,62	1,00	1,22	10,00	7,84
Germanistik	8,00	3,00	12,75	5,60	20,75	8,60	9,00	4,89	29,75	13,49
Geschichte	4,00	1,00	6,00	1,90	10,00	2,90	3,83	3,11	13,83	6,01
Pädagogik	3,00	0,00	4,00	2,76	7,00	2,76	2,17	2,14	9,17	4,90
Philosophie	3,00	0,00	3,25	0,97	6,25	0,97	2,00	2,10	8,25	3,07
Politologie	3,00	0,00	4,00	0,85	7,00	0,85	2,00	2,38	9,00	3,23
Psychologie	4,00	0,00	8,50	4,00	12,50	4,00	5,00	2,99	17,50	6,99
Romanistik	3,00	2,00	9,50	6,25	12,50	8,25	3,00	4,45	15,50	12,70
Soziologie	4,00	0,00	4,00	2,25	8,00	2,25	2,00	1,50	10,00	3,75
Evang. Theologie	1,00	0,00	1,00	1,25	2,00	1,25	1,00	0,53	3,00	1,78
Kath. Theologie	4,00	1,00	2,00	1,00	6,00	2,00	1,00	1,00	7,00	3,00
Summe Fachbereich 7	42,00	7,00	71,00	39,55	113,00	46,55	35,00	29,30	148,00	75,85
Wirtschaftswissenschaften	23,00	0,00	55,00	18,27	78,00	18,27	27,50	27,51	105,50	45,78
Summe Fachbereich 8	23,00	0,00	55,00	18,27	78,00	18,27	27,50	27,51	105,50	45,78
Verwalt., Sonst. Einr.	12,00	0,00	83,00	31,81	95,00	31,81	836,00	434,81	931,00	466,62
Summe A - Kapitel	341,00	16,00	1.082,00	202,02	1.423,00	218,02	1.912,00	951,86	3.335,00	1.169,88
Vorklinik	11,00	0,00	34,00	17,00	45,00	17,00	-**	-**	45,00	17,00
Klin.-Theor. Medizin	26,00	1,00	105,00	32,00	131,00	33,00	-**	-**	131,00	33,00
Klin.-Prakt. Medizin	50,00	4,00	650,00	223,00	700,00	227,00	-**	-**	700,00	227,00
Zahnmedizin	7,00	0,00	39,00	14,00	46,00	14,00	-**	-**	46,00	14,00
Zentrale Dienste	1,00	0,00	20,00	14,00	21,00	13,78	-**	-**	21,00	13,78
Summe B - Kapitel	95,00	5,00	848,00	300,00	943,00	304,78	-**	-**	943,00	304,78
Hochschule insgesamt	436,00	21,00	1.930,00	502,02	2.366,00	522,80	1.912,00	951,86	4.278,00	1.474,66
Zahlenspiegel 2006	Anmerkungen: Stellen HH 2006; Stellenverteilung incl. 6 Stiftungsprofessuren Fakultätsstellen wurden den entsprechenden Fächern zugeordnet Professoren/innen: Stand Januar 2007 * hier inkl. weibl. Auszubildende ** Nichtwissenschaftliche Mitarbeiter des Universitätsklinikums Aachen sind nicht im Haushaltsplan ausgewiesen Quellen: Abt. 7.1, Abt. 12.1, Universitätsklinikum Aachen									



RWTH Dez 6.0	Personal der Hochschule 2006				Tabelle 9.3	
	Hochschule ohne Med. Fakultät (FB 10)		Medizinische Fakultät (FB 10)		Hochschule	
	insgesamt	davon Frauen	insgesamt	davon Frauen	insgesamt	davon Frauen
Wissenschaftliches Personal						
Professoren	325	19	70	5	395	24
Wissenschaftliche Mitarbeiter	1.127	213	835	299	1.962	512
Insgesamt	1.452	232	905	304	2.357	536
Nichtwissenschaftliches Personal						
Beamte	126	79	_*	_*	126	79
Beschäftigte (Angestellte und Arbeiter)	1.784	702	_*	_*	1.784	702
Insgesamt	1.910	781	_*	_*	1.910	781
Summe Planpersonal	3.362	1.013	905	304	4.267	1.317
Auszubildende und Praktikanten	711	179	_*	_*	711	179
Drittmittelpersonal	1.573	304	127	64	1.700	368
Gesamtsumme Personal (Jahresvollzeitäquivalente)	5.646	1.496	1.032	368	6.678	1.864
Wissenschaftliche und studentische Hilfskräfte** (Plan- und Drittmittel) (19 Stunden-Jahresäquivalente)	1.574	456	160	91	1.734	547
Zahlenspiegel 2006	Anzahl der außerplanmäßigen Professorinnen/Professoren (apl.Prof.): 372, davon 24 Frauen (Die Bezeichnung apl. Prof. können sowohl wiss. Mitarbeiter der RWTH Aachen als auch Personen, die außerhalb der RWTH tätig sind, tragen.) * Mitarbeiter des Universitätsklinikums Aachen sind kein Personal der Hochschule ** Wiss. und Stud. Hilfskräfte (19 Stunden-Äquivalente), alle anderen Jahresvollzeit-Äquivalente (Besetzte Stellen) Quelle: Dez 8.0, Universitätsklinikum Aachen					

RWTH Dez 6.0	Drittmittelpersonal 2006								Tabelle 9.4
Fach, FB	wiss. Personal	dav. Frauen	nichtwiss. Peronal	dav. Frauen	Summe	dav. Frauen	stud. u. wiss. Hilfskräfte	dav. Frauen	
Biologie	33,3	11,1	5,7	2,5	38,9	13,6	12,1	7,1	
Chemie	54,7	14,1	2,5	1,0	57,3	15,1	9,6	4,6	
Informatik	65,6	6,0	6,0	1,9	71,6	7,8	39,8	5,5	
Mathematik	9,9	0,8	0,4	0,3	10,4	1,1	3,1	0,3	
Physik	34,3	3,7	5,1	0,3	39,4	4,0	3,3	1,0	
Summe Fachbereich 1	197,8	35,7	19,7	5,9	217,5	41,6	67,8	18,5	
Architektur	2,4	0,8	0,1	0,0	2,5	0,8	7,7	4,7	
Kunstgeschichte	0,0	0,0	0,0	0,0	0,0	0,0	0,0	0,0	
Summe Fachbereich 2	2,4	0,8	0,1	0,0	2,5	0,8	7,7	4,7	
Bauingenieurwesen	90,5	18,5	50,1	18,0	140,6	36,5	67,5	21,2	
Summe Fachbereich 3	90,5	18,5	50,1	18,0	140,6	36,5	67,5	21,2	
Maschinenwesen	447,4	47,4	221,1	57,1	668,5	104,5	317,8	55,0	
Summe Fachbereich 4	447,4	47,4	221,1	57,1	668,5	104,5	317,8	55,0	
Rohstoffe u. Entsorgungstechnik	17,1	2,3	0,9	0,2	18,1	2,5	26,0	5,6	
Geographie	1,4	0,4	0,0	0,0	1,4	0,4	0,4	0,3	
Angew. Geowissenschaften *	26,1	10,7	3,0	0,6	36,8	14,3	16,0	4,8	
Metallurgie u. Werkstofftechnik	104,7	24,7	37,8	14,9	142,5	39,6	75,1	21,6	
Summe Fachbereich 5	149,3	38,1	41,6	15,8	191,0	53,9	117,4	32,4	
Elektrot. u. Informationstechnik	150,5	10,1	6,4	1,5	156,9	11,6	81,9	12,4	
Summe Fachbereich 6	150,5	10,1	6,4	1,5	156,9	11,6	81,9	12,4	
Anglistik	0,2	0,1	0,0	0,0	0,2	0,1	0,0	0,0	
Angew. Sprachwiss. /DaF	0,8	0,8	0,2	0,2	1,0	1,0	1,5	0,9	
Germanistik	6,6	2,3	1,2	0,3	7,8	2,7	4,5	1,6	
Geschichte	1,6	0,4	0,0	0,0	1,6	0,4	0,0	0,0	
Pädagogik	0,0	0,0	0,0	0,0	0,0	0,0	0,0	0,0	
Philosophie	0,8	0,0	0,0	0,0	0,8	0,0	0,0	0,0	
Politologie	0,0	0,0	0,0	0,0	0,0	0,0	0,5	0,4	
Psychologie	6,3	4,6	0,0	0,0	6,3	4,6	5,7	2,5	
Romanistik	0,0	0,0	0,0	0,0	0,0	0,0	0,3	0,3	
Soziologie	2,6	1,6	0,0	0,0	2,6	1,6	3,7	3,0	
Evang. Theologie	0,0	0,0	0,0	0,0	0,0	0,0	0,2	0,2	
Kath. Theologie	0,5	0,5	0,0	0,0	0,5	0,5	0,4	0,3	
Summe Fachbereich 7	19,4	10,3	1,4	0,6	20,8	10,9	16,8	9,2	
Wirtschaftswissenschaften	11,4	3,8	0,0	0,0	11,4	3,8	9,8	2,7	
Summe Fachbereich 8	11,4	3,8	0,0	0,0	11,4	3,8	9,8	2,7	
SFB, ReZe, Sonstige	116,7	24,4	47,3	16,5	164,0	40,9	81,7	26,8	
Summe A - Kapitel	1.185,4	189,0	387,8	115,4	1.573,1	304,4	768,5	182,8	
Medizin	125,0	63,0	5,0	3,0	130,0	66,0	65,0	33,0	
Zahnmedizin	3,0	1,0	1,0	1,0	4,0	2,0	0,0	0,0	
Summe B - Kapitel	128,0	64,0	6,0	4,0	134,0	68,0	65,0	33,0	
Hochschule insges.	1.313,4	253,0	393,8	119,4	1.707,1	372,4	833,5	215,8	
Zahlenspiegel 2006	* vormals Geologie und Mineralogie Wiss. Personal, nichtwiss. Personal: Jahresvollzeitäquivalente Hilfskräfte: 19-Stunden-Jahresäquivalente Quelle: Dez. 8.0, Universitätsklinikum Aachen								

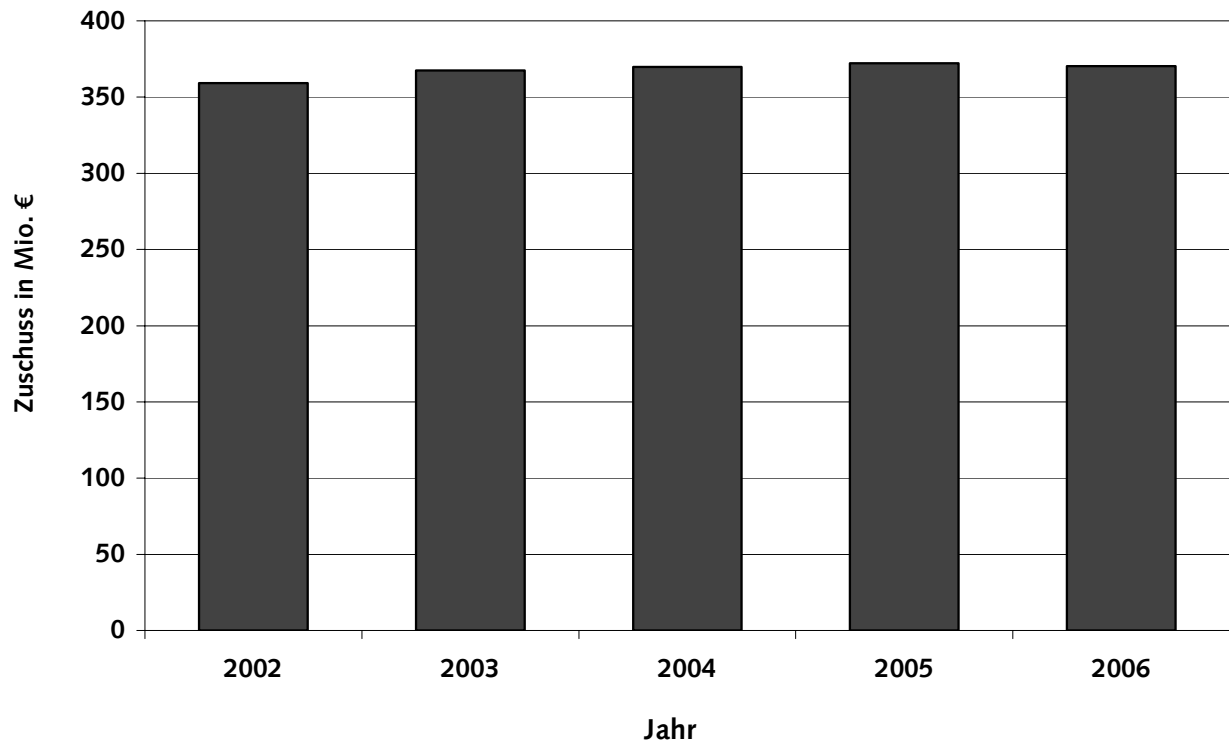
RWTH

Dez 6.0

Entwicklung des Zuschusses des Landes Nordrhein-Westfalen (NRW)

Tabelle

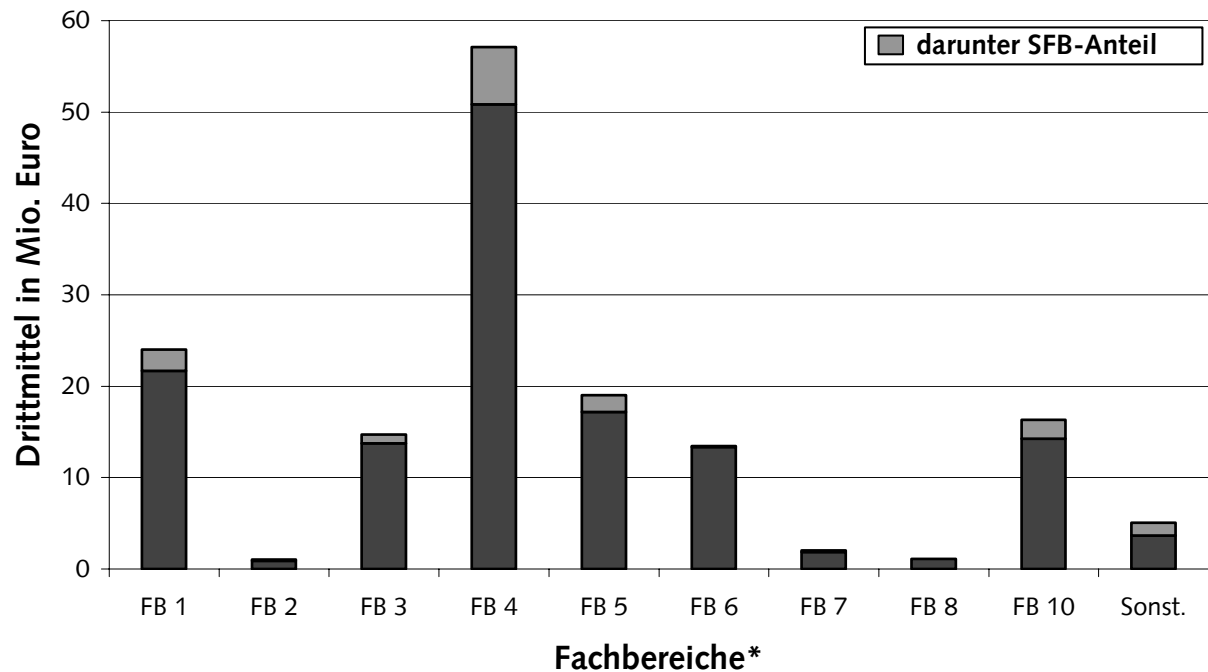
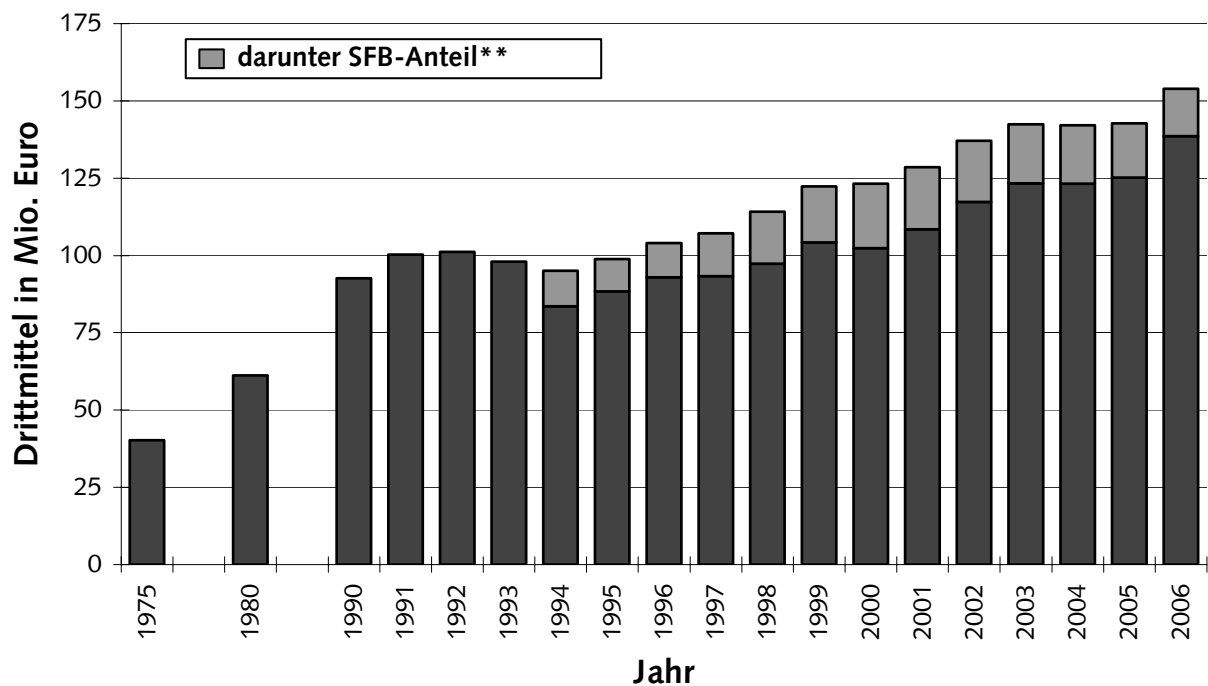
9.5/9.6



Haushalt in Euro	2002	2003	2004	2005	2006
Kapitel 06 141					
Hochschule ohne FB 10					
Personalausgaben	189.832.800	198.739.300	194.145.300	195.150.500	190.897.000
Sachausgaben	81.874.800	82.767.000	85.680.600	86.561.500	88.601.300
Ausgaben für Investitionen	3.788.200	4.001.000	6.693.900	6.725.900	5.987.000
Summe	275.495.800	285.507.300	286.519.800	288.437.900	285.485.300
Zuschuss	275.495.800	285.507.300	286.519.800	288.437.900	285.485.300
Kapitel 06 106 - FB 10					
(ehemals Kapitel 05 142 - FB 10)					
Personalaufwand	52.509.900	53.065.668	55.308.092	55.956.595	57.070.749
Sachaufwand	28.979.800	27.172.818	27.028.508	26.734.194	26.284.297
Investitionen	2.155.200	1.641.814	815.000	1.044.211	1.561.193
Summe	83.644.900	81.880.300	83.151.600	83.735.000	84.916.240
Zuschuss	83.644.900	81.880.300	83.151.600	83.735.000	84.916.240
Gesamtzuschuss	359.140.700	367.387.600	369.671.400	372.172.900	370.401.540
Zahlenspiegel 2006	Quelle: Abt. 12.1, Universitätsklinikum Aachen				

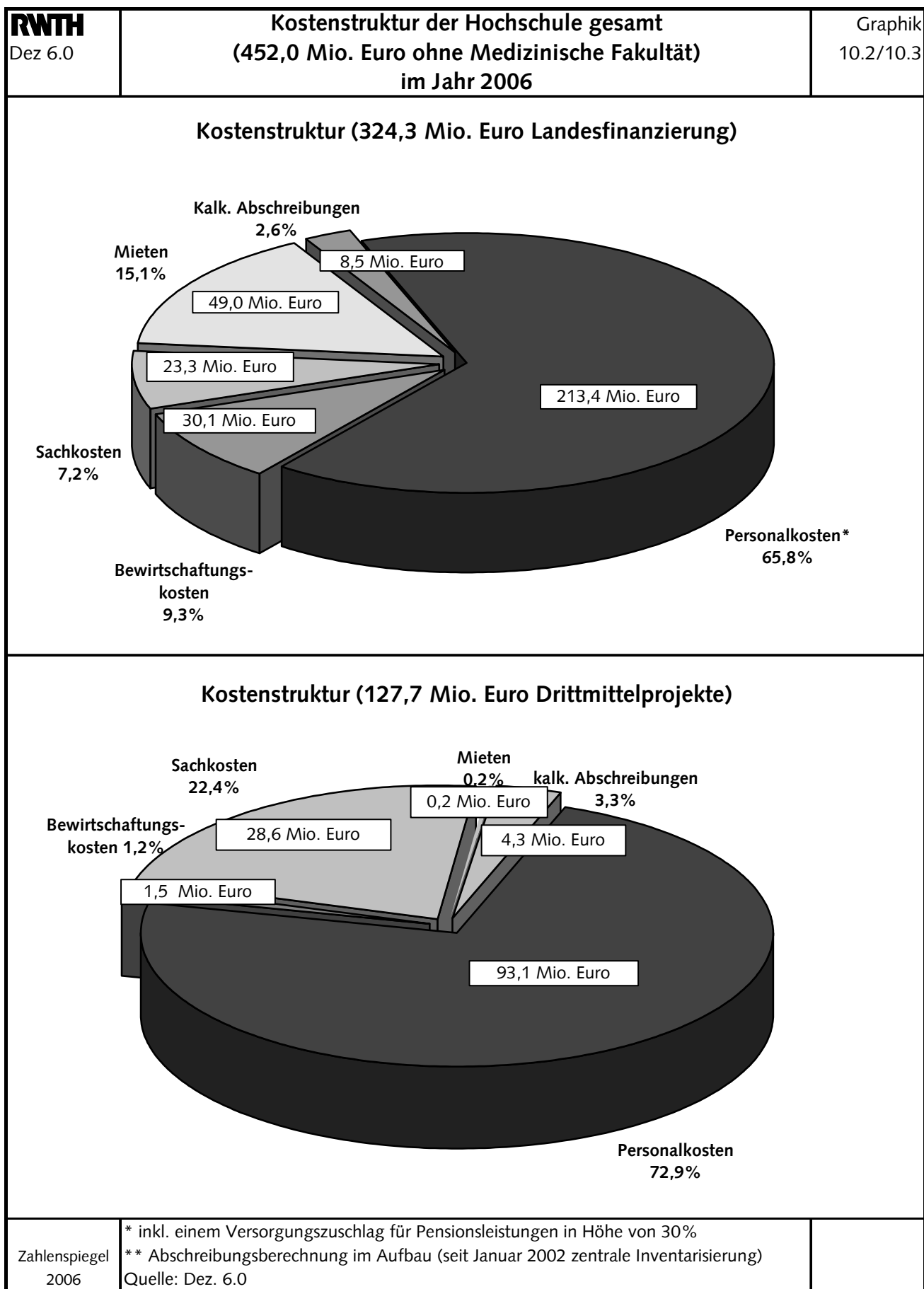
RWTH Dez 6.0		Drittmittelvolumen (Ausgaben) in Euro				Tabelle 9.7
Fachbereiche	2002	2003	2004	2005	2006	
Summe Fachbereich 1 davon SFB	19.204.345 2.125.960	22.960.868 2.634.752	22.250.350 3.235.370	23.473.108 3.307.719	24.025.844 2.316.448	
Summe Fachbereich 2 davon SFB	600.718 31.301	610.539 69.820	865.836 76.845	775.990 98.352	1.043.816 138.246	
Summe Fachbereich 3 davon SFB	13.107.860 636.350	14.429.122 866.413	14.914.350 858.520	15.208.565 890.124	14.702.318 949.251	
Summe Fachbereich 4 davon SFB	51.425.556 7.852.348	53.090.665 8.418.024	50.726.739 8.078.497	48.114.817 6.744.537	57.115.354 6.287.577	
Summe Fachbereich 5 davon SFB	17.865.114 2.890.893	18.879.423 3.103.055	20.734.512 2.791.558	19.177.800 2.863.845	19.032.631 1.845.414	
Summe Fachbereich 6 davon SFB	10.941.087 96.023	10.662.310 116.007	11.498.802 115.869	12.865.424 128.435	13.436.814 106.382	
Summe Fachbereich 7 davon SFB	2.360.903 283.609	2.046.613 242.567	1.824.695 246.089	2.099.715 180.438	2.029.216 191.033	
Summe Fachbereich 8 davon SFB	997.969 236.123	806.631 204.933	1.149.513 205.494	1.017.237 0	1.123.258 0	
Summe Fachbereich 10 davon SFB	14.524.011 1.526.089	14.928.975 1.562.424	14.471.489 1.663.768	16.147.069 1.878.792	16.340.240 2.072.963	
Summe Fachbereiche davon SFB	131.027.564 15.678.696	138.415.146 17.217.994	138.436.285 17.272.009	138.879.724 16.092.243	148.849.490 13.907.313	
Sonstige (ohne Verwalt. u. HSZ) davon SFB	6.048.262 4.113.485	3.979.212 1.849.321	3.711.653 1.673.030	3.902.156 1.549.322	5.060.816 1.404.877	
Hochschule insgesamt davon SFB	137.075.826 19.792.181	142.394.359 19.067.316	142.147.938 18.945.039	142.781.880 17.641.565	153.910.306 15.312.190	
Zahlenspiegel 2006	Quelle: Dez. 7.0, Universitätsklinikum Aachen					

RWTH Dez 6.0	Entwicklung des Drittmittelvolumens insgesamt in Euro		Tabelle 9.8
Jahr	Hochschule ohne Medizinische Fakultät	Medizinische Fakultät	Hochschule insgesamt
1970			16.771.200
1971			21.641.379
1972			23.252.904
1973			28.666.432
1974			38.700.519
1975			40.155.216
1976			40.208.270
1977			45.398.762
1978			47.942.046
1979			54.017.856
1980	59.301.064	1.834.426	61.135.490
1981	59.527.669	2.916.131	62.443.800
1982	64.737.068	2.669.148	67.406.216
1983	64.781.960	2.541.094	67.323.053
1984	64.435.815	2.574.508	67.010.323
1985	75.736.346	2.674.568	78.410.914
1986	79.388.834	2.782.450	82.171.285
1987	74.680.702	3.150.111	77.830.812
1988	76.001.253	3.637.285	79.638.538
1989	77.720.823	4.464.090	82.184.913
1990	88.152.452	4.444.717	92.597.169
1991	95.486.520	4.793.445	100.279.965
1992	95.555.659	5.554.367	101.110.026
1993	92.273.027	5.672.985	97.946.012
1994	89.598.230	5.446.749	95.044.979
1995	93.061.026	5.808.208	98.869.234
1996	97.212.303	6.835.056	104.047.359
1997	99.785.254	7.350.923	107.136.177
1998	105.184.712	8.978.352	114.163.064
1999	113.224.452	9.078.676	122.303.128
2000	114.310.685	8.934.343	123.245.029
2001	117.364.622	11.185.548	128.550.170
2002	122.551.815	14.524.011	137.075.826
2003	127.465.384	14.928.975	142.394.359
2004	127.676.449	14.471.489	142.147.938
2005	126.634.812	16.147.069	142.781.880
2006	137.570.066	16.340.240	153.910.306
Zahlenspiegel 2006	Quelle: Alma Mater /Dez. 7.0, ab 1980 Dez. 6.0, Universitätsklinikum Aachen, FB 10		

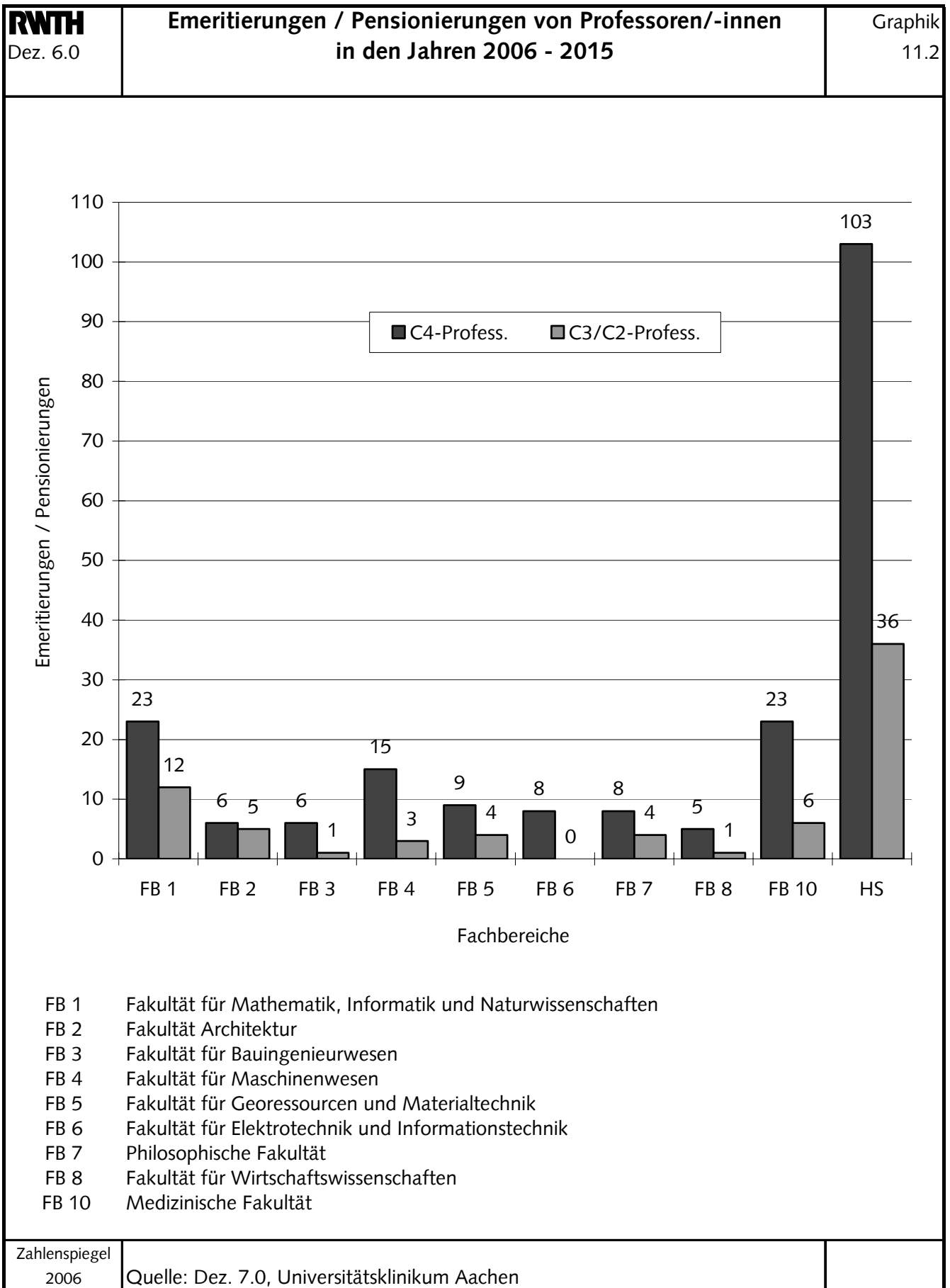
Aufteilung Fachbereiche 2006

Entwicklung des Drittmittelvolumens

 Zahlenspiegel
 2006

 * Bezeichnungen siehe Tabelle 2.3 ** seit 1994 separat ausgewiesen
 Quelle: Alma Mater, ab 1980 Dez. 6.0/7.0, Universitätsklinikum Aachen

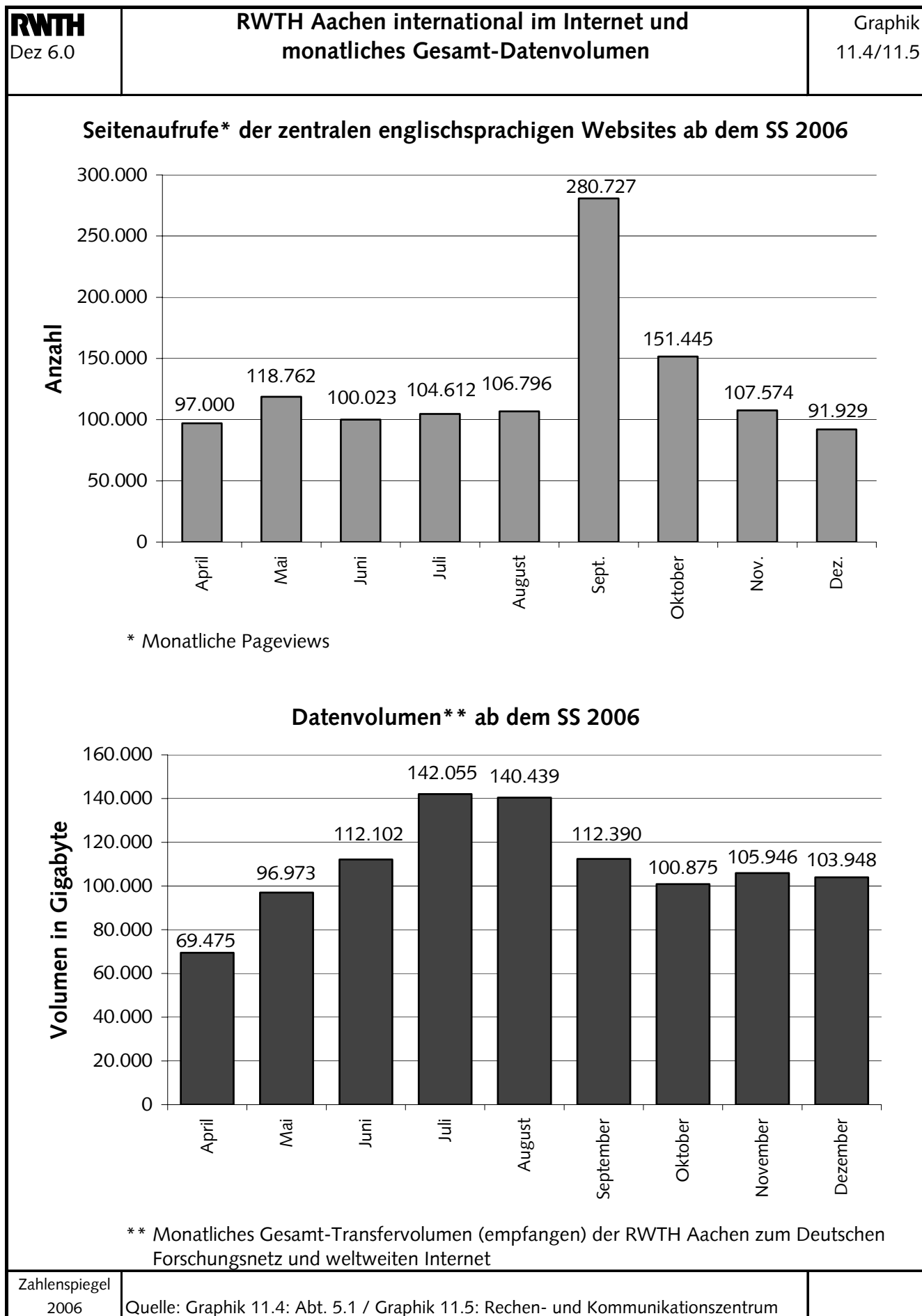
RWTH Dez 6.0		Kostenübersicht Hochschule gesamt (ohne Medizinische Fakultät)		Tabelle 10.1
Kostenart	Bezeichnung	Landes- finanzierung	Drittmittel- projekte	Summe
1100	Personalkosten Beamte*	49.968.264	0	49.968.264
1200	Personalkosten Angestellte	119.781.312	75.336.365	195.117.677
1300	Personalkosten Arbeiter	19.542.009	3.993.427	23.535.435
1400	Personalkosten Auszubildende / Praktikanten	7.883.718	0	7.883.718
1500	Personalkosten Hilfskräfte	7.985.379	8.179.261	16.164.640
1900	Personalkosten Sonstige	8.193.762	5.626.627	13.820.390
2100	Kosten für Energie und Stoffversorgung	17.514.663	28.446	17.543.109
2200	Fremdreinigungskosten	3.869.345	9.720	3.879.065
2300	Entsorgungskosten, Kosten für Abwasser und Abfall	3.905.079	12	3.905.092
2400	Kosten f. Wart./Instandh./Bauunterh. u so. Bewirt.-Kosten	4.799.446	1.458.593	6.258.039
3100	Materialkosten	5.065.941	8.110.005	13.175.947
3200	Kommunikationskosten	1.924.911	521.145	2.446.056
3300	Literaturversorgung	4.083.152	273.526	4.356.678
3400	Miete für Geräte	921.548	361.724	1.283.273
3500	Kosten für (Fremd-)Wartung und Reparatur	1.372.395	923.317	2.295.712
3600	Druckkosten	440.918	403.986	844.905
3700	Kosten der Fahrzeughaltung	126.203	290.716	416.919
3900	Sonstige Sachkosten	9.402.679	17.734.769	27.137.447
5100	Kalkulatorische Abschreibungen**	8.471.809	4.260.466	12.732.276
7100	Mieten an den BLB (Bau- und Liegenschaftsbetrieb NRW)	47.650.148	0	47.650.148
7200	Mieten an Dritte	1.347.886	214.865	1.562.752
Summe Hochschule gesamt (ohne FB 10)		324.250.570	127.726.970	451.977.539
Zahlenspiegel	* inkl. einem Versorgungszuschlag für Pensionsleistungen in Höhe von 30% ** Abschreibungsberechnung im Aufbau (seit Januar 2002 zentrale Inventarisierung)			
2006	Quelle: Dez. 6.0			

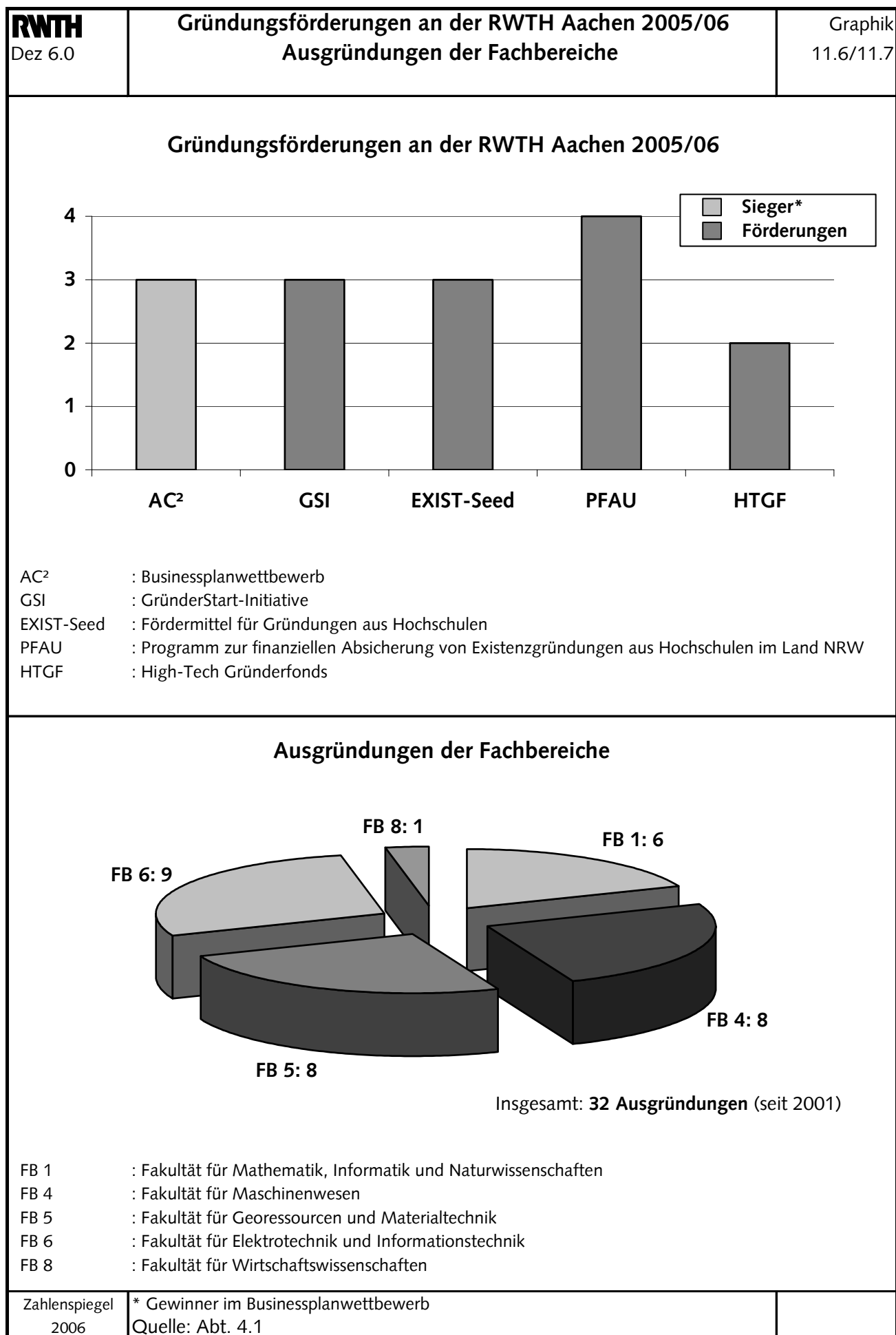


RWTH	Emeritierungen / Pensionierungen von Professoren/-innen in den Jahren 2006 - 2015										Tabelle 11.1
Dez 6.0											
Fach, FB	2006	2007	2008	2009	2010	2011	2012	2013	2014	2015	Summe
Biologie	0	1	2	1	1	0	0	0	0	2	7
Chemie	0	1	0	1	1	2	0	0	0	0	5
Informatik	0	0	0	1	1	0	0	1	0	0	3
Mathematik	0	4	1	0	1	0	2	0	2	1	11
Physik	2	1	2	2	0	0	1	0	1	0	9
Summe Fachbereich 1	2	7	5	5	4	2	3	1	3	3	35
Architektur	2	3	0	1	2	1	1	0	1	0	11
Summe Fachbereich 2	2	3	0	1	2	1	1	0	1	0	11
Bauingenieurwesen	0	1	1	0	1	1	1	2	0	0	7
Summe Fachbereich 3	0	1	1	0	1	1	1	2	0	0	7
Maschinenbau	1	5	2	1	2	2	0	2	2	1	18
Summe Fachbereich 4	1	5	2	1	2	2	0	2	2	1	18
Rohstoffe u. Entsorgungstechnik	0	0	1	2	0	0	1	0	1	0	5
Metallurgie u. Werkstofftechnik	1	0	0	0	1	0	0	0	0	1	3
Angewandte Geowissenschaften*	0	0	0	2	0	0	0	1	0	0	3
Geographie	1	0	0	0	0	1	0	0	0	0	2
Summe Fachbereich 5	2	0	1	4	1	1	1	1	1	1	13
Elektrotechnik u. Informationst.	2	0	1	2	0	1	1	1	0	0	8
Summe Fachbereich 6	2	0	1	2	0	1	1	1	0	0	8
Angew. Sprachwiss.	0	0	0	0	0	0	0	1	0	0	1
Anglistik	1	0	0	0	0	0	0	0	1	0	2
Germanistik	0	0	1	0	1	0	0	0	0	1	3
Geschichte	0	0	1	3	0	0	0	0	0	0	4
Pädagogik	0	0	0	0	0	0	0	0	0	0	0
Philosophie	0	0	0	0	0	0	0	0	0	0	0
Politologie	0	0	0	0	0	0	0	0	0	1	1
Psychologie	0	0	0	0	1	0	0	0	0	0	1
Romanistik	0	0	0	0	0	0	0	0	0	0	0
Soziologie	0	0	0	0	0	0	0	0	0	0	0
Kath. Theologie	0	0	0	0	0	0	0	0	0	0	0
Summe Fachbereich 7	1	0	2	3	2	0	0	1	1	2	12
Wirtschaftswissenschaften	0	1	1	0	2	1	1	0	0	0	6
Summe Fachbereich 8	0	1	1	0	2	1	1	0	0	0	6
Medizin	3	4	2	3	5	1	0	0	2	4	24
Zahnmedizin	0	1	1	0	2	1	0	0	0	0	5
Summe Fachbereich 10	3	5	3	3	7	2	0	0	2	4	29
Summe	13	22	16	19	21	11	8	8	10	11	139
Zahlenspiegel 2006	* vormals Geologie und Mineralogie Stand: März 2006 Quelle: Dez. 7.0, Universitätsklinikum Aachen										



RWTH Dez 6.0	Hauptnutzflächen in Quadratmetern				Tabelle 11.3
Fach, FB	2002	2003	2004	2005	2006
Biologie	9.939	9.967	10.071	9.584	9.571
Chemie	18.890	18.801	18.075	18.167	18.247
Informatik	5.421	5.436	5.484	6.051	6.011
Mathematik	4.355	4.356	4.298	4.535	4.491
Physik	16.717	16.934	16.950	16.934	16.928
Summe Fachbereich 1	55.322	55.494	54.878	55.272	55.248
Architektur	9.202	9.307	9.685	10.553	11.146
Kunstgeschichte	348	400	399	398	440
Summe Fachbereich 2	9.550	9.707	10.084	10.951	11.586
Bauingenieurwesen	19.305	19.296	19.286	20.224	19.984
Summe Fachbereich 3	19.305	19.296	19.286	20.224	19.984
Maschinenbau	61.835	63.561	63.220	70.438	71.415
Summe Fachbereich 4	61.835	63.561	63.220	70.438	71.415
Rohstoffe u. Entsorgungstechnik	7.533	7.541	7.561	7.572	7.574
Geographie	1.327	1.460	1.536	1.538	1.439
Angew. Geowissenschaften*	7.104	7.072	7.102	7.104	7.105
Metallurgie u. Werkstofftechnik	21.193	21.392	21.227	20.892	20.873
Summe Fachbereich 5	37.157	37.465	37.426	37.106	36.991
Elektrot. u. Informationstechnik	27.677	28.322	29.169	29.560	29.388
Summe Fachbereich 6	27.677	28.322	29.169	29.560	29.388
Anglistik	972	976	904	986	968
Germanistik	1.894	1.911	1.912	1.932	1.966
Geschichte	979	983	984	984	996
Pädagogik	996	999	1.000	903	914
Philosophie	700	704	704	651	660
Politologie	531	790	791	818	828
Psychologie	1.255	1.426	1.372	1.373	1.400
Romanistik	967	970	971	1.079	1.092
Soziologie	622	624	625	625	633
Ev. Theologie	242	224	224	224	227
Kath. Theologie	289	281	281	282	285
Summe Fachbereich 7	10.774	9.888	9.768	9.856	9.968
Wirtschaftswissenschaften	4.009	4.192	4.216	4.053	4.142
Summe Fachbereich 8	4.009	4.192	4.216	4.053	4.142
Zentrale Verw. Einrichtungen	46.245	44.380	51.760	49.443	48.461
Zentrale Hörsäle/Seminare	15.071	14.832	14.973	13.856	13.736
Sonstige	16.143	16.689	14.002	13.054	11.453
Sonstige *bew. FH	3.518	3.517	3.295	3.297	3.297
Summe A - Kapitel	306.606	307.343	312.077	317.110	315.668
Klin. Medizin/ab 2002 Kliniken	53.000	53.000	69.700	69.700	69.700
Theor. Medizin/ab 2002 Institute	25.000	25.000	26.500	26.500	26.500
Zentrale Dienste**	115.000	115.000	96.800	96.800	96.800
Summe B - Kapitel	193.000	193.000	193.000	193.000	193.000
Hochschule insgesamt	499.606	500.343	505.077	510.110	508.668
Zahlenspiegel 2006	* vormals Geologie und Mineralogie ** Zentrale Nutzflächen (sowohl Forschung & Lehre u. Krankenversorgung) Quelle: Dez. 10.0, UK Aachen Immobiliencenter				





RWTH Dez 11.0	Arbeits- und Umweltschutz 2006								Tabelle 11.8																						
Beauftragte	FB 1	FB 2	FB 3	FB 4	FB 5	FB 6	FB 7	FB 8	FB 10																						
Strahlenschutzbeauf- tragte (StrlSchV)	14	0	1	6	6	3	0	0	40																						
Strahlenschutzbeauf- tragte (RöV)	13	0	1	6	13	2	0	0	38																						
Laserschutzbeauf- tragte (BGV B2)	12	0	2	23	14	7	0	0	10																						
Sicherheitsbeauf- tragte (SGB)	47	5	23	72	54	29	8	10	0																						
In 2006 ausgebildete Ersthelfer	54	0	5	28	11	39	3	6	0																						
Summe	140	5	32	135	98	80	11	16	88																						
Personen außerhalb der Fakultäten: Zusätzlich zu den o. g. Sicherheitsbeauftragten der Fachbereiche setzten sich in der Zentralen Hochschulverwaltung, der Hochschulbibliothek und anderen angegliederten Einrichtungen der RWTH Aachen in 2006 insgesamt 77 Sicherheitsbeauftragte für Schutzmaßnahmen ein. Parallel wurden dort 172 Personen in 2006 neu zum Ersthelfer ausgebildet . Somit ergibt sich für die RWTH Aachen insgesamt: <table><tr><td>Sicherheitsbeauftragte (Bestand Ende 2006)</td><td>325 Personen</td></tr><tr><td>In 2006 neu ausgebildete Ersthelfer /innen</td><td>318 Personen</td></tr></table> <table><tr><td>FB 1</td><td>Fakultät für Mathematik, Informatik und Naturwissenschaften</td></tr><tr><td>FB 2</td><td>Fakultät für Architektur</td></tr><tr><td>FB 3</td><td>Fakultät für Bauingenieurwesen</td></tr><tr><td>FB 4</td><td>Fakultät für Maschinenwesen</td></tr><tr><td>FB 5</td><td>Fakultät für Georessourcen und Materialtechnik</td></tr><tr><td>FB 6</td><td>Fakultät für Elektrotechnik und Informationstechnik</td></tr><tr><td>FB 7</td><td>Philosophische Fakultät</td></tr><tr><td>FB 8</td><td>Fakultät für Wirtschaftswissenschaften</td></tr><tr><td>FB 10</td><td>Medizinische Fakultät</td></tr></table>										Sicherheitsbeauftragte (Bestand Ende 2006)	325 Personen	In 2006 neu ausgebildete Ersthelfer /innen	318 Personen	FB 1	Fakultät für Mathematik, Informatik und Naturwissenschaften	FB 2	Fakultät für Architektur	FB 3	Fakultät für Bauingenieurwesen	FB 4	Fakultät für Maschinenwesen	FB 5	Fakultät für Georessourcen und Materialtechnik	FB 6	Fakultät für Elektrotechnik und Informationstechnik	FB 7	Philosophische Fakultät	FB 8	Fakultät für Wirtschaftswissenschaften	FB 10	Medizinische Fakultät
Sicherheitsbeauftragte (Bestand Ende 2006)	325 Personen																														
In 2006 neu ausgebildete Ersthelfer /innen	318 Personen																														
FB 1	Fakultät für Mathematik, Informatik und Naturwissenschaften																														
FB 2	Fakultät für Architektur																														
FB 3	Fakultät für Bauingenieurwesen																														
FB 4	Fakultät für Maschinenwesen																														
FB 5	Fakultät für Georessourcen und Materialtechnik																														
FB 6	Fakultät für Elektrotechnik und Informationstechnik																														
FB 7	Philosophische Fakultät																														
FB 8	Fakultät für Wirtschaftswissenschaften																														
FB 10	Medizinische Fakultät																														
Zahlenspiegel 2006	Quelle: Dez. 11.0																														

