

# ZAHLENSPIEGEL

2007

Herausgegeben im Auftrag des Rektors  
von der Pressestelle der RWTH Aachen,  
Templergraben 55, D-52062 Aachen

Telefon: 0241/80-94 091 und 80-94 037

Telefax: 0241/80-92 103

E-mail: [pec@zhv.rwth-aachen.de](mailto:pec@zhv.rwth-aachen.de)

Web: [www.rwth-aachen.de](http://www.rwth-aachen.de)

Bearbeitung: Dezernat Planung, Entwicklung  
und Controlling

Redaktion: Dipl.-Ing. H.-D. Hötte  
Dipl.-Kfm. H.-H. Kaußen (verantwortlich)

Layout: H. Fritz

April 2008



Inhaltsverzeichnis	Seite
<b>Vorwort</b>	7
<b>1. Abkürzungen und Definitionen</b>	
1.1 Abkürzungen	9
1.2 Definitionen	11
<b>2. Allgemeine Daten</b>	
2.1* Geschichte der RWTH Aachen	13
2.2* Aufbau der RWTH Aachen	14
2.3 Fakultäten der RWTH Aachen	15
2.4 Studiengänge der RWTH Aachen	16
<b>3. Interdisziplinäre Forschungsstrukturen</b>	
3.1 Interdisziplinäre Foren der RWTH Aachen	17
3.2 BMBF-Forschungsschwerpunkte, DFG-Sonderforschungsbereiche, Transregio-SFBs, DFG-Transferbereiche und Verbundforschung an der RWTH Aachen	18
3.3 DFG-Forschungsaktivitäten	19
3.4 Auszug aus Projektliste zur EU-Forschungsförderung an der RWTH Aachen im 6. Rahmenprogramm	20
3.5 Graduiertenkollegs der RWTH Aachen	21
3.6 Arbeitsgemeinschaften und Kompetenzzentren	22
3.7 An-Institute und Fraunhofer-Institute	23
3.8 Exzellenzinitiative des Bundes und der Länder	24
<b>4. Studierendendaten</b>	
4.1 Sämtliche Studierende (als Personen) im ersten Studienfach der ersten Studiengangkombination ohne Beurlaubte, Gasthörer und Zweithörer im WS 2007/08	25
4.2* Verteilung der Studierenden insgesamt (als Personen) nach Fächergruppen im WS 2007/08	26
4.3 Zeitreihe der Studierenden (als Personen) im ersten Studienfach	27
4.4* Entwicklung der Gesamtzahl der Studierenden (als Personen)	28
4.5 Sämtliche Studierende (als Studienfälle) aller Studienfächer aller Studiengangkombinationen ohne Beurlaubte, Gasthörer und Zweithörer im WS 2007/08	29

4.6	Neueinschreiber (als Personen) im ersten Fachsemester des ersten Studienfachs der ersten Studiengangkombination ohne Beurlaubte, Gasthörer und Zweithörer im SS 2007	30
4.7	Neueinschreiber (als Personen) im ersten Fachsemester des ersten Studienfachs der ersten Studiengangkombination ohne Beurlaubte, Gasthörer und Zweithörer im WS 2007/08	31
4.8	Neueinschreiber (als Personen) im ersten und höheren Fachsemester des ersten Studienfachs der ersten Studiengangkombination ohne Beurlaubte, Gasthörer und Zweithörer im SS 2007	32
4.9	Neueinschreiber (als Personen) im ersten und höheren Fachsemester des ersten Studienfachs der ersten Studiengangkombination ohne Beurlaubte, Gasthörer und Zweithörer im WS 2007/08	33
4.10	Zeitreihe der Neueinschreiber (als Personen) im ersten und höheren Fachsemester	34
4.11*	Entwicklung der Zahl der Neueinschreiber (als Personen) im ersten und höheren Fachsemester bezogen auf Studienjahre für die Hochschule insgesamt	35
4.12*	Verteilung der Studierenden auf die Fakultäten (als Personen) insgesamt im WS 2007/08 und Neueinschreiber (als Personen), erstes und höheres Fachsemester im SS 2007 und WS 2007/08	36
4.13	Fachanfänger (als Studienfälle) im ersten Fachsemester aller Studienfächer aller Studiengangkombinationen ohne Beurlaubte, Gasthörer und Zweithörer im SS 2007	37
4.14	Fachanfänger (als Studienfälle) im ersten Fachsemester aller Studienfächer aller Studiengangkombinationen ohne Beurlaubte, Gasthörer und Zweithörer im WS 2007/08	38
4.15	Zeitreihe der Fachanfänger (als Studienfälle) im ersten Fachsemester	39
4.16	Sämtliche Studierende (als Personen) im WS 2007/08 gegliedert nach Fachsemestern	40
4.17	Sämtliche Studierende (als Personen) im WS 2007/08 gegliedert nach den Anteilen Frauen und Männer	41
4.18	Weibliche Studierende (als Personen) im ersten Studienfach der ersten Studiengangkombination ohne Beurlaubte, Gasthörer und Zweithörer im WS 2007/08	42
4.19	Sämtliche Studierende (als Personen) hier einschließlich Beurlaubte und Zweithörer im WS 2007/08 und davon Internationale Studierende gegliedert nach den Anteilen Frauen und Männer	43
4.20*	Internationale Studierende (als Personen) im ersten Studienfach der ersten Studiengangkombination einschließlich Beurlaubte, Gasthörer und Zweithörer im WS 2007/08	44
4.21*	Studierende insgesamt (Definition gem. Tabelle 4.1) und Internationale Studierende (Definition gem. Tabelle 4.19) von WS 1975/76 - WS 2007/08	45
4.22*	Altersstruktur der Studierenden im WS 2007/08	46
4.23*	Seniorenstudium an der RWTH Aachen	47

**5. Einzugsgebiet der RWTH Aachen**

5.1	Einzugsgebiet der RWTH Aachen (Herkunft der Studierenden als Personen) im WS 2007/08 – RWTH Gesamt	49
5.2*	Einzugsgebiet der RWTH Aachen (Herkunft der Studierenden) im WS 2007/08 – RWTH Gesamt	50
5.3*	Einzugsgebiet der RWTH Aachen (Herkunft der Studierenden) im WS 2007/08 – NRW	50
5.4*	Einzugsgebiet der RWTH Aachen (Herkunft der Studierenden) im WS 2007/08 – Andere Bundesländer	51
5.5*	Einzugsgebiet der RWTH Aachen (Herkunft der Studierenden) im WS 2007/08 – Ausland	51

**6. Prüfungsdaten**

6.1	Abgelegte Abschlussprüfungen, Promotionen und Habilitationen im Studienjahr 2007	53
6.2	Absolventen (als Personen), Promotionen und Habilitationen im Studienjahr 2007	54
6.3*	Absolventen (als Personen) im Studienjahr 2007	55
6.4*	Absolventen / Promotionen in den Fachbereichen im Studienjahr 2007	56
6.5	Absolventen (als Personen) ohne Promotionen und Habilitationen in den Studienjahren 2001 – 2007	57
6.6*	Entwicklung der Zahl der Absolventen / Promotionen und Habilitationen (in Studienjahren)	58
6.7*	Entwicklung der Zahl der Absolventen einschließlich Promotionen und Habilitationen im Vergleich zur Zahl der Studierenden / Neueinschreiber	59

**7. Studiendauer**

7.1	Durchschnittliche Fachstudiendauer an der RWTH Aachen (Median)	61
7.2	Durchschnittliche Fachstudiendauer an der RWTH Aachen (Arithmetisches Mittel)	62
7.3*	Durchschnittliche Fachstudiendauer (Median) in den Diplomstudiengängen in den Studienjahren 2007, 2006 und 2005	63
7.4*	Durchschnittliche Fachstudiendauer (Median) in den Magisterstudiengängen in den Studienjahren 2007, 2006 und 2005	64
7.5*	Durchschnittliche Fachstudiendauer (Median) in den Lehramtsstudiengängen in den Studienjahren 2007, 2006 und 2005	65
7.6*	Alumni insgesamt nach Inland und Ausland	66
7.7*	Alumni Ausland nach Kontinenten	66

**8. Auslastung**

8.1	Auslastung der Hochschule (ohne Medizin) in Prozent	67
8.2*	Auslastung der Fakultäten 1 bis 8 und der Hochschule insgesamt (ohne Medizin) in Prozent im WS 2007/08	68

**9. Haushaltsdaten**

9.1	Stellenverteilung laut Haushaltsplan 2007	69
9.2*	Verteilung der Stellen auf die Fakultäten laut Haushaltsplan 2007	70
9.3	Personal der Hochschule 2007	71
9.4	Drittmittelpersonal 2007	72
9.5*	Entwicklung des Haushaltsvolumens (Gesamtausgaben)	73
9.6	Entwicklung des Haushaltsvolumens (Gesamtausgaben)	73
9.7	Drittmittelvolumen (Ausgaben) in Euro	74
9.8	Entwicklung des Drittmittelvolumens insgesamt in Euro	75
9.9*	Drittmittelvolumen in Mio. Euro (Aufteilung Fakultäten)	76
9.10*	Drittmittelvolumen in Mio. Euro (Entwicklung)	76

**10. Daten der Kostenrechnung**

10.1	Kostenübersicht Hochschule gesamt (ohne Medizinische Fakultät)	77
10.2*	Kostenstruktur der Hochschule gesamt (ohne Medizinische Fakultät) – Landesfinanzierung	78
10.3*	Kostenstruktur der Hochschule gesamt (ohne Medizinische Fakultät) – Drittmittelprojekte	78

**11. Sonstige Daten**

11.1	Emeritierungen/Pensionierungen von Professoren/-innen 2007-2016	79
11.2*	Emeritierungen/Pensionierungen von Professoren/-innen 2007-2016	80
11.3	Hauptnutzflächen in Quadratmetern	81
11.4*	RWTH im Internet (Pageviews)	82
11.5*	RWTH im Internet (Datenvolumen)	82
11.6*	Angemeldete Schutzrechte 2007	83
11.7*	Ausgründungen der Fakultäten	83
11.8	Arbeits- und Umweltschutz	84

## Vorwort

In der nunmehr 16. Auflage des „Zahlenspiegels“ werden die wesentlichen Eckdaten der RWTH Aachen für das Akademische Jahr 2006/2007 und das Haushaltsjahr 2007 dargestellt. Der „Zahlenspiegel“ ist damit in seiner vorliegenden Form ein wesentliches Element des Berichtswesens der RWTH Aachen.

Der „Zahlenspiegel“ schafft einerseits notwendige Transparenz nach innen und außen. Andererseits bildet er die Basis für die differenzierten Controllinginstrumente der Universität, die wichtige Bausteine eines modernen Hochschulmanagements sind. Die Informationen unterstützen das Rektorat, die Fakultäten und die Hochschulgremien in ihren Entscheidungsprozessen. Aber auch hochschulextern - für die Akkreditierung, für die Erstellung von Rankings, für die IDEA-League oder im Kontext der Exzellenzinitiative - werden zunehmend Datenanforderungen an die Hochschule gestellt. Der „Zahlenspiegel“ leistet somit einen wertvollen Beitrag zur Qualitätssicherung und zum Informationsmanagement der RWTH Aachen.

Die aus früheren Auflagen bekannten Darstellungen der Studierenden-, Absolventen- und Haushaltszahlen werden in der vorliegenden Ausgabe fortgeschrieben. Seit dem vergangenen Jahr ist vor dem Hintergrund des Bolognaprozesses der Darstellung von Bachelor- und Masterstudiengängen mehr Raum gegeben worden. In diese Ausgabe werden unter anderem das neue Organigramm der Hochschule, in das die neuen Leitungs- und Steuerungsgremien Hochschulrat und Strategierat integriert wurden (Seite 14), und eine Abbildung zum erfolgreichen Abschneiden in der Exzellenzinitiative (Seite 24) aufgenommen.

Aufgrund der internen wie externen Akzeptanz des Aachener Zahlenspiegels wird bewusst an dem nüchternen Stil und dem zum Teil hohen Detaillierungsgrad festgehalten. Damit wird der Dokumentationscharakter des „Zahlenspiegels“ unterstrichen.



Univ.-Prof. Dr. Burkhard Rauhut  
Rektor



## 1.1 Abkürzungen

A.	: Aufbaustudium
Abt. 1.1	: Abteilung Akademische Angelegenheiten
Abt. 1.2	: Abteilung Studentische Angelegenheiten
Abt. 4.2	: Abteilung Forschungsförderung und Forschungsmarketing
Abt. 7.1	: Abteilung Anwendungssysteme
Abt. 12.1	: Abteilung Sach- und Stellenhaushalt
Angl.	: Anglistik
BLB NRW	: Bau- und Liegenschaftsbetrieb NRW
BRD	: Bundesrepublik Deutschland
B.Sc.	: Bachelor of Science
Dez. 2.0	: Dezernat für Internationale Hochschulbeziehungen
Dez. 4.0	: Dezernat Technologietransfer und Forschungsförderung
Dez. 6.0	: Dezernat Planung, Entwicklung und Controlling
Dez. 7.0	: Dezernat Datenverarbeitung
Dez. 8.0	: Dezernat Personal
Dez. 10.0	: Dezernat Bau und Betriebstechnik
DFG	: Deutsche Forschungsgemeinschaft
Dipl.	: Diplom
E.	: Ergänzungsstudium
Elektrot.	: Elektrotechnik
EU	: Europäische Union
Ev.	: evangelisch
Fak.	: Fakultät
FS	: Fachsemester
gem.	: gemäß
HSZ	: Hochschulsportzentrum
insges.	: insgesamt
Int.Techn.	
Wirt.Zusa.	: Internationale Technische Wirtschaftliche Zusammenarbeit
kath.	: katholisch
Klin. Medizin	: Klinische Medizin
Klin.-Theor.	: Klinisch-Theoretische Medizin
LA	: Lehramt
LE	: Lehreinheit
lt.	: laut
L./F.	: Lehre und Forschung
m.	: männlich
M.A.	: Magister Artium / Magistra Artium
Med.	: Medizinisch
M.Sc.	: Master of Science

---

nichtwiss.	: nichtwissenschaftlich
NRW	: Nordrhein-Westfalen
NWM	: Nichtwissenschaftliche Mitarbeiter/-innen
OR	: Operations Research
Prom.	: Promotion nach vorherigem Abschluss
Roman.	: Romanistik
S II	: Lehramt für die Sekundarstufe II
SFB	: Sonderforschungsbereich
sonst.	: sonstige
sonst.Einr.	: sonstige Einrichtungen
SS	: Sommersemester
Stud.	: Studierende
Stud.Koll.	: Studienkolleg
Super X	: Führungsinformationssystem
Theor. Med.	: Theoretische Medizin
Verwalt.	: Verwaltung
w.	: weiblich
weibl.Stud.	: weibliche Studierende
wiss.	: wissenschaftlich
Wirtsch.Wiss.	
Zusatz.	: Wirtschaftswissenschaftliches Zusatzstudium
WM	: Wissenschaftliche Mitarbeiter/-innen
WP	: Wissenschaftliches Personal
WS	: Wintersemester
Z.	: Zusatzstudium
ZLW-IMA	: Zentrum für Lern- und Wissensmanagement und Lehrstuhl Informatik im Maschinenbau
zzgl.	: zuzüglich

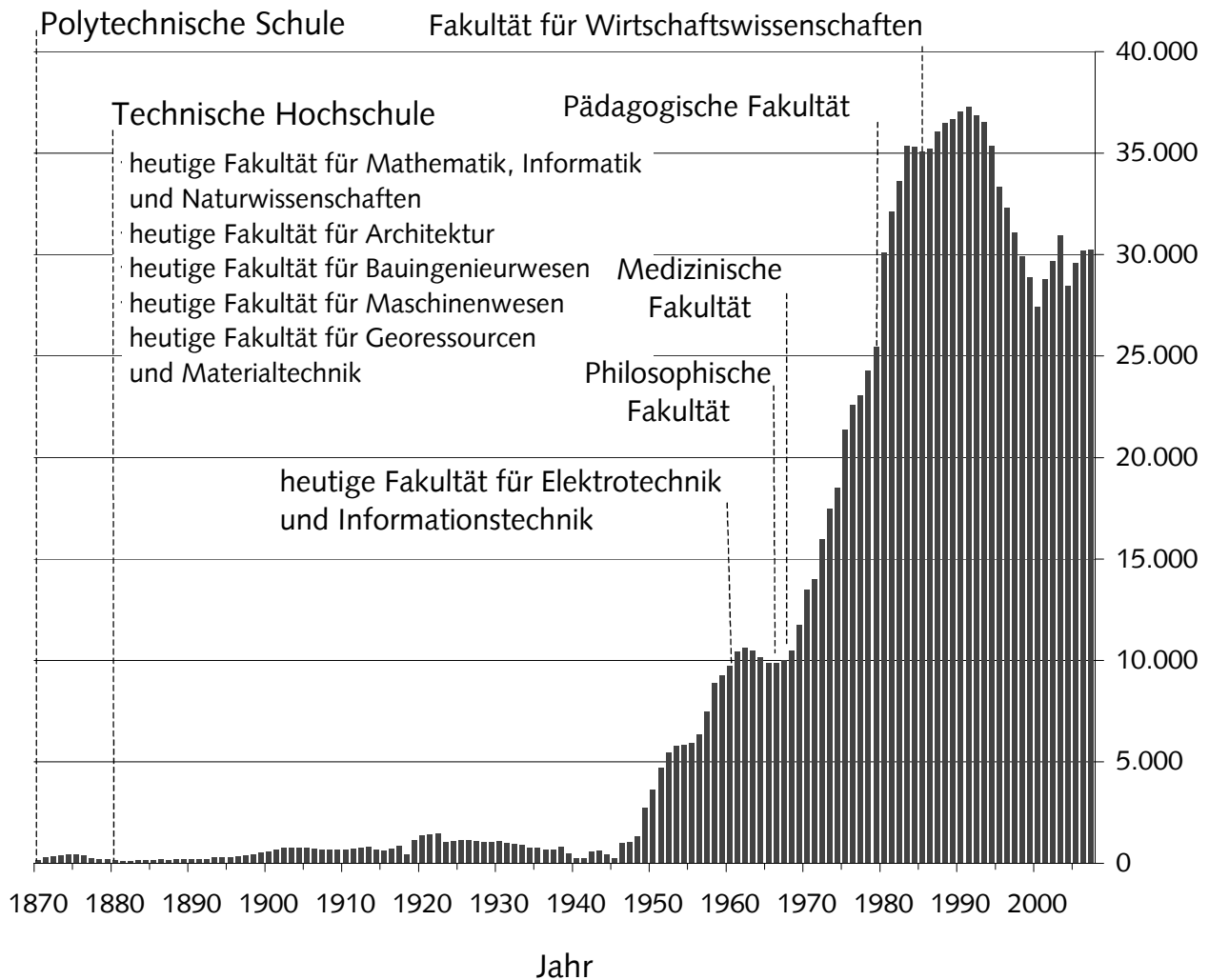
## 1.2 Definitionen

Die nachstehend aufgeführten Definitionen beziehen sich auf die in dieser Broschüre erfassten Daten. Sie sollen der besseren Vergleichbarkeit bestimmter Daten dienen und erheben keinen Anspruch auf Allgemeingültigkeit.

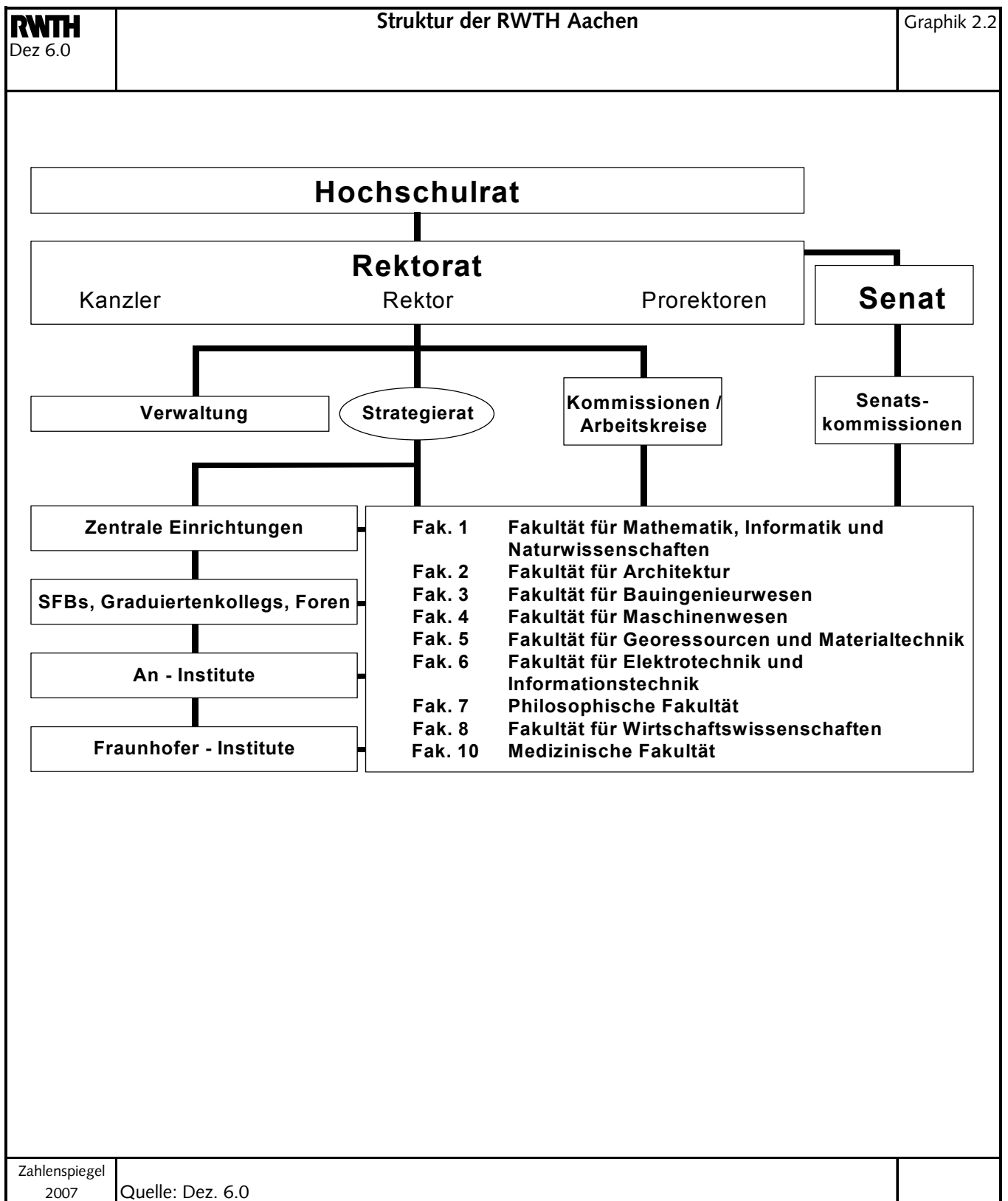
- Abschlussprüfungen:** Bei der Zählung der Abschlussprüfungen werden bei den Magister- und Lehramtsstudiengängen die erfolgreichen Abschlussprüfungen in sämtlichen Studienfächern berücksichtigt (Beispiel LA S II Mathematik/Physik - Erfassung Mathematik und Physik).
- Absolventen:** Bei der Zählung der Absolventen werden bei den Magister- und Lehramtsstudiengängen nur die jeweils erstgewählten Studienfächer erfasst (Beispiel LA S II Mathematik/Physik - Erfassung nur Mathematik).
- Auslastung:** Ausgehend von der Zahl der Studierenden innerhalb der Regelstudienzeit wird mittels der entsprechenden Curricularnormwertanteile die gesamte - d. h. von Studierenden sowohl der zugeordneten als auch der nichtzugeordneten Studiengänge - bei der jeweiligen Lehreinheit nachgefragte Lehre (gemessen in Deputatstunden) ermittelt und dem vorhandenen Lehrangebot gegenübergestellt. Dies erfolgt für sämtliche Fächer / Lehreinheiten der Hochschule sowie die Hochschule insgesamt (ohne Medizin).
- Drittmittelvolumen:** Verausgabte Mittel der Titelgruppe 98 - Ausgaben aus Zuschüssen der Deutschen Forschungsgemeinschaft für Sonderforschungsbereiche -, der Titelgruppe 99 - Ausgaben aus Beiträgen Dritter - sowie sämtliche hochschulfremde Zuweisungen soweit sie vorrangig für Forschungszwecke bestimmt sind (per 31.12. eines Jahres).
- Drittmittelpersonal:** Ermittelt auf der Basis der Verträge ausgehend von einer Vollzeitbeschäftigung (52 Wochen mit 38,5 bzw. 41 Stunden Arbeitszeit = Jahresvollzeitäquivalent).
- Fachanfänger:** Studierende, die im ersten Fachsemester eines Studienfachs an der RWTH Aachen eingeschrieben sind (inklusive Studiengangwechsler) erfasst als Studienfälle (1. Fachsemester in allen Studienfächern aller Studiengangkombinationen).

<b>Fachstudiendauer:</b>	Darstellung der mittleren Fachstudiendauer als Median-Wert und als arithmetisches Mittel.
<b>Herkunft:</b>	Die Herkunft der Studierenden wurde grundsätzlich ermittelt aufgrund des ersten Wohnsitzes. D.h. nur Studierende ohne ersten Wohnsitz in der BRD wurden unabhängig von dem Kriterium Nationalität dem Ausland zugeordnet.
<b>Hochschulsemester:</b>	Semester, die insgesamt an einer Hochschule im Bundesgebiet verbracht wurden.
<b>Lehramt:</b>	Für die Einschreibungen gilt zum angestrebten Abschluss Lehramt: bis SS 2003 S II ohne berufliche Fachrichtung und S II mit beruflicher Fachrichtung; ab dem WS 2003/04 lauten die angestrebten Abschlussarten LA Gymnasien/Gesamtschulen und LA Berufskolleg.
<b>Neueinschreiber:</b>	Studierende, die erstmals an der RWTH Aachen eingeschrieben sind, erfasst als Personen (1. und höheres Fachsemester des ersten Studienfachs der ersten Studiengangkombination).
<b>Personal:</b>	<p>Das Hochschulpersonal umfasst das wissenschaftliche und künstlerische Personal (wiss. Personal) sowie das Verwaltungspersonal, das technische und sonstige Personal (nichtwiss. Personal).</p> <p>Das wissenschaftliche Personal besteht aus Professoren, wissenschaftlichen und künstlerischen Mitarbeitern sowie Lehrkräfte für besondere Aufgaben (nicht erfasst sind z.B. Emeriti, Honorarprofessoren, Lehrbeauftragte etc.).</p> <p>Das nichtwissenschaftliche Personal umfasst Beamte, Angestellte, Arbeiter der Zentral- und Fachbereichsverwaltung sowie der Institute, Lehrstühle, Lehr- und Forschungsgebiete und der Zentralen Einrichtungen.</p> <p>Das Drittmittelpersonal wurde auf der Basis von Jahresvollzeitäquivalenten ermittelt.</p>
<b>Studienjahr:</b>	Wintersemester zzgl. darauffolgendes Sommersemester (z.B. Studienjahr 2007 = WS 2006/07 + SS 2007).
<b>wiss./stud. Hilfskräfte:</b>	Ermittlung auf der Basis der Verträge ausgehend von einer Beschäftigung von 52 Wochen mit einer Arbeitszeit von 19 Stunden pro Woche (19 Stunden - Jahresäquivalent).

## Studierende



RWTH Aachen 2007	
101	Studiengänge
450	Professuren
2.000	wissenschaftliche Mitarbeiter
2.000	nichtwissenschaftliche Mitarbeiter
30.260	Studierende
9 (+1)	Sonderforschungsbereiche (und Beteiligungen)
4	Transregios
3	Transferbereiche
10	Graduiertenkollegs (davon 1 EU-GK)
574	Mio. Euro Finanzvolumen
	davon Zuschuss      377 Mio. Euro
	davon Drittmittel      162 Mio. Euro
	davon An-Institute      35 Mio. Euro



<b>RWTH</b> Dez 6.0	<b>Fakultäten der RWTH Aachen</b>	Tabelle 2.3
	<p><b>Fak. 1</b> Fakultät für Mathematik, Informatik und Naturwissenschaften</p> <p><b>Fak. 2</b> Fakultät für Architektur</p> <p><b>Fak. 3</b> Fakultät für Bauingenieurwesen</p> <p><b>Fak. 4</b> Fakultät für Maschinenwesen</p> <p><b>Fak. 5</b> Fakultät für Georessourcen und Materialtechnik</p> <p><b>Fak. 6</b> Fakultät für Elektrotechnik und Informationstechnik</p> <p><b>Fak. 7</b> Philosophische Fakultät</p> <p><b>Fak. 8</b> Fakultät für Wirtschaftswissenschaften</p> <p><b>Fak. 9</b> Pädagogische Fakultät *</p> <p><b>Fak. 10</b> Medizinische Fakultät</p>	
Zahlenspiegel 2007	*: Studienbetrieb eingestellt	

RWTH Dez 6.0	Studiengänge der RWTH Aachen			Tabelle 2.4
Fakultät	Bachelor / Master	Diplom / Magister	Staatsexamen	Bachelorstudium (BSc) Masterstudium (MSc) Zusatzstudium (Z) Ergänzungsstudium (E)
<b>Fak. 1</b> (Fakultät für Mathematik, Infor- matik und Natur- wissenschaften)	Biologie (BSc) Chemie (BSc) Informatik (BSc) Mathematik (BSc) Physik (BSc)	Biologie*** Chemie*** Computermathematik*** Informatik*** Mathematik*** Physik*** Grundlagen der Informatik <sup>1)</sup> ***	Biologie Chemie Mathematik Physik Informatik	Biotechnologie / Molekulare Biotechnologie (BSc + MSc) Software Systems Engineering (MSc) Media Informatics (MSc, B-IT)
<b>Fak. 2</b> (Fakultät für Architektur)	Architektur (BSc)	Architektur***		Master in Redevelopment / Design and Management**
<b>Fak. 3</b> (Fakultät für Bauingenieur- wesen)	Bauingenieurwesen (BSc) Wirtschaftsingenieurwesen - FR Bauingenieur- wesen (BSc)*	Bauingenieurwesen*** Entsorgungsingenieurwesen (gem. mit Fak. 5)*** Wirtschaftsingenieurwesen - FR Bauingenieur- wesen (gemeinsam mit Fak. 8)***	Bautechnik Hochbautechnik (gem. mit Fak. 2) Holztechnik Tiefbautechnik	
<b>Fak. 4</b> (Fakultät für Maschinenbau)	Maschinenbau (BSc) Automatisierungstechnik (MSc) Computational Engineering Science (BSc) Wirtschaftsingenieurwesen - FR Maschinen- bau (BSc)*	Maschinenbau*** Gem. Diplom- und Lehramtsstdg. Maschinenbau Computational Engineering Science*** Wirtschaftsingenieurwesen - FR Maschinenbau* Technische Grundlagen Maschinenbau <sup>1)</sup> ***	Fahrzeugtechnik Fertigungstechnik Maschinenbautechnik Technische Informatik Textil- u. Bekleidungstechnik Versorgungstechnik	Maschinenbau (E) Kraftfahrzeugingenieurwesen (MSc) Chemieingenieurwesen (MSc) Energieingenieurwesen (MSc) Produktionstechnologie (MSc) Automotive Engineering (MSc)** Combustion Engineering (MSc)** Production Systems Engineering (MSc)** Computer Aided Conception and Production in Mechanical Engineering (MSc)** Executive MBA für Technologie- manager*/**
<b>Fak. 5</b> (Fakultät für Georessourcen und Material- technik)	Materialwissenschaften (BSc + MSc) Angewandte Geowissenschaften (BSc) Georessourcenmanagement (BSc) Rohstoffingenieurwesen / Mineral Resources Eng. (BSc + MSc) Angewandte Geographie (BSc) Geographie (BA in Koop. mit Bachelorfach aus Fak. 7) Wirtschaftsingenieurwesen - FR Werkstoff- und Prozesstechnik (BSc)* Entsorgungsingenieurwesen (BSc) - gem. mit Fak. 3 Werkstoffingenieurwesen (BSc)	Brennstoffingenieurwesen*** Entsorgungsingenieurwesen (gem. mit Fak. 3)*** Metallurgie und Werkstofftechnik Werkstoffinformatik Wirtschaftsingenieurwesen - FR Rohstoff- und Werkstofftechnik* Grundlagen der Georessourcen und Materialtechnik <sup>1)</sup> *** Geologie <sup>2)</sup> Mineraologie <sup>2)</sup>		Metallurgical Engineering (MSc) Applied Geophysics (M.Sc - IDEA- League)
<b>Fak. 6</b> (Fakultät für Elek- trotechnik u. Infor- mationstechnik)	Elektrotechnik, Informationstechnik und Technische Informatik (BSc) Wirtschaftsingenieurwesen - FR Elektrische Energietechnik (BSc)*	Elektrotechnik*** Grundlagen der Elektro- und Informationstechnik <sup>1)</sup> * Elektrotechnik und Informationstechnik Wirtschaftsingenieurwesen - FR Elektrische Energietechnik*	Elektrotechnik Energietechnik Nachrichtentechnik Technische Informatik	Electrical Power Engineering (MSc) Communications Engin. (MSc)
<b>Fak. 7</b> (Philosophische Fakultät)	Europastudien (MES) (MA) English Studies (BA+MA) Sprach- u. Kommunikationswis. (BA+MA) Germanistische und Allgemeine Literaturwissenschaft (BA+MA) Geschichte (BA+MA) Philosophie (BA+MA) Politische Wissenschaft (BA+MA) Psychologie (BSc+MSc) Soziologie (BA+MA) Betriebspädagogik und Wissenspsychologie (nur als BA)	Technik-Kommunikation (Mag) <sup>1)</sup> *** Psychologie (Hauptstudium)****	Deutsch Englisch Französisch Geschichte Kath. Religionslehre Politik Spanisch	
<b>Fak. 8</b> (Fakultät für Wirtschafts- wissenschaften)	Betriebswirtschaftslehre / Business Administration (BSc) Volkswirtschaftslehre und Wirtschaftsgeschichte Economics and Economic Studies in History (BA in Koop. mit Bachelorfach aus Fak. 7)	Betriebswirtschaftslehre*** Wirtschaftsingenieurwesen*** (gem. mit Fak. 3, 4, 5 und 6)	Wirtschaftswissenschaft	Wirtschaftswissenschaften (Z)
<b>Fak. 10</b> (Medizinische Fakultät)	Lehr- und Forschungslogopädie (MSc) Logopädie (BSc)	Lehr- u. Forschungslogopädie***	Modellstudiengang Medizin Zahnmedizin	Biomedical Engineering (MSc) Lasers in Dentistry (MSc)**
Zahlenspiegel 2007	* gemeinsam mit Fakultät 8 ** gebührenpflichtig über International Academy *** kein Studienbeginn im 1. Fachsem. möglich; **** ab WS 06/07 Quereinstieg mit Vordiplom Psychologie ins 3. Studienjahr des Bachelorstudienganges möglich <sup>1)</sup> Studiengangkombination aus Kommunikationswissenschaft und Wahl eines 2. Hauptfaches <sup>2)</sup> Einschreibungen waren nur noch ins 7. FS möglich Quelle: Abt. 6.2			

<b>RWTH</b> Dez 6.0	<b>Interdisziplinäre Foren der RWTH Aachen</b>	Tabelle 3.1
	<p><b>Rektoratsbeauftragter für die Interdisziplinären Foren der RWTH Aachen</b>          Univ.-Prof. Dr.-Ing. Dipl.-Wirt.Ing. Th. Gries</p> <p><b>Umwelt - Forum</b>          Sprecher: Univ.-Prof. Dr.-Ing. P. Doetsch          Lehr- und Forschungsgebiet Abfallwirtschaft</p> <p><b>Werkstoff - Forum</b>          Sprecher: Univ.-Prof. Dr.-Ing. D. G. Senk          Lehrstuhl für Metallurgie von Eisen und Stahl</p> <p><b>Forum Informatik</b>          Sprecher: Univ.-Prof. Dr.rer.nat. O. Spaniol          Lehrstuhl für Informatik IV</p> <p><b>Forum Technik und Gesellschaft</b>          Sprecher: Univ.-Prof. Dr. phil. A. Heinen          Lehrstuhl für Neuere Geschichte und          Historisches Institut</p> <p><b>Forum Life Sciences</b>          Sprecher: Univ.-Prof. Dr.rer.nat. M. Möller          Lehrstuhl für Textilchemie und Makromolekulare          Chemie</p> <p><b>Forum Verkehr und Mobilität</b>          Sprecher: Univ.-Prof. Dr.-Ing. D. Abel          Institut für Regelungstechnik</p>	
Zahlenspiegel 2007	Quelle: Dez. 4.0	

<b>RWTH</b> Dez 6.0	<b>DFG-Sonderforschungsbereiche, Transregio-SFB, DFG-Transferbereiche und Verbundforschung bzw. BMBF-Forschungsschwerpunkte an der RWTH Aachen 2007</b>	Tabelle 3.2
<b>SFB 761</b>	<b>Stahl - ab initio : Quantenmechanisch geführtes Design neuer Eisenbasis-Werkstoffe</b> Sprecher: Univ.-Prof. Dr.-Ing. W. Bleck, Institut für Eisenhüttenkunde	
<b>SFB 686</b>	<b>Modellbasierte Regelung der homogenisierten Niedertemperatur - Verbrennung</b> Sprecher: Univ.-Prof. Dr.-Ing. Dr.h.c. Dr.-Ing. E.h. N. Peters, Institut für Technische Verbrennung	
<b>SFB 542</b>	<b>Molekulare Mechanismen der Entzündung: Zytokine, Signaltransduktion und pathophysiologische Konsequenzen</b> Sprecher: Univ.-Prof. Dr. med. J. Flöge, Lehrstuhl für Innere Medizin	
<b>SFB 540</b>	<b>Modellgestützte experimentelle Analyse kinetischer Phänomene in mehrphasigen fluiden Reaktionssystemen</b> Sprecher: Univ. Prof. Dr.-Ing. W. Marquardt, Lehrstuhl für Prozesstechnik	
<b>SFB 561</b>	<b>Thermisch hochbelastete, offenporige und gekühlte Mehrschichtsysteme für Kombi-Kraftwerke</b> Sprecher: Univ.-Prof. Dr.-Ing. D. Bohn, Institut für Dampf- und Gasturbinen	
<b>SFB 532</b>	<b>Textilbewehrter Beton - Grundlagen für die Entwicklung einer neuartigen Technologie</b> Sprecher: Univ.-Prof. Dr.-Ing. J. Hegger, Institut für Massivbau	
<b>SFB 442</b>	<b>Umweltverträgliche Tribosysteme durch geeignete Werkstoffverbunde und Zwischenstoffe</b> Sprecher: Univ.-Prof. Dr.-Ing. H. Murrenhoff, Institut für fluidtechnische Antriebe und Steuerungen	
<b>SFB 440</b>	<b>Montage hybrider Mikrosysteme - Handhabungs- und Fügetechniken für die Klein- und Mittelserienfertigung</b> Sprecher: Univ.-Prof. Dr.-Ing. W. Michaeli, Institut für Kunststoffverarbeitung	
<b>SFB 401</b>	<b>Strömungsbeeinflussung und Strömungs-Struktur-Wechselwirkung an Tragflügeln</b> Sprecher: Univ.-Prof. Dr.-Ing. W. Schröder, Lehrstuhl für Strömungslehre und Aerodynamisches Institut	
<b>SFB-Fk 427</b>	<b>Kulturwissenschaftliches Forschungskolleg "Medien und kulturelle Kommunikation"</b> (Sprecherhochschule Köln) Sprecher: Univ.-Prof. Dr. phil. L. Jäger, Germanistisches Institut, RWTH Aachen	
<b>SFB-TR 4</b>	<b>Prozessketten zur Replikation komplexer Optikkomponenten</b> (Sprecherhochschule Bremen) stellv. Sprecher: Univ.-Prof. Dr.-Ing. F. Klocke, Werkzeugmaschinenlabor-TF, RWTH Aachen	
<b>SFB-TR 9</b>	<b>Computergestützte Theoretische Teilchenphysik</b> (Sprecherhochschule Karlsruhe) stellv. Sprecher: Univ.-Prof. Dr. rer. nat. M. Beneke, Theoretische Physik E, RWTH Aachen	
<b>SFB-TR 32</b>	<b>Patterns in Soil - Vegetation - Atmosphere Systems: monitoring, modelling and data assembling</b> (Sprecherhochschule Bonn) stellv. Sprecher: Prof. Dr. rer. nat. C. Clauser, Applied Geophysics and Geothermal Energy	
<b>SFB-TR 37</b>	<b>Mikro- und Nanosystemtechnologie in der Medizin - Biofunktionalisierung</b> (Sprecherhochschule Hannover) stellv. Sprecher: Prof. Dr.-Ing. M. Möller, Lehrstuhl für Textilchemie und Makromolekulare Chemie	
<b>SFB-TFB 289</b>	<b>Formgebung metallischer Werkstoffe im teilerstarten Zustand und deren Eigenschaften</b> Sprecher: Univ.-Prof. Dr.-Ing. G. Hirt, Institut für Bildsame Formgebung	
<b>SFB-TFB 61</b>	<b>Neue Konzepte und Werkzeuge für die Verfahrenstechnik-Praxis</b> Sprecher: Univ.-Prof. Dr.-Ing. M. Nagl, Lehrstuhl für Informatik III	
<b>SFB -TFB 63</b>	<b>Praxisrelevante Modellierungswerkzeuge</b> Sprecher: Univ.-Prof. Dr. rer. nat. G. Gottstein, Lehrstuhl für Metallkunde und Metallphysik	
<b>Verbund-Forschung</b>	<b>Exzellenzzentrum für Teilchenphysik</b> Sprecher: Univ.-Prof. Dr. rer. nat. St. Schael, Lehrstuhl für Experimentalphysik I B	
<b>BMBF-FSP 102</b>	<b>Elementarteilchenphysik mit dem CMS-Experiment</b> Sprecher: Univ.-Prof. Dr. rer. nat. T. Hebbeker, III. Physikalisches Institut A	
Zahlenspiegel 2007	<a href="http://www.sfb.rwth-aachen.de">http://www.sfb.rwth-aachen.de</a> Quelle: Geschäftsführung Sonderforschungsbereiche	

<b>RWTH</b> Dez 6.0	<b>DFG-Forschungsaktivitäten</b>	Tabelle 3.3
	<p style="text-align: center;"><b><u>Schwerpunktprogramme an der RWTH Aachen</u></b></p> <p><b>SPP 1118</b>    <b>Sekundäre Wechselwirkungen als Steuerungsprinzip zur gerichteten Funktionalisierung reaktionsträger Substrate (bis 2007)</b>          Koordinator: Univ.Prof. Dr. E. Hahn (Münster),          Koordinator: Univ.Prof. Dr. rer.nat. C. Bolm (Aachen)</p> <p><b>SPP 1135</b>    <b>Dynamik sedimentärer Systeme unter wechselnden Spannungsregimen am Beispiel des zentraleuropäischen Beckensystems</b>          Koordinator: Univ.Prof. Dr. rer.nat. R. Littke</p> <p><b>SPP 1139</b>    <b>Erweiterung der Prozessgrenzen bei der Werkstoffbearbeitung mit Laserstrahlung</b>          Koordinator: Univ.Prof. Dr. rer.nat. R. Poprawe</p> <p><b>SPP 1146</b>    <b>Modellierung inkrementeller Umformverfahren</b>          Koordinator: Univ.Prof. Dr.-Ing. G. Hirt</p> <p><b>SPP 1157</b>    <b>Integrierte elektrokeramische Funktionsstrukturen</b>          Koordinator: Univ.Prof. Dr.-Ing. R. Waser (FZ Jülich/RWTH Aachen)</p> <p><b>SPP 1296</b>    <b>Heterogene Keim- und Mikrostrukturbildung: Schritte zu einem system- und skalenübergreifenden Verständnis</b>          Koordinatorin Univ.-Prof. Dr.-Ing. Heike Emmerich</p> <p style="text-align: center;"><b><u>Forschergruppen an der RWTH Aachen</u></b></p> <p><b>FG 507</b>      <b>Large Eddy Simulation (LES) of complex flows</b>          Beteiligung: Univ.Prof. Dr.-Ing. W. Schröder</p> <p><b>FG 508</b>      <b>Noise Generation in Turbulent Flows</b>          Beteiligung: Univ.Prof. Dr.-Ing. W. Schröder</p> <p><b>FG 537</b>      <b>Modellierung des Schadensfortschritts bei Korrosion von Stahl in Beton und Bemessung von Stahlbetonbauteilen auf Dauerhaftigkeit</b>          Beteiligung: Univ.Prof. Dr.-Ing. M. Raupach</p> <p><b>FG 702</b>      <b>Maschinen-, Werkzeug- und Prozessentwicklung für neue Verfahren zur Herstellung von Mikrobautteilen über flüssige Phasen</b>          Sprecher: Univ.-Prof. Dr.-Ing. Dr.-Ing.E.h. Walter Michaeli</p> <p><b>FG 809</b>      <b>Chemokine und Adhäsionsmoleküle in der kardiovaskulären Pathogenese</b>          Sprecher: Univ.-Prof. Dr.med. Christian Weber</p> <p><b>FG 860</b>      <b>Neue Prozessketten für endlosfaserverstärkte Kunststoffbauteile: Integration von Preformen, Imprägnieren, Formen und Vernetzen</b>          Sprecher: Univ.-Prof. Dr.-Ing. Dr.-Ing.E.h. Walter Michaeli</p> <p style="text-align: center;"><b><u>Klinische Forschergruppen an der RWTH Aachen</u></b></p> <p><b>112</b>          <b>Normale und gestörte Aufmerksamkeitsprozesse und deren therapeutische Beeinflussung: von der Grundlagenforschung zur klinischen Anwendung (bis 2007)</b>          Koordinator: Univ.Prof. Dr. med. J. Noth</p>	
Zahlenspiegel 2007	Quelle: DFG	

<b>RWTH</b> Dez 6.0	<b>Auszug aus Projektliste zur EU-Forschungsförderung an der RWTH Aachen im 6. Rahmenprogramm*</b>	Tabelle 3.4
FP6-LSH Prio 1	<b>SME-Led Antibody Glyco-Engineering (SAGE)</b> Kontaktperson: Univ.-Prof. Dr. rer.nat. R. Fischer, Lehrstuhl für Molekulare Biotechnologie	
FP6-LSH Prio 1	<b>Recombinant Pharmaceuticals from Plants for Human Health (PHARMAPLANT)</b> Kontaktperson: Univ.-Prof. Dr. rer.nat. R. Fischer, Lehrstuhl für Molekulare Biotechnologie	
FP6-IST Prio 2	<b>Technology and Corpora for Speech Translation (TC-Star)</b> Kontaktperson: Univ.-Prof. Dr.-Ing. H. Ney, Lehrstuhl für Informatik 6 (Praktische Informatik)	
FP6-IST Prio 2	<b>Mobility and Collaborative work in European Vehicle Emergency Networks (Mycarevent)</b> Kontaktperson: Univ.-Prof. Dr.-Ing. B. Walke, Lehrstuhl für Kommunikationsnetze	
FP6-NMP Prio 3	<b>Next Generation Production Systems (NEXT)</b> Kontaktperson: Univ.-Prof. Dr.-Ing. Ch. Brecher, Lehrstuhl für Werkzeugmaschinen	
FP6-NMP Prio 3	<b>Intermetallic Materials Processing in Relation to Earth and Space Solidification (IMPRESS)</b> Kontaktperson: Dr.-Ing. G. Zimmermann, ACCESS e.V.	
FP6-AERO Prio 4	<b>Remote Sensing Technique for Aeroengine Emission Certification and Monitoring (AEROTEST)</b> Kontaktperson: Dr.-Ing.R. Niehuis, Institut für Strahlantriebe und Turboarbeitsmaschinen	
FP6-AERO Prio 4	<b>Improved Material Exploitation at Safe Design of Composite Airframe Structures by Accurate Simulation of Collapse (COCOMAT)</b> Kontaktperson: Univ.Prof. Dr.-Ing. H.-G. Reimerdes, Lehrstuhl und Institut für Leichtbau	
FP6-SUSTDEV Prio 6	<b>Technology enabled universal access to safe water (TECHNEAU)</b> Kontaktperson: Univ.Prof. Dr.-Ing. Th. Melin, Lehrstuhl für chemische Verfahrenstechnik	
FP6-SUSTDEV Prio 6	<b>Towards advanced road transport for the urban environment (CITYMOBIL)</b> Kontaktperson: Univ.-Prof. Dr.-Ing. H. Wallentowitz, Lehrstuhl und Institut für Kraftfahrwesen	
INCO	<b>Integrated Treatment of Industrial Wastes towards Prevention of regional Water Resources Contamination (INTREAT)</b> Kontaktperson: Univ.-Prof. Dr.-Ing. K. B. Friedrich, Lehrstuhl für Metallurgische Prozesstechnik	
INCO	<b>Environmental Protection from Industrial Dusts in Russia and other NIS (ENPRODUS)</b> Kontaktperson: Univ.-Prof. Dr.-Ing. K. B. Friedrich, Lehrstuhl für Metallurgische Prozesstechnik	
Marie Curie	<b>Biocatalytic Approach to Material Design (BIOMADE)</b> Kontaktperson: Univ.Prof. Dr.rer.nat. M. Möller, Lehrstuhl für Textilchemie und Makromolekulare Chemie	
Marie Curie	<b>Engineering advanced polymeric surfaces for smart systems in biomedicine, biology, material science and nanotechnology: A cross-disciplinary approach of Biology, Chemistry and Physics (BioPolySurf)</b> Kontaktperson: Dr. rer.nat. E. Heine, Deutsches Wollforschungsinstitut e.V.	
Marie Curie	<b>Organic micropollutants in the aquatic environment - interdisciplinary concepts for assessment and removal (AQUABASE)</b> Kontaktperson: Univ.-Prof. Dr.-Ing. Th. Melin, Lehrstuhl für chemische Verfahrenstechnik	
NEST	<b>General Integration of the Applications of Complexity in Science (GIACS)</b> Kontaktperson: Univ.-Prof. Dr.-Ing. Dipl.-Wirt. Ing. G. Schuh, Lehrstuhl für Produktionssystematik	
NEST	<b>Collaborative Complexity Collaborations as Complex Systems (COLL-PLEXITY)</b> Kontaktperson: Univ.-Prof. Dr.-Ing. Dipl.-Wirt. Ing. G. Schuh, Lehrstuhl für Produktionssystematik	
POLICIES	<b>The fun of gaming: Measuring the human experience of media enjoyment (FUGA)</b> Kontaktperson: Univ.-Prof. Dr.med. Dr.rer.nat. K. Mathiak, Universitätsklinikum	
POLICIES	<b>Integrating Research and Standardisation</b> Kontaktperson: Univ.-Prof. Dr.rer.nat. O. Spaniol, Lehrstuhl für Informatik 4	
POLICIES	<b>Energy Corridor Optimisation for the European Markets of Gas, Electricity and Hydrogen</b> Kontaktperson: Univ.-Prof. Dr.-Ing. H.-J. Haubrich, Lehrstuhl und Institut für Elektrische Anlagen und Energiewirtschaft	
SME	<b>New closed loop development guidance system for complex injection moulded plastic parts and moulds applicable by SME (Pro4Plast)</b> Kontaktperson: Univ.-Prof. Dr.-Ing. Dr.-Ing.E.h. W. Michaeli, Lehrstuhl für Kunststoffverarbeitung	
SME	<b>Intracellular Methylases Delivery as therapeutic tool for carcinoma specific regulation of Gene expression (IMEDGEN)</b> Kontaktperson: Univ.-Prof. Dr.rer.nat.habil. E. Weinhold, Lehr- und Forschungsgebiet Organische Chemie	
SME	<b>Environmental Product Lifecycle Management for building competitive machine tools (PROLIMA)</b> Kontaktperson: Univ.-Prof. Dr.-Ing. F. Klocke, Lehrstuhl für Technologie der Fertigung	
SOCIETY	<b>Increasing the number of female professors in natural science and engineering</b> Kontaktperson: Dr.phil. C. Leicht-Scholten, Institut für Soziologie	
SOCIETY	<b>Networks on Ethnicity and Woman Scientists (NEWS)</b> Kontaktperson: Univ.-Prof. Dr.phil. L. F. Hornke, Institut für Psychologie	
Zahlenspiegel 2007	(* Auswahl: Von allen Prioritäten wurden bis zu 2 Projekten mit der höchsten Fördersumme ausgewählt) Quelle: EU-Büro	

RWTH Dez 6.0	Graduiertenkollegs der RWTH Aachen 2007		Tabelle 3.5
		Förderung durch:	
GK 440	<b>Methoden in der asymmetrischen Synthese</b> Sprecher: Univ.-Prof. Dr.-Ing. H.-J. Gais Lehrstuhl für Organische Chemie III	DFG	
GK 643	<b>Software für mobile Kommunikationssysteme</b> Sprecher: Univ.-Prof. Dr.rer.nat. O. Spaniol Lehrstuhl für Informatik IV	DFG	
GK 729	<b>Elementarteilchenphysik an der TeV-Skala</b> Sprecher: Univ.-Prof. Dr.rer.nat. St. Schael I. Physikalisches Institut	DFG	
GK 775	<b>Hierarchie und Symmetrie in mathematischen Modellen</b> Sprecher: Univ.-Prof. Dr.rer.nat. G. Hiß Lehrstuhl D für Mathematik	DFG	
GK 1035	<b>Biointerface-Detektion und Steuerung grenzflächeninduzierter biomolekularer und zellulärer Funktionen</b> Sprecher: Univ.-Prof. Dr.rer.nat. M. Möller Lehrstuhl für Textilchemie und Makromolekulare Chemie	DFG	
GK 1095	<b>Aero-thermodynamische Auslegung eines Scramjet-Antriebssystems für zukünftige Raumtransportsysteme</b> (gemeinsames GRK der RWTH Aachen, der TU München, der Universität Stuttgart und der DLR Köln) Sprecher: Univ.-Prof. Dr.-Ing. B. Weigand Institut für Thermodynamik der Luft- und Raumfahrt	DFG	
GK 1166	<b>Biokatalyse in unkonventionellen Medien - Ionische Flüssigkeiten, organische Lösungsmittel, überkritische Fluide und Gase als Reaktionsphasen für biokatalysierte Synthese</b> Sprecher: Univ.-Prof. Dr.-Ing. J. Büchs Lehrstuhl für Bioverfahrenstechnik	DFG	
GK 1298	<b>Algorithmische Synthese reaktiver und diskret kontinuierlicher Systeme</b> Sprecher: Univ.-Prof. Dr. rer.nat. W. Thomas Lehrstuhl für Informatik VII	DFG	
GK 1328	<b>Brain-behavior relationship of normal and disturbed emotions in schizophrenia and autism</b> Sprecher: Univ.-Prof. Dr. med. Dr. rer.soc. F. Schneider Lehrstuhl für Psychiatrie und Psychotherapie	DFG	
EU-GK	<b>AQUABASE</b> Sprecher: Univ.-Prof. Dr.-Ing. T. Melin Institut für Verfahrenstechnik	EU	
Zahlenspiegel 2007	Quelle: Abt. 4.2		

<b>RWTH</b> Dez 6.0	<b>Arbeitsgemeinschaften* und Kompetenzzentren</b>	Tabelle 3.6
	<p style="text-align: center;"><b>Arbeitsgemeinschaften</b></p> <p><b>Helmholtz-Institut für Biomedizinische Technik</b></p> <p>beteiligte Fakultäten:</p> <ul style="list-style-type: none"> <li>- Fakultät für Mathematik, Informatik und Naturwissenschaften</li> <li>- Fakultät für Maschinenwesen</li> <li>- Fakultät für Elektrotechnik und Informationstechnik</li> <li>- Medizinische Fakultät</li> </ul> <p><b>Center for Computational Engineering Science (CCES)</b></p> <p>beteiligte Fakultäten:</p> <ul style="list-style-type: none"> <li>- Fakultät für Mathematik, Informatik und Naturwissenschaften</li> <li>- Fakultät für Maschinenwesen</li> <li>- Fakultät für Georessourcen und Materialtechnik</li> <li>- Fakultät für Elektrotechnik und Informationstechnik</li> </ul> <hr/> <p><b>* Definition "Arbeitsgemeinschaft":</b></p> <p>Eine Arbeitsgemeinschaft ist eine durch das Rektorat unterstützte und genehmigte, vertraglich geregelte, interdisziplinäre Kooperation zwischen mehreren Fakultäten, mit dem Ziel, ein langfristiges und hochaktuelles Forschungsthema, das mehrere Fachbereiche der RWTH Aachen betrifft, aufzugreifen.</p>	
	<p style="text-align: center;"><b>Forschungs- und Kompetenzzentren</b></p> <ul style="list-style-type: none"> <li>- Aachener Institute für Rohstofftechnik (AIR)</li> <li>- Aachener Kompetenzzentrum für Gesundheitsökonomie e.V. (AKFG)</li> <li>- Aachener Kompetenzzentrum für Wissenschaftsgeschichte (AKWG)</li> <li>- Aachener Kompetenzzentrum Medizintechnik (AKM)</li> <li>- aachen polymer chain</li> <li>- Akustische Forschung (ZAF)</li> <li>- Bionik</li> <li>- Computational Chemistry Coalition (CCC)</li> <li>- Elektro-Magnetische Umweltverträglichkeit (FEMU)</li> <li>- Glas (CCGA)</li> <li>- Klinische Forschung "Biomat." (IZKF BIOMAT)</li> <li>- NanoClub</li> <li>- Magnetische Resonanz (MARC)</li> <li>- Optische Technologien und Systeme (PhotonAix)</li> <li>- PROduktionsTEchnologie Aachen (PROTECA)</li> <li>- Prozesssimulation (SimPro)</li> <li>- Verdichter für Flugtriebwerke</li> <li>- Virtuelle Realität (VRCA)</li> <li>- Zentrum Metallische Bauweisen (ZMB)</li> </ul>	
Zahlenspiegel 2007	Quelle: Dez. 6.0	

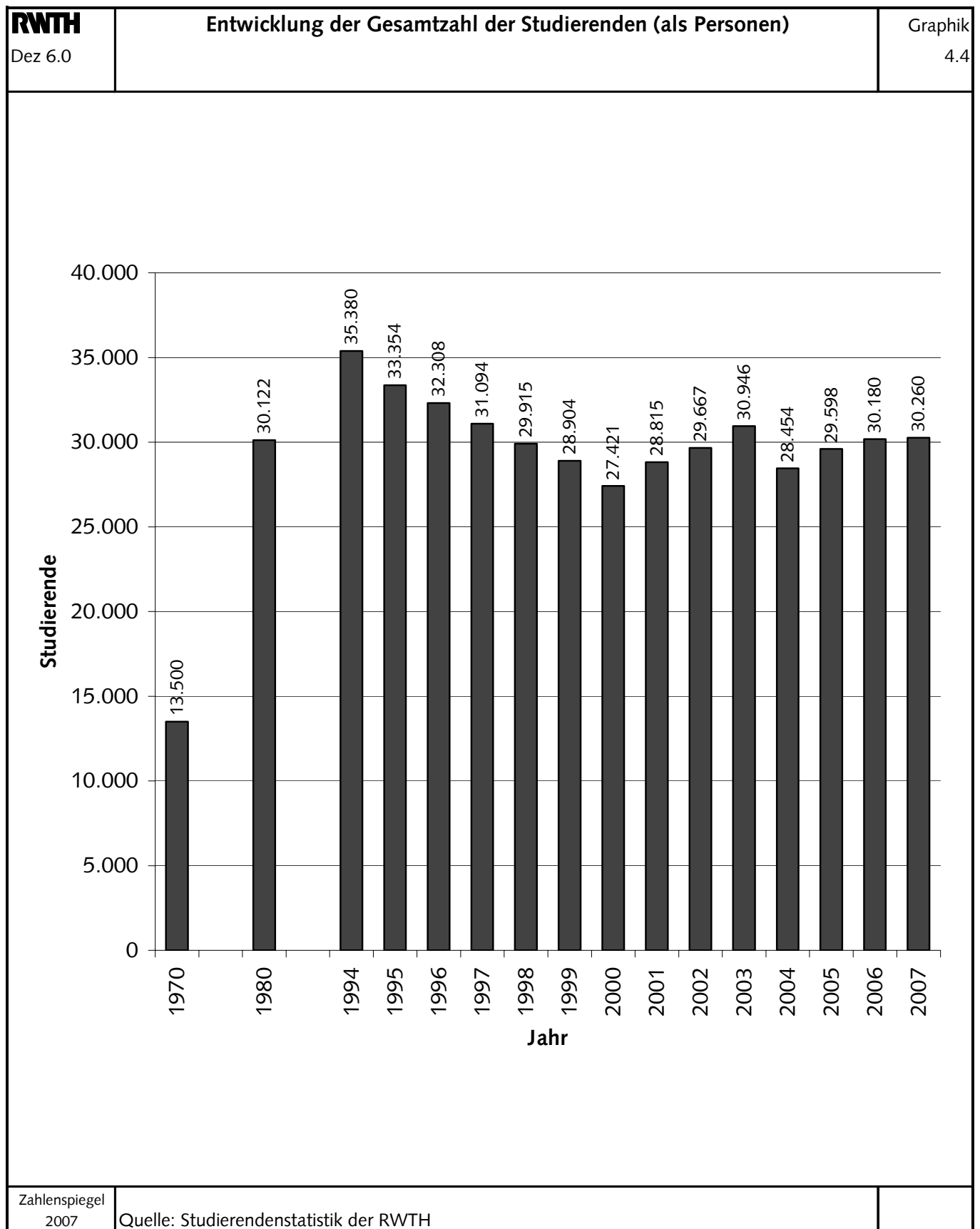
<b>RWTH</b> Dez 6.0	<b>An-Institute und Fraunhofer-Institute</b>	Tabelle 3.7
	<p><b>An-Institute:</b></p> <p>ACCESS e.V. Materials + Processes (<b>ACCESS</b>)</p> <p>Deutsches Wollforschungsinstitut an der Technischen Hochschule Aachen e. V. (<b>DWI</b>)</p> <p>Forschungsgemeinschaft für Elektrische Anlagen und Stromwirtschaft e. V. (<b>FGH</b>)</p> <p>Forschungsinstitut für Rationalisierung an der RWTH Aachen e. V. (<b>FIR</b>)</p> <p>Forschungsinstitut für Wasser- und Abfallwirtschaft an der RWTH Aachen e. V. (<b>FiW</b>)</p> <p>Forschungsinstitut für Ökosystemanalyse und -bewertung e. V. (<b>gaia</b>)</p> <p>Institut für Industriekommunikation und Fachmedien (<b>IIF</b>)</p> <p>Institut für Kunststoffverarbeitung in Industrie u. Handwerk an der RWTH Aachen e. V. (<b>IKV</b>)</p> <p>Institut für Unternehmenskybernetik e. V. (<b>IfU</b>)</p> <p>Institut für Prozess- und Anwendungstechnik Keramik an der RWTH Aachen (<b>IPAK</b>)</p> <p>Prüf- und Entwicklungsinstitut für Abwassertechnik (<b>PIA e.V.</b>)</p> <p>Oel-Wärme-Institut gGmbH (<b>OWI</b>)</p> <p>WZLforum an der RWTH Aachen gGmbH (<b>WZL forum</b>)</p> <p><b>Fraunhofer-Institute:</b> <span style="float: right;"><b>Standort:</b></span></p> <p>Angewandte Informationstechnik (<b>FIT</b>) <span style="float: right;">Sankt Augustin und Aachen</span></p> <p>Fraunhofer-Institut für Lasertechnik (<b>ILT</b>) <span style="float: right;">Aachen</span></p> <p>Fraunhofer-Institut für Produktionstechnologie (<b>IPT</b>) <span style="float: right;">Aachen</span></p> <p>Fraunhofer-Institut für Molekularbiologie und Angewandte Oekologie (<b>IME</b>) <span style="float: right;">Schmallenberg und Aachen</span></p>	
Zahlenspiegel 2007	Quelle: Dez. 6.0	

<b>RWTH</b> Dez 6.0	<b>Exzellenzinitiative des Bundes und der Länder</b>	Tabelle 3.8
	<p><b>1. Förderlinie - Graduiertenschulen</b></p> <p><b>Aachen Institute for Advanced Studies in Computational Engineering Science (AICES)</b>          Wissenschaftl. Direktor: Univ.-Prof. M. Behr, Ph.D.          Lehrstuhl für Computergestützte Analyse technischer Systeme</p> <p><b>2. Förderlinie - Exzellenzcluster</b></p> <p><b>Ultra High Speed Mobile Information and Communication (UMIC)</b>          Koordinator: Univ.-Prof. Dr.-Ing. G. Ascheid          Lehrstuhl für Integrierte Systeme der Signalverarbeitung</p> <p><b>Integrative Produktionstechnik für Hochlohnländer</b>          Koordinator: Univ.-Prof. Dr.-Ing. Ch. Brecher          Lehrstuhl für Werkzeugmaschinen</p> <p><b>Maßgeschneiderte Kraftstoffe aus Biomasse - Tailor-Made Fuels from Biomass (TMFB)</b>          Koordinator: Univ.-Prof. Dr.-Ing. S. Pischinger          Lehrstuhl für Verbrennungskraftmaschinen</p> <p><b>3. Förderlinie - Zukunftskonzepte</b></p> <p>RWTH 2020 - Meeting Global Challenges          The Integrated Interdisciplinary University of Technology</p>	
Zahlenspiegel 2007	Quelle: Dez. 6.0	

RWTH Dez 6.0		Sämtliche Studierende (als Personen) im ersten Studienfach der ersten Studiengangkombination ohne Beurlaubte, Gasthörer u. Zweithörer im WS 2007/08								Tabelle 4.1
Abschluss		Bachelor	Master	Diplom	M.A.	Lehramt	A./ Z.	Prom.	Summe	Prozent
Fach, Fakultät					0		Sonstige			
Biologie		242	63	425	0	103	4	228	1.065	3,52
Chemie		277	0	317	0	82	5	224	905	2,99
Informatik		372	200	1.288	0	23	18	248	2.149	7,10
Mathematik		198	0	326	0	240	4	92	860	2,84
Physik		301	0	632	0	39	5	181	1.158	3,83
Summe Fakultät 1		1.390	263	2.988	0	487	36	973	6.137	20,28
Architektur*		338	8	764	78	0	50	262	1.500	4,96
Summe Fakultät 2		338	8	764	78	0	50	262	1.500	4,96
Bauingenieurwesen		221	0	603	0	65	15	172	1.076	3,56
Summe Fakultät 3		221	0	603	0	65	15	172	1.076	3,56
Maschinenbau		1.241	224	4.822	0	28	127	690	7.132	23,57
Summe Fakultät 4		1.241	224	4.822	0	28	127	690	7.132	23,57
Rohstoffe u. Entsorgungstechnik		212	3	447	0	0	21	74	757	2,50
Geographie		251	0	0	467	0	2	78	798	2,64
Angew. Geowissenschaften**		453	5	87	0	0	1	45	591	1,95
Metallurgie u. Werkstofftechnik		291	124	304	0	0	14	166	899	2,97
Summe Fakultät 5		1.207	132	838	467	0	38	363	3.045	10,06
Elektrot. u. Informationstechnik		510	126	1.618	0	8	40	376	2.678	8,85
Summe Fakultät 6		510	126	1.618	0	8	40	376	2.678	8,85
Anglistik		87	0	0	102	362	1	40	592	1,96
Germanistik		210	1	0	671	400	29	179	1.490	4,92
Geschichte		53	0	0	129	144	2	41	369	1,22
Komparatistik		0	0	0	0	0	0	0	0	0,00
Pädagogik		0	0	0	51	0	0	29	80	0,26
Philosophie		33	1	0	44	0	4	34	116	0,38
Politologie		138	58	0	243	11	23	108	581	1,92
Psychologie		121	5	46	0	0	0	71	243	0,80
Romanistik		0	0	0	48	182	2	26	258	0,85
Soziologie		138	0	0	234	0	0	55	427	1,41
Ev. Theologie		0	0	0	0	0	0	1	1	0,00
Kath. Theologie		0	0	0	0	46	0	11	57	0,19
Summe Fakultät 7		780	65	46	1.522	1.145	61	595	4.214	13,93
Wirtschaftswissenschaften		440	0	603	0	143	137	227	1.550	5,12
nachrichtlich Wirt.-Ing.***		683	0	1.362	0	0	4	0	2.049	5,38
Summe Fakultät 8		440	0	603	0	143	137	227	1.550	5,12
nachrichtlich FB 8 inkl. Wirt.-Ing.***		1.123	0	1.965	0	143	141	227	3.599	11,89
Medizin - Staatsexamen		0	64	1.906	0	0	8	175	2.153	7,12
Zahnmedizin - Staatsexamen		0	0	395	0	0	0	46	441	1,46
Lehr- u. Forschungslogopädie		13	7	82	0	0	1	14	117	0,39
Summe Fakultät 10		13	71	2.383	0	0	9	235	2.711	8,96
Studienkolleg/Deutschkurs		0	0	0	0	0	217	0	217	0,72
Summe		6.140	889	14.665	2.067	1.876	730	3.893	30.260	100,00
Hochschule insges. in %		20,29	2,94	48,46	6,83	6,20	2,41	12,87	100,00	
Zahlenspiegel 2007		* inkl. Baugeschichte und Kunstgeschichte ** vormalis Geologie und Mineralogie *** in Kooperation mit Fak. 3, 4, 5 und 6; ab 2003 zusätzlicher nachrichtlicher Ausweis im Fak. 8 Quelle: Studierendenstatistik RWTH								

<b>RWTH</b> Dez 6.0	<b>Verteilung der Studierenden insgesamt (als Personen) nach Fächergruppen im WS 2007/08</b>	Tabelle 4.2																																																																						
<div><div><div><div><div>Ingenieur- wissenschaften 47%</div><div></div></div><div><div>Naturwissenschaften 25%</div><div></div></div><div><div>Medizin 9%</div><div></div></div><div><div>Geistes-, Gesellschafts- und Wirtschafts- wissenschaften 19%</div><div></div></div></div><div></div></div><table><tr><td></td><td>B.Sc.</td><td>M.Sc.</td><td>Diplom</td><td>M.A.</td><td>L.A.</td><td>A./ Z. Sonst.</td><td>Prom.</td><td>Summe</td><td>darunter Frauen</td></tr><tr><td>Naturwissenschaften</td><td>2094</td><td>268</td><td>3.075</td><td>467</td><td>487</td><td>39</td><td>1.096</td><td>7.526</td><td>2.314</td></tr><tr><td>Ingenieurwissenschaften</td><td>2813</td><td>485</td><td>8.558</td><td>78</td><td>101</td><td>267</td><td>1.740</td><td>14.042</td><td>2.474</td></tr><tr><td>Geistes-, Gesellschafts- und Wirtschaftswiss.</td><td>1220</td><td>65</td><td>649</td><td>1.522</td><td>1.288</td><td>198</td><td>822</td><td>5.764</td><td>3.521</td></tr><tr><td>Medizin</td><td>13</td><td>71</td><td>2.383</td><td>0</td><td>0</td><td>9</td><td>235</td><td>2.711</td><td>1.730</td></tr><tr><td>Studienkolleg</td><td>0</td><td>0</td><td>0</td><td>0</td><td>0</td><td>217</td><td>0</td><td>217</td><td>74</td></tr><tr><td>Summe</td><td>6140</td><td>889</td><td>14.665</td><td>2.067</td><td>1.876</td><td>730</td><td>3.893</td><td>30.260</td><td>10.113</td></tr></table></div>				B.Sc.	M.Sc.	Diplom	M.A.	L.A.	A./ Z. Sonst.	Prom.	Summe	darunter Frauen	Naturwissenschaften	2094	268	3.075	467	487	39	1.096	7.526	2.314	Ingenieurwissenschaften	2813	485	8.558	78	101	267	1.740	14.042	2.474	Geistes-, Gesellschafts- und Wirtschaftswiss.	1220	65	649	1.522	1.288	198	822	5.764	3.521	Medizin	13	71	2.383	0	0	9	235	2.711	1.730	Studienkolleg	0	0	0	0	0	217	0	217	74	Summe	6140	889	14.665	2.067	1.876	730	3.893	30.260	10.113
	B.Sc.	M.Sc.	Diplom	M.A.	L.A.	A./ Z. Sonst.	Prom.	Summe	darunter Frauen																																																															
Naturwissenschaften	2094	268	3.075	467	487	39	1.096	7.526	2.314																																																															
Ingenieurwissenschaften	2813	485	8.558	78	101	267	1.740	14.042	2.474																																																															
Geistes-, Gesellschafts- und Wirtschaftswiss.	1220	65	649	1.522	1.288	198	822	5.764	3.521																																																															
Medizin	13	71	2.383	0	0	9	235	2.711	1.730																																																															
Studienkolleg	0	0	0	0	0	217	0	217	74																																																															
Summe	6140	889	14.665	2.067	1.876	730	3.893	30.260	10.113																																																															
Zahlenspiegel 2007	Quelle: Studierendenstatistik RWTH																																																																							

RWTH Dez 6.0	Zeitreihe der Studierenden (als Personen) im ersten Studienfach				Tabelle 4.3
Fach/Fakultät	WS 2003/04	WS 2004/05	WS 2005/06	WS 2006/07	WS 2007/08
Biologie	913	920	956	1.017	1.065
Chemie	793	692	781	851	905
Informatik	2.467	2.248	2.298	2.240	2.149
Mathematik	858	708	765	795	860
Physik	1.020	970	1.086	1.137	1.158
Summe Fakultät 1	6.051	5.538	5.886	6.040	6.137
Architektur*	1.687	1.553	1.566	1.614	1.500
Kunstgeschichte	212	153	134		
Summe Fakultät 2	1.899	1.706	1.700	1.614	1.500
Bauingenieurwesen	1.333	1.131	1.079	1.095	1.076
Summe Fakultät 3	1.333	1.131	1.079	1.095	1.076
Maschinenbau	5.352	5.625	6.219	6.733	7.132
Summe Fakultät 4	5.352	5.625	6.219	6.733	7.132
Rohstoffe u. Entsorgungstechnik	647	607	650	744	757
Geographie	1.089	939	916	856	798
Geologie	192	185	254		
Angew. Geowissenschaften**				405	591
Metallurgie u. Werkstofftechnik	590	612	648	749	899
Mineralogie	81	52	41		
Summe Fakultät 5	2.599	2.395	2.509	2.754	3.045
Elektrot. u. Informationstechnik	2.560	2.591	2.678	2.657	2.678
Summe Fakultät 6	2.560	2.591	2.678	2.657	2.678
Anglistik	700	593	624	636	592
Germanistik	1.712	1.618	1.664	1.592	1.490
Geschichte	463	374	361	389	369
Komparatistik	6	3	2	1	0
Pädagogik	232	179	160	118	80
Philosophie	297	150	139	137	116
Politologie	809	643	641	633	581
Psychologie	207	197	244	251	243
Romanistik	336	263	245	280	258
Soziologie	625	485	476	455	427
Ev. Theologie	6	3	1	1	1
Kath. Theologie	30	30	36	50	57
Summe Fakultät 7	5.423	4.538	4.593	4.543	4.214
Wirtschaftswissenschaften	2.683	1.991	1.982	1.818	1.550
nachrichtlich Wirt.-Ing.***	440	757	1.132	1.624	2.049
Summe Fakultät 8	2.683	1.991	1.982	1.818	1.550
nachrichtlich Fak. 8 inkl. Wirt.-Ing.**	3.123	2.748	3.114	3.442	3.599
Medizin - Staatsexamen	2.260	2.213	2.203	2.203	2.153
Zahnmedizin - Staatsexamen	407	388	412	414	441
L./F.-Logopädie	94	94	94	103	117
Summe Fakultät 10	2.761	2.695	2.709	2.720	2.711
Stud.koll./Deutschkurs	285	244	243	206	217
Summe	30.946	28.454	29.598	30.180	30.260
Zahlenspiegel 2007	* Kunstgeschichte in Architektur enthalten ** Angewandte Geowissenschaften (Geologie und Mineralogie) *** in Kooperation mit Fak. 3, 4, 5 und 6; ab 2002 zusätzlicher nachrichtlicher Ausweis im Fak. 8 Quelle: Studierendenstatistik RWTH				



[illegible]

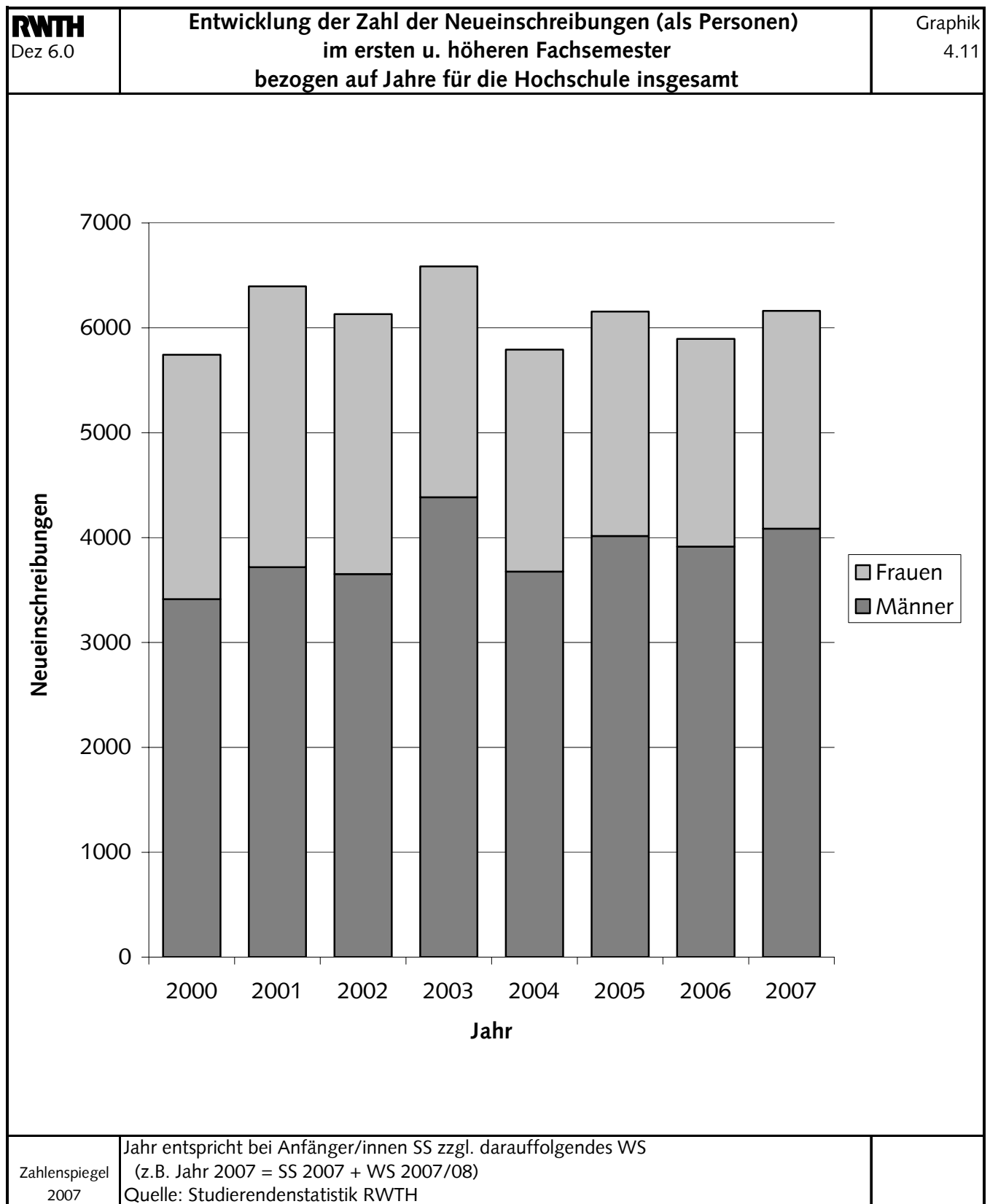
<b>RWTH</b>	<b>Neueinschreibungen (als Personen) im ersten Fachsemester des ersten Studienfachs der ersten Studiengangkombination ohne Beurlaubte, Gasthörer u. Zweithörer im SS 2007</b>								Tabelle 4.6
Dez 6.0									
Abschluss	Bachelor	Master	Diplom	Magister	Lehramt	A./Z.	Prom.	Summe	Prozent
Fach, Fakultät						Sonstige			
Biologie	0	0	0	0	0	0	8	8	2,01
Chemie	0	0	0	0	5	4	10	19	4,77
Informatik	0	3	0	0	0	4	6	13	3,27
Mathematik	29	0	0	0	6	0	2	37	9,30
Physik	13	0	0	0	1	0	7	21	5,28
<b>Summe Fakultät 1</b>	<b>42</b>	<b>3</b>	<b>0</b>	<b>0</b>	<b>12</b>	<b>8</b>	<b>33</b>	<b>98</b>	<b>24,62</b>
Architektur*	0	0	0	0	0	2	0	2	0,50
<b>Summe Fakultät 2</b>	<b>0</b>	<b>0</b>	<b>0</b>	<b>0</b>	<b>0</b>	<b>2</b>	<b>0</b>	<b>2</b>	<b>0,50</b>
Bauingenieurwesen	0	0	1	0	0	1	1	3	0,75
<b>Summe Fakultät 3</b>	<b>0</b>	<b>0</b>	<b>1</b>	<b>0</b>	<b>0</b>	<b>1</b>	<b>1</b>	<b>3</b>	<b>0,75</b>
Maschinenbau	0	16	4	0	0	26	17	63	15,83
<b>Summe Fakultät 4</b>	<b>0</b>	<b>16</b>	<b>4</b>	<b>0</b>	<b>0</b>	<b>26</b>	<b>17</b>	<b>63</b>	<b>15,83</b>
Rohstoffe u. Entsorgungstechnik	1	0	4	0	0	1	1	7	1,76
Geographie	0	0	0	0	0	0	0	0	0,00
Angew. Geowissenschaften**	0	0	0	0	0	2	2	4	1,01
Metallurgie u. Werkstofftechnik	0	0	10	0	0	8	5	23	5,78
<b>Summe Fakultät 5</b>	<b>1</b>	<b>0</b>	<b>14</b>	<b>0</b>	<b>0</b>	<b>11</b>	<b>8</b>	<b>34</b>	<b>8,54</b>
Elektrot. u. Informationstechnik	0	0	0	0	0	7	10	17	4,27
<b>Summe Fakultät 6</b>	<b>0</b>	<b>0</b>	<b>0</b>	<b>0</b>	<b>0</b>	<b>7</b>	<b>10</b>	<b>17</b>	<b>4,27</b>
Anglistik	0	0	0	0	0	0	1	1	0,25
Germanistik	0	0	0	0	0	1	0	1	0,25
Geschichte	0	0	0	0	0	0	0	0	0,00
Komparatistik	0	0	0	0	0	0	0	0	0,00
Pädagogik	0	0	0	0	0	0	1	1	0,25
Philosophie	0	0	0	0	0	0	3	3	0,75
Politologie	0	0	0	0	0	0	0	0	0,00
Psychologie	0	0	0	0	0	0	2	2	0,50
Romanistik	0	0	0	0	13	4	0	17	4,27
Soziologie	0	0	0	0	0	0	2	2	0,50
Evang. Theologie	0	0	0	0	0	0	0	0	0,00
Kath. Theologie	0	0	0	0	4	0	1	5	1,26
<b>Summe Fakultät 7</b>	<b>0</b>	<b>0</b>	<b>0</b>	<b>0</b>	<b>17</b>	<b>5</b>	<b>10</b>	<b>32</b>	<b>8,04</b>
Wirtschaftswissenschaften	0	0	0	0	0	48	6	54	13,57
<b>Summe Fakultät 8</b>	<b>0</b>	<b>0</b>	<b>0</b>	<b>0</b>	<b>0</b>	<b>48</b>	<b>6</b>	<b>54</b>	<b>13,57</b>
Medizin - Staatsexamen	0	0	0	0	0	4	3	7	1,76
Zahnmedizin - Staatsexamen	0	0	0	0	0	0	0	0	0,00
Lehr- u. Forschungslogopädie	0	0	0	0	0	0	0	0	0,00
<b>Summe Fakultät 10</b>	<b>0</b>	<b>0</b>	<b>0</b>	<b>0</b>	<b>0</b>	<b>4</b>	<b>3</b>	<b>7</b>	<b>1,76</b>
Studienkolleg/Deutschkurs	0	0	0	0	0	88	0	88	22,11
<b>Summe</b>	<b>43</b>	<b>19</b>	<b>19</b>	<b>0</b>	<b>29</b>	<b>200</b>	<b>88</b>	<b>398</b>	<b>100,00</b>
Hochschule insges. in %	10,80	4,77	4,77	0,00	7,29	50,25	22,11	100,00	
Zahlenspiegel 2007	* Kunstgeschichte in Architektur enthalten ** Angewandte Geowissenschaften (Geologie und Mineralogie) Quelle: Studierendenstatistik RWTH								

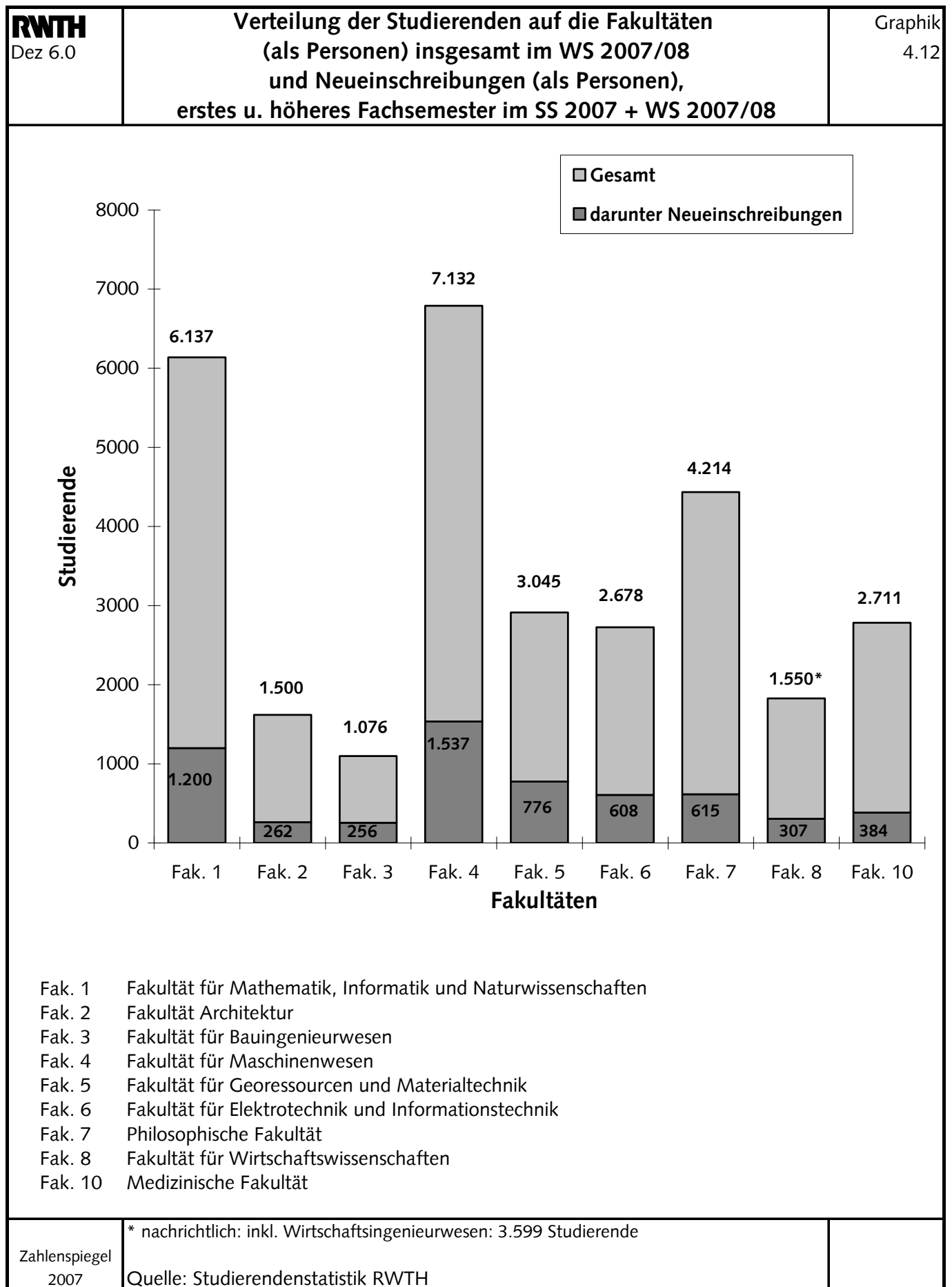
[illegible]

RWTH Dez 6.0		Neueinschreibungen (als Personen) im ersten und höheren Fachsemester des ersten Studienfachs der ersten Studiengangkombination ohne Beurlaubte, Gast- hörer u. Zweithörer im SS 2007							Tabelle 4.8	
Abschluss Fach, Fakultät		Bachelor	Master	Diplom	Magister	Lehramt	A./Z. Sonstige	Prom.	Summe	Prozent
Biologie		2	0	4	0	2	0	15	23	4,13
Chemie		0	0	1	0	5	4	13	23	4,13
Informatik		0	6	2	0	0	4	9	21	3,77
Mathematik		29	0	1	0	6	0	5	41	7,36
Physik		13	0	1	0	1	0	9	24	4,31
Summe Fakultät 1		44	6	9	0	14	8	51	132	23,70
Architektur*		0	0	6	0	0	2	5	13	2,33
Summe Fakultät 2		0	0	6	0	0	2	5	13	2,33
Bauingenieurwesen		0	0	2	0	0	1	9	12	2,15
Summe Fakultät 3		0	0	2	0	0	1	9	12	2,15
Maschinenbau		0	17	26	0	0	26	29	98	17,59
Summe Fakultät 4		0	17	26	0	0	26	29	98	17,59
Rohstoffe u. Entsorgungstechnik		1	0	4	0	0	1	2	8	1,44
Geographie		0	0	0	0	0	0	0	0	0,00
Angew. Geowissenschaften**		0	0	0	0	0	2	3	5	0,90
Metallurgie u. Werkstofftechnik		0	0	11	0	0	8	7	26	4,67
Summe Fakultät 5		1	0	15	0	0	11	12	39	7,00
Elektrot. u. Informationstechnik		0	0	7	0	0	7	17	31	5,57
Summe Fakultät 6		0	0	7	0	0	7	17	31	5,57
Anglistik		0	0	0	0	0	0	2	2	0,36
Germanistik		0	0	0	0	0	1	4	5	0,90
Geschichte		0	0	0	0	1	0	0	1	0,18
Komparatistik		0	0	0	0	0	0	0	0	0,00
Pädagogik		0	0	0	0	0	0	1	1	0,18
Philosophie		0	0	0	0	0	0	3	3	0,54
Politologie		0	1	0	1	0	0	3	5	0,90
Psychologie		4	0	0	0	0	0	7	11	1,97
Romanistik		0	0	0	0	13	4	2	19	3,41
Soziologie		0	0	0	1	0	0	3	4	0,72
Evang. Theologie		0	0	0	0	0	0	0	0	0,00
Kath. Theologie		0	0	0	0	4	0	1	5	0,90
Summe Fakultät 7		4	1	0	2	18	5	26	56	10,05
Wirtschaftswissenschaften		1	0	3	0	1	48	14	67	12,03
Summe Fakultät 8		1	0	3	0	1	48	14	67	12,03
Medizin - Staatsexamen		0	0	4	0	0	4	7	15	2,69
Zahnmedizin - Staatsexamen		0	0	0	0	0	0	0	0	0,00
Lehr- u. Forschungslogopädie		0	0	4	0	0	0	1	5	0,90
Summe Fakultät 10		0	0	8	0	0	4	8	20	3,59
Studienkolleg/Deutschkurs		0	0	0	0	0	89	0	89	15,98
Summe		50	24	76	2	33	201	171	557	100,00
Hochschule insges. in %		8,98	4,31	13,64	0,36	5,92	36,09	30,70	100,00	
Zahlenspiegel 2007		* Kunstgeschichte in Architektur enthalten ** Angewandte Geowissenschaften (Geologie und Mineralogie) Quelle: Studierendenstatistik RWTH								

<b>RWTH</b> Dez 6.0		<b>Neueinschreibungen (als Personen) im ersten und höheren          Fachsemester des ersten Studienfachs der ersten          Studiengangkombination ohne Beurlaubte, Gast-          hörer u. Zweithörer im WS 2007/08</b>							Tabelle 4.9	
<b>Abschluss</b> <b>Fach, Fakultät</b>		Bachelor	Master	Diplom	Magister	Lehramt	A./Z. Sonstige	Prom.	Summe	Prozent
Biologie		102	20	5	0	18	4	32	181	3,23
Chemie		164	0	1	0	25	4	17	211	3,76
Informatik		202	61	5	0	7	13	12	300	5,35
Mathematik		104	0	1	0	78	4	0	187	3,34
Physik		170	0	4	0	5	4	6	189	3,37
<b>Summe Fakultät 1</b>		<b>742</b>	<b>81</b>	<b>16</b>	<b>0</b>	<b>133</b>	<b>29</b>	<b>67</b>	<b>1.068</b>	<b>19,05</b>
Architektur*		179	8	7	1	0	47	7	249	4,44
<b>Summe Fakultät 2</b>		<b>179</b>	<b>8</b>	<b>7</b>	<b>1</b>	<b>0</b>	<b>47</b>	<b>7</b>	<b>249</b>	<b>4,44</b>
Bauingenieurwesen		199	0	7	0	10	15	13	244	4,35
<b>Summe Fakultät 3</b>		<b>199</b>	<b>0</b>	<b>7</b>	<b>0</b>	<b>10</b>	<b>15</b>	<b>13</b>	<b>244</b>	<b>4,35</b>
Maschinenbau		1.211	52	32	0	5	91	48	1.439	25,67
<b>Summe Fakultät 4</b>		<b>1.211</b>	<b>52</b>	<b>32</b>	<b>0</b>	<b>5</b>	<b>91</b>	<b>48</b>	<b>1.439</b>	<b>25,67</b>
Rohstoffe u. Entsorgungstechnik		131	2	0	0	0	20	0	153	2,73
Geographie		77	0	0	0	0	2	5	84	1,50
Angew. Geowissenschaften**		239	5	1	0	0	1	8	254	4,53
Metallurgie u. Werkstofftechnik		201	29	2	0	0	8	6	246	4,39
<b>Summe Fakultät 5</b>		<b>648</b>	<b>36</b>	<b>3</b>	<b>0</b>	<b>0</b>	<b>31</b>	<b>19</b>	<b>737</b>	<b>13,15</b>
Elektrot. u. Informationstechnik		475	41	7	0	1	31	22	577	10,29
<b>Summe Fakultät 6</b>		<b>475</b>	<b>41</b>	<b>7</b>	<b>0</b>	<b>1</b>	<b>31</b>	<b>22</b>	<b>577</b>	<b>10,29</b>
Anglistik		32	0	0	0	44	1	3	80	1,43
Germanistik		100	0	0	0	38	28	9	175	3,12
Geschichte		21	0	0	0	37	0	3	61	1,09
Komparatistik		0	0	0	0	0	0	0	0	0,00
Pädagogik		0	0	0	1	0	0	0	1	0,02
Philosophie		5	0	0	0	0	4	2	11	0,20
Politologie		35	20	0	0	0	1	4	60	1,07
Psychologie		40	2	0	0	0	0	9	51	0,91
Romanistik		0	0	0	0	53	1	2	56	1,00
Soziologie		56	0	0	0	0	0	0	56	1,00
Evang. Theologie		0	0	0	0	0	0	0	0	0,00
Kath. Theologie		0	0	0	0	6	0	2	8	0,14
<b>Summe Fakultät 7</b>		<b>289</b>	<b>22</b>	<b>0</b>	<b>1</b>	<b>178</b>	<b>35</b>	<b>34</b>	<b>559</b>	<b>9,97</b>
Wirtschaftswissenschaften		155	0	6	0	21	44	14	240	4,28
<b>Summe Fakultät 8</b>		<b>155</b>	<b>0</b>	<b>6</b>	<b>0</b>	<b>21</b>	<b>44</b>	<b>14</b>	<b>240</b>	<b>4,28</b>
Medizin - Staatsexamen		0	17	236	0	0	7	7	267	4,76
Zahnmedizin - Staatsexamen		0	0	71	0	0	0	1	72	1,28
Lehr- u. Forschungslogopädie		13	7	0	0	0	1	4	25	0,45
<b>Summe Fakultät 10</b>		<b>13</b>	<b>24</b>	<b>307</b>	<b>0</b>	<b>0</b>	<b>8</b>	<b>12</b>	<b>364</b>	<b>6,49</b> </







RWTH Dez 6.0		Fachanfänger (als Studienfälle) im ersten Fachsemester aller Studienfächer aller Studiengangkombinationen ohne Beurlaubte, Gasthörer u. Zweithörer im SS 2007							Tabelle 4.13	
Abschluss Fach, Fakultät		Bachelor	Master	Diplom	Magister	Lehramt	A./ Z. Sonstige	Prom.	Summe	Prozent
Biologie	0	0	0	0	0	0	0	10	10	1,34
Chemie	0	0	0	0	0	15	4	10	29	3,89
Informatik	0	3	0	0	0	5	4	13	25	3,35
Mathematik	50	0	0	0	0	23	0	2	75	10,05
Physik	25	0	0	0	0	14	0	7	46	6,17
<b>Summe Fakultät 1</b>	<b>75</b>	<b>3</b>	<b>0</b>	<b>0</b>	<b>0</b>	<b>57</b>	<b>8</b>	<b>42</b>	<b>185</b>	<b>24,80</b>
Architektur	0	0	0	0	0	0	2	0	2	0,27
<b>Summe Fakultät 2</b>	<b>0</b>	<b>0</b>	<b>0</b>	<b>0</b>	<b>0</b>	<b>0</b>	<b>2</b>	<b>0</b>	<b>2</b>	<b>0,27</b>
Bauingenieurwesen	0	0	1	0	0	0	1	2	4	0,54
<b>Summe Fakultät 3</b>	<b>0</b>	<b>0</b>	<b>1</b>	<b>0</b>	<b>0</b>	<b>0</b>	<b>1</b>	<b>2</b>	<b>4</b>	<b>0,54</b>
Maschinenbau	0	16	4	0	0	0	26	26	72	9,65
<b>Summe Fakultät 4</b>	<b>0</b>	<b>16</b>	<b>4</b>	<b>0</b>	<b>0</b>	<b>0</b>	<b>26</b>	<b>26</b>	<b>72</b>	<b>9,65</b>
Rohstoffe u. Entsorgungstechnik	2	0	42	0	0	0	1	2	47	6,30
Geographie	0	0	0	0	0	0	0	0	0	0,00
Angew. Geowissenschaften*	0	0	0	0	0	0	2	2	4	0,54
Metallurgie u. Werkstofftechnik	1	1	52	0	0	0	8	12	74	9,92
<b>Summe Fakultät 5</b>	<b>3</b>	<b>1</b>	<b>94</b>	<b>0</b>	<b>0</b>	<b>0</b>	<b>11</b>	<b>16</b>	<b>125</b>	<b>16,76</b>
Elektrot. u. Informationstechnik	0	0	0	0	0	0	7	13	20	2,68
<b>Summe Fakultät 6</b>	<b>0</b>	<b>0</b>	<b>0</b>	<b>0</b>	<b>0</b>	<b>0</b>	<b>7</b>	<b>13</b>	<b>20</b>	<b>2,68</b>
Anglistik	0	0	0	0	0	0	0	1	1	0,13
Germanistik	0	0	0	0	0	0	1	3	4	0,54
Geschichte	0	0	0	0	0	0	0	1	1	0,13
Komparatistik	0	0	0	0	0	0	0	0	0	0,00
Pädagogik	0	0	0	0	0	0	0	1	1	0,13
Philosophie	0	0	0	0	0	0	0	3	3	0,40
Politologie	0	0	0	0	0	0	0	3	3	0,40
Psychologie	0	0	0	0	0	0	0	2	2	0,27
Romanistik	0	0	0	0	0	53	4	1	58	7,77
Soziologie	0	0	0	0	0	0	0	2	2	0,27
Evang. Theologie	0	0	0	0	0	0	0	0	0	0,00
Kath. Theologie	0	0	0	0	0	36	0	1	37	4,96
<b>Summe Fakultät 7</b>	<b>0</b>	<b>0</b>	<b>0</b>	<b>0</b>	<b>0</b>	<b>89</b>	<b>5</b>	<b>18</b>	<b>112</b>	<b>15,01</b>
Wirtschaftswissenschaften	0	0	0	0	0	0	123	7	130	17,43
<b>Summe Fakultät 8</b>	<b>0</b>	<b>0</b>	<b>0</b>	<b>0</b>	<b>0</b>	<b>0</b>	<b>123</b>	<b>7</b>	<b>130</b>	<b>17,43</b>
Medizin - Staatsexamen	0	0	0	0	0	0	4	3	7	0,94
Zahnmedizin - Staatsexamen	0	0	0	0	0	0	0	1	1	0,13
Lehr- u. Forschungslogopädie	0	0	0	0	0	0	0	0	0	0,00
<b>Summe Fakultät 10</b>	<b>0</b>	<b>0</b>	<b>0</b>	<b>0</b>	<b>0</b>	<b>0</b>	<b>4</b>	<b>4</b>	<b>8</b>	

RWTH Dez 6.0		Fachanfänger (als Studienfälle) im ersten Fachsemester aller Studienfächer aller Studiengangkombinationen ohne Beurlaubte, Zweithörer im WS 2007/08							Tabelle 4.14	
Abschluss		Bachelor	Master	Diplom	M.A.	Lehramt	A./ Z. Sonstige	Prom.	Summe	Prozent
Fach, Fakultät										
Biologie		105	33	0	0	22	4	21	185	2,64
Chemie		179	0	0	0	49	4	16	248	3,54
Informatik		244	56	0	0	21	13	14	348	4,96
Mathematik		134	0	0	0	114	4	0	252	3,59
Physik		187	0	0	0	39	4	4	234	3,34
Summe Fakultät 1		849	89	0	0	245	29	55	1.267	18,07
Architektur*		186	1	0	0	0	46	2	235	3,35
Summe Fakultät 2		186	1	0	0	0	46	2	235	3,35
Bauingenieurwesen		227	0	0	0	15	15	6	263	3,75
Summe Fakultät 3		227	0	0	0	15	15	6	263	3,75
Maschinenbau		1.247	56	4	0	16	90	42	1.455	20,76
Summe Fakultät 4		1.247	56	4	0	16	90	42	1.455	20,76
Rohstoffe u. Entsorgungstechnik		178	2	0	0	0	20	0	200	2,85
Geographie		81	0	0	0	0	2	2	85	1,21
Angew. Geowissenschaften**		322	5	0	0	0	1	6	334	4,76
Metallurgie u. Werkstofftechnik		242	37	0	0	0	8	11	298	4,25
Summe Fakultät 5		823	44	0	0	0	31	19	917	13,08
Elektrot. u. Informationstechnik		531	40	0	0	5	30	16	622	8,87
Summe Fakultät 6		531	40	0	0	5	30	16	622	8,87
Anglistik		61	0	0	0	84	1	2	148	2,11
Germanistik		174	1	0	0	92	27	10	304	4,34
Geschichte		45	0	0	0	84	0	1	130	1,85
Komparatistik		0	0	0	0	0	0	0	0	0,00
Pädagogik		0	0	0	0	0	0	0	0	0,00
Philosophie		127	1	0	0	0	4	2	134	1,91
Politologie		81	26	0	0	6	1	7	121	1,73
Psychologie		44	5	0	0	0	0	8	57	0,81
Romanistik		0	0	0	0	188	5	2	195	2,78
Soziologie		92	3	0	0	0	0	0	95	1,36
Ev. Theologie		0	0	0	0	0	0	0	0	0,00
Kath. Theologie		0	0	0	0	89	0	1	90	1,28
Summe Fakultät 7		624	36	0	0	543	38	33	1.274	18,17
Wirtschaftswissenschaften		209	0	0	0	36	251	3	499	7,12
Summe Fakultät 8		209	0	0	0	36	251	3	499	7,12
Medizin - Staatsexamen		0	21	242	0	0	7	5	275	3,92
Zahnmedizin - Staatsexamen		0	0	54	0	0	0	0	54	0,77
Lehr- u. Forschungslogopädie		13	7	0	0	0	1	0	21	0,30
Summe Fakultät 10		13	28	296	0	0	8	5	350	4,99
Studienkolleg/Deutschkurs		0	0	0	0	0	128	0	128	1,83
Summe		4.709	294	300	0	860	666	181	7.010	100,00
Hochschule insges. in %		67,18	4,19	4,28	0,00	12,27	9,50	2,58	100,00	
Zahlenspiegel 2007		* inkl. Baugeschichte und Kunstgeschichte ** vormalis Geologie und Mineralogie Quelle: Studierendenstatistik RWTH								

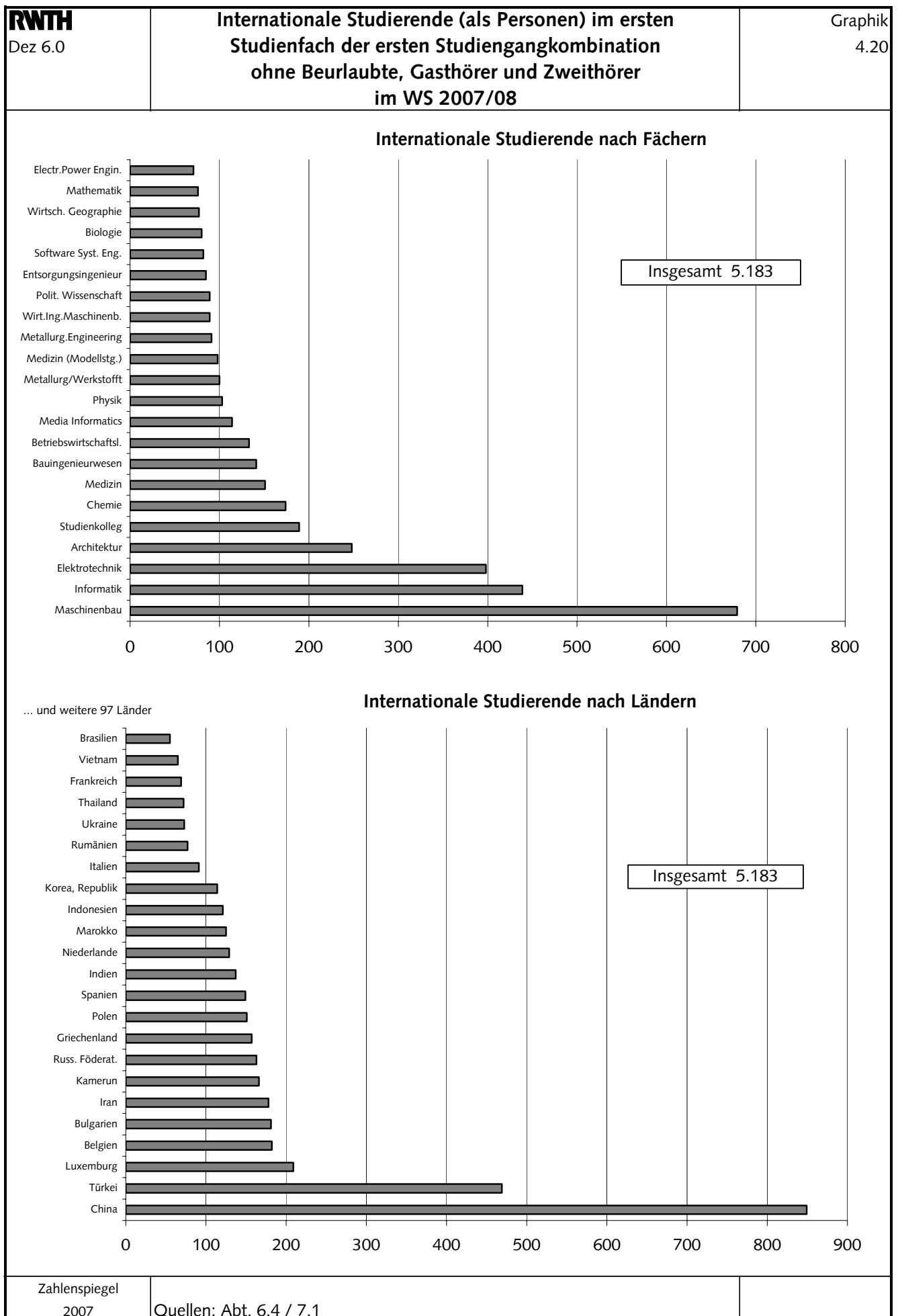
RWTH Dez 6.0		Zeitreihe der Fachanfänger (als Studienfälle) im ersten Fachsemester										Tabelle 4.15	
		WS 2005/06				WS 2006/07				WS 2007/08			
Abschluss		B.Sc./M.Sc.	LA	A./Z.	Summe	B.Sc./M.Sc.	LA	A./Z.	Summe	B.Sc./M.Sc.	LA	A./Z.	Summe
Fach,Fakultät		Dipl. M.A.		Sonst. Prom.		Dipl. M.A.		Sonst. Prom.		Dipl. M.A.		Sonst. Prom.	
Biologie		120	25	15	160	138	14	15	167	138	22	25	185
Chemie		155	48	22	225	181	48	10	239	179	49	20	248
Informatik		338	23	20	381	293	27	21	341	300	21	27	348
Mathematik		131	117	4	252	106	135	4	245	134	114	4	252
Physik		210	45	9	264	158	47	19	224	187	39	8	234
Summe Fakultät 1		954	258	70	1.282	876	271	69	1.216	938	245	84	1.267
Architektur*		245	0	41	286	198	0	46	244	187	0	48	235
Summe Fakultät 2		245	0	41	286	198	0	46	244	187	0	48	235
Bauingenieurwesen		200	13	19	232	232	18	21	271	227	15	21	263
Summe Fakultät 3		200	13	19	232	232	18	21	271	227	15	21	263
Maschinenbau		1.292	14	87	1.393	1.294	18	110	1.422	1.307	16	132	1.455
Summe Fakultät 4		1.292	14	87	1.393	1.294	18	110	1.422	1.307	16	132	1.455
Rohstoffe u. Entsorgungstechnik		156	0	8	164	184	0	30	214	180	0	20	200
Geographie		161	0	3	164	77	0	3	80	81	0	4	85
Geologie		91	0	18	109								
Angew. Geowissenschaften**						184	0	2	186	327	0	7	334
Metallurgie -u. Werkstofftechnik		152	0	12	164	184	0	24	208	279	0	19	298
Mineralogie		1	0	0	1								
Summe Fakultät 5		561	0	41	602	629	0	59	688	867	0	50	917
Elektrot. u. Informationstechnik		586	4	52	642	502	5	58	565	571	5	46	622
Summe Fakultät 6		586	4	52	642	502	5	58	565	571	5	46	622
Anglistik		83	129	5	217	58	125	4	187	61	84	3	148
Germanistik		166	165	31	362	241	153	36	430	175	92	37	304
Geschichte		50	64	5	119	40	80	7	127	45	84	1	130
Komparatistik		0	0	0	0	0	0	0	0	0	0	0	0
Pädagogik		0	0	3	3	0	0	0	0	0	0	0	0
Philosophie		32	0	2	34	40	0	2	42	128	0	6	134
Politologie		103	20	20	143	126	22	2	150	107	6	8	121
Psychologie		102	0	2	104	67	0	5	72	49	0	8	57
Romanistik		0	141	5	146	0	169	15	184	0	188	7	195
Soziologie		102	0	0	102	69	0	0	69	95	0	0	95
Evang. Theologie		0	0	0	0	0	0	0	0	0	0	0	0
Kath. Theologie		0	90	0	90	0	126	0	126	0	89	1	90
Summe Fakultät 7		638	609	73	1.320	641	675	71	1.387	660	543	71	1.274
Wirtschaftswissenschaften		280	76	162	518	229	35	173	437	209	36	254	499
nachrichtlich Wirt.-Ing.***		475	0	0	475	547	0	0	547	705	0	0	705
Summe Fakultät 8		280	76	162	518	229	35	173	437	209	36	254	499
nachrichtlich Fak. 8 inkl. Wirt.-Ing.**		755	76	162	993	776	35	173	984	914	36	254	1.204
Medizin - Staatsexamen		274	0	14	288	270	0	14	284	263	0	12	275
Zahnmedizin - Staatsexamen		56	0	1	57	47	0	3	50	54	0	0	54
L./F.-Logopädie		13	0	0	13	15	0	0	15	20	0	1	21
Summe Fakultät 10		343	0	15	358	332	0	17	349	337	0	13	350
Studienkolleg/Deutschkurs		0	0	144	144	0	0	107	107	0	0	128	128
Summe		5.099	974	704	6.777	4.933	1.022	731	6.686	5.303	860	847	7.010
Hochschule insges. in %		75,2	14,4	10,4	100,0	73,8	15,3	10,9	100,0	75,6	12,3	12,1	100,0
Zahlenspiegel 2007		* Kunstgeschichte in Architektur enthalten ** Angewandte Geowissenschaften (Geologie und Mineralogie) *** in Kooperation mit Fak. 3, 4, 5 und 6 Quelle: Studierendenstatistik RWTH											

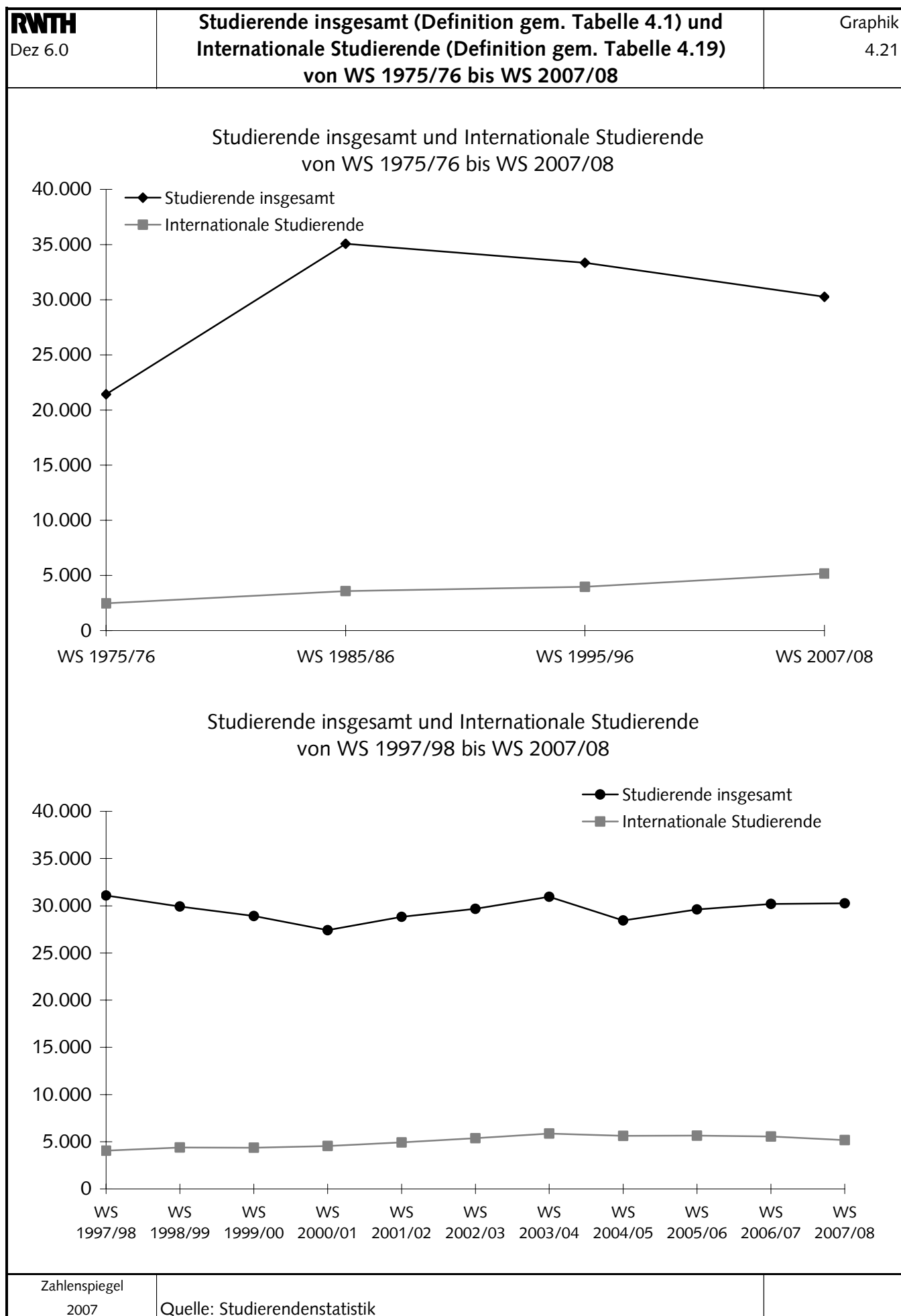
[illegible]

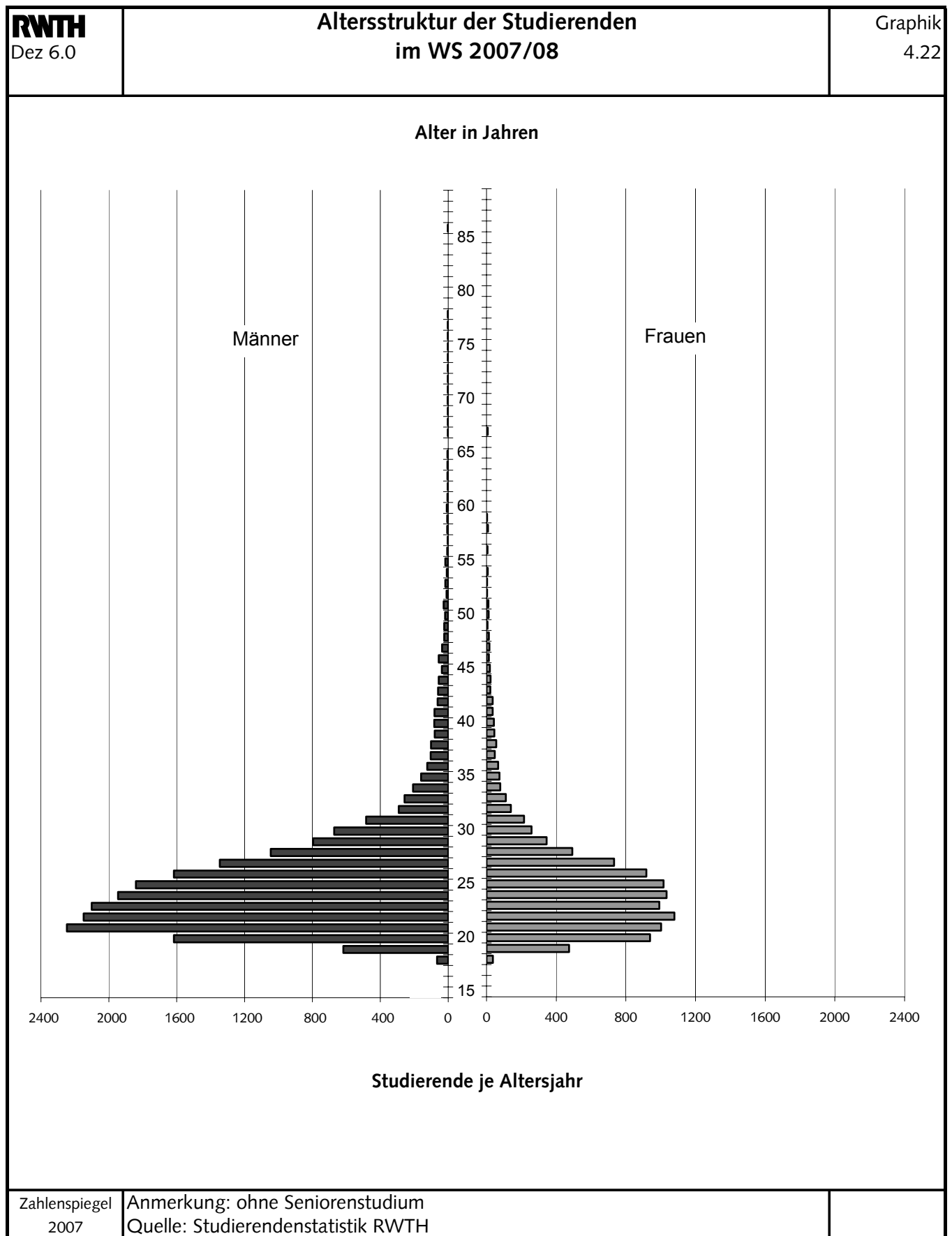
RWTH Dez 6.0		Sämtliche Studierende (als Personen) im WS 2007/08 gegliedert nach den Anteilen Frauen u. Männer				Tabelle 4.17
Fach, FB	Gesamt	Prozent von RWTH ges.	Frauen	Prozent	Männer	Prozent
Biologie	1.065	3,5	639	60,0	426	40,0
Chemie	905	3,0	343	37,9	562	62,1
Informatik	2.149	7,1	274	12,8	1.875	87,2
Mathematik	860	2,8	355	41,3	505	58,7
Physik	1.158	3,8	161	13,9	997	86,1
<b>Summe Fakultät 1</b>	<b>6.137</b>	<b>20,3</b>	<b>1.772</b>	<b>28,9</b>	<b>4.365</b>	<b>71,1</b>
Architektur*	1.500	5,0	788	52,5	712	47,5
<b>Summe Fakultät 2</b>	<b>1.500</b>	<b>5,0</b>	<b>788</b>	<b>52,5</b>	<b>712</b>	<b>47,5</b>
Bauingenieurwesen	1.076	3,6	296	27,5	780	72,5
<b>Summe Fakultät 3</b>	<b>1.076</b>	<b>3,6</b>	<b>296</b>	<b>27,5</b>	<b>780</b>	<b>72,5</b>
Maschinenbau	7.132	23,6	718	10,1	6.414	89,9
<b>Summe Fakultät 4</b>	<b>7.132</b>	<b>23,6</b>	<b>718</b>	<b>10,1</b>	<b>6.414</b>	<b>89,9</b>
Rohstoffe u. Entsorgungstechnik	757	2,5	185	24,4	572	75,6
Geographie	798	2,6	332	41,6	466	58,4
Angew. Geowissenschaften**	591	2,0	210	35,5	381	64,5
Metallurgie u. Werkstofftechnik	899	3,0	192	21,4	707	78,6
<b>Summe Fakultät 5</b>	<b>3.045</b>	<b>10,1</b>	<b>919</b>	<b>30,2</b>	<b>2.126</b>	<b>69,8</b>
Elektrot. u. Informationstechnik	2.678	8,8	295	11,0	2.383	89,0
<b>Summe Fakultät 6</b>	<b>2.678</b>	<b>8,8</b>	<b>295</b>	<b>11,0</b>	<b>2.383</b>	<b>89,0</b>
Anglistik	592	2,0	456	77,0	136	23,0
Germanistik	1.490	4,9	1.018	68,3	472	31,7
Geschichte	369	1,2	194	52,6	175	47,4
Pädagogik	80	0,3	55	68,8	25	31,3
Philosophie	116	0,4	52	44,8	64	55,2
Politologie	581	1,9	271	46,6	310	53,4
Psychologie	243	0,8	184	75,7	59	24,3
Romanistik	258	0,9	214	82,9	44	17,1
Soziologie	427	1,4	310	72,6	117	27,4
Ev. Theologie	1	0,0	0	0,0	1	100,0
Kath. Theologie	57	0,2	39	68,4	18	31,6
<b>Summe Fakultät 7</b>	<b>4.214</b>	<b>13,9</b>	<b>2.793</b>	<b>66,3</b>	<b>1.421</b>	<b>33,7</b>
Wirtschaftswissenschaften	1.550	5,1	728	47,0	822	53,0
<b>Summe Fakultät 8</b>	<b>1.550</b>	<b>5,1</b>	<b>728</b>	<b>47,0</b>	<b>822</b>	<b>53,0</b>
Medizin - Staatsexamen	2.153	7,1	1.342	62,3	811	37,7
Zahnmedizin - Staatsexamen	441	1,5	278	63,0	163	37,0
Lehr- u. Forschungslogopädie	117	0,4	110	94,0	7	6,0
<b>Summe Fakultät 10</b>	<b>2.711</b>	<b>9,0</b>	<b>1.730</b>	<b>63,8</b>	<b>981</b>	<b>36,2</b>
Studienkolleg/Deutschkurs	217	0,7	74	34,1	143	65,9
<b>Summe</b>	<b>30.260</b>		<b>10.113</b>		<b>20.147</b>	
<b>Hochschule insges. in %</b>		<b>100,0</b>		<b>33,4</b>		<b>66,6</b>
Zahlenspiegel 2007	* inkl. Baugeschichte und Kunstgeschichte ** Angewandte Geowissenschaften (Mineralogie und Geologie) Quelle: Studierendenstatistik RWTH					

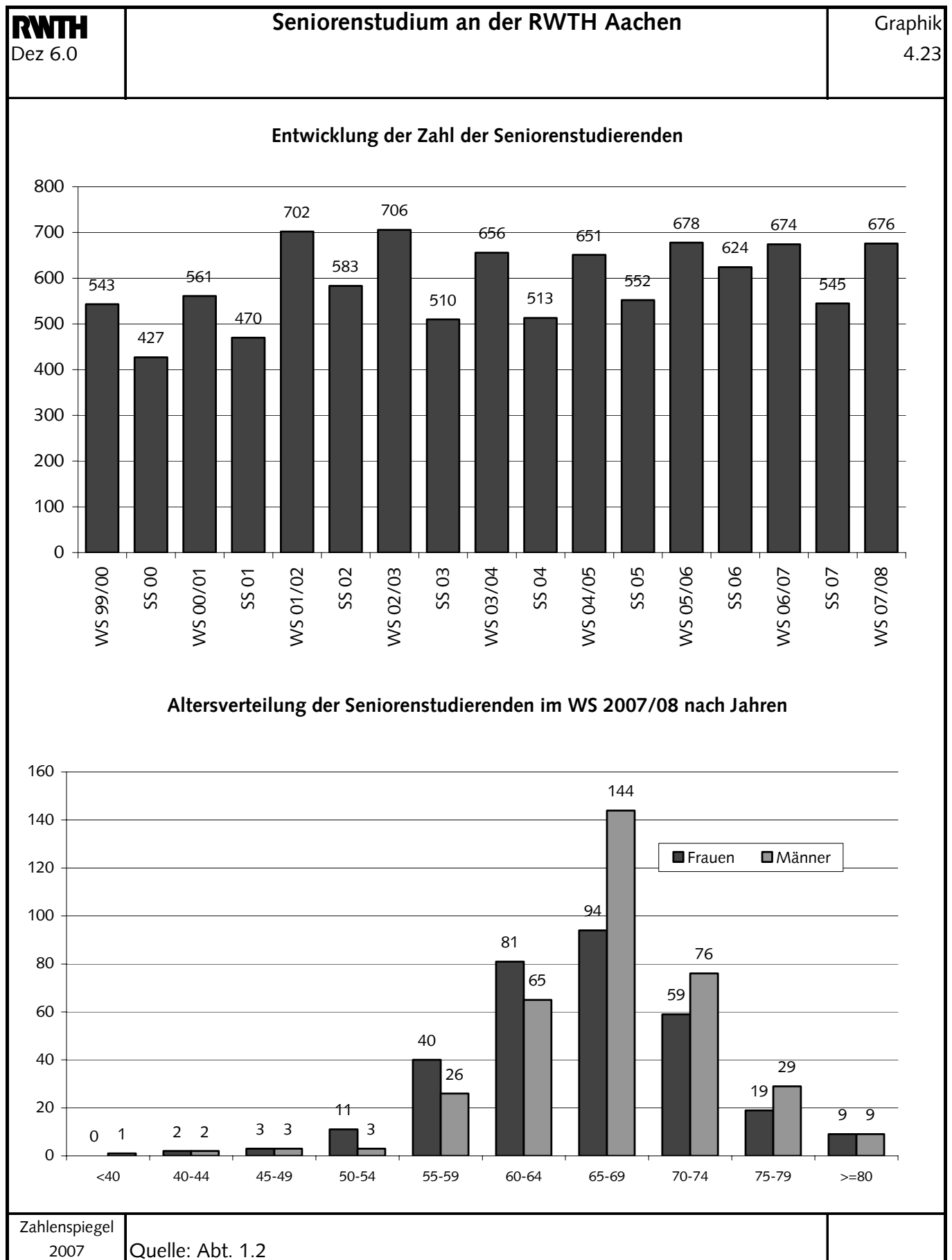
<b>RWTH</b>	<b>Weibliche Studierende (als Personen) im ersten Studienfach der ersten Studiengangskombination ohne Beurlaubte, Gasthörer u. Zweithörer im WS 2007/08</b>								Tabelle 4.18
Dez 6.0									
<b>Abschluss</b>	Bachelor	Master	Diplom	Magister	Lehramt	A./Z. Sonstige	Prom.	Summe	Prozent (je Fach)
<b>Fach, Fakultät</b>									
Biologie	149	33	251	0	73	2	131	639	60,0
Chemie	102	0	98	0	47	3	93	343	37,9
Informatik	28	67	137	0	4	5	33	274	12,8
Mathematik	78	0	107	0	141	2	27	355	41,3
Physik	41	0	88	0	11	1	20	161	13,9
<b>Summe Fakultät 1</b>	<b>398</b>	<b>100</b>	<b>681</b>	<b>0</b>	<b>276</b>	<b>13</b>	<b>304</b>	<b>1.772</b>	<b>28,9</b>
Architektur*	172	3	383	64	0	27	139	788	52,5
<b>Summe Fakultät 2</b>	<b>172</b>	<b>3</b>	<b>383</b>	<b>64</b>	<b>0</b>	<b>27</b>	<b>139</b>	<b>788</b>	<b>52,5</b>
Bauingenieurwesen	59	0	173	0	15	3	46	296	27,5
<b>Summe Fakultät 3</b>	<b>59</b>	<b>0</b>	<b>173</b>	<b>0</b>	<b>15</b>	<b>3</b>	<b>46</b>	<b>296</b>	<b>27,5</b>
Maschinenbau	110	37	460	0	8	30	73	718	10,1
<b>Summe Fakultät 4</b>	<b>110</b>	<b>37</b>	<b>460</b>	<b>0</b>	<b>8</b>	<b>30</b>	<b>73</b>	<b>718</b>	<b>10,1</b>
Rohstoffe u. Entsorgungstechnik	39	1	124	0	0	1	20	185	24,4
Geographie	94	0	0	195	0	1	42	332	41,6
Angew. Geowissenschaften**	169	0	24	0	0	1	16	210	35,5
Metallurgie u. Werkstofftechnik	57	27	53	0	0	2	53	192	21,4
<b>Summe Fakultät 5</b>	<b>359</b>	<b>28</b>	<b>201</b>	<b>195</b>	<b>0</b>	<b>5</b>	<b>131</b>	<b>919</b>	<b>30,2</b>
Elektrot. u. Informationstechnik	79	32	141	0	0	11	32	295	11,0
<b>Summe Fakultät 6</b>	<b>79</b>	<b>32</b>	<b>141</b>	<b>0</b>	<b>0</b>	<b>11</b>	<b>32</b>	<b>295</b>	<b>11,0</b>
Anglistik	68	0	0	75	279	1	33	456	77,0
Germanistik	172	1	0	413	283	24	125	1.018	68,3
Geschichte	28	0	0	61	81	2	22	194	52,6
Pädagogik	0	0	0	35	0	0	20	55	68,8
Philosophie	18	0	0	16	0	2	16	52	44,8
Politologie	54	51	0	92	4	16	54	271	46,6
Psychologie	93	3	38	0	0	0	50	184	75,7
Romanistik	0	0	0	37	156	1	20	214	82,9
Soziologie	103	0	0	169	0	0	38	310	72,6
Evang. Theologie	0	0	0	0	0	0	0	0	0,0
Kath. Theologie	0	0	0	0	33	0	6	39	68,4
<b>Summe Fakultät 7</b>	<b>536</b>	<b>55</b>	<b>38</b>	<b>898</b>	<b>836</b>	<b>46</b>	<b>384</b>	<b>2.793</b>	<b>66,3</b>
Wirtschaftswissenschaften	237	0	272	0	78	46	95	728	47,0
<b>Summe Fakultät 8</b>	<b>237</b>	<b>0</b>	<b>272</b>	<b>0</b>	<b>78</b>	<b>46</b>	<b>95</b>	<b>728</b>	<b>47,0</b>
Medizin - Staatsexamen	0	25	1.211	0	0	6	100	1.342	62,3
Zahnmedizin - Staatsexamen	0	0	248	0	0	0	30	278	63,0
Lehr- u. Forschungslogopädie	12	7	76	0	0	1	14	110	94,0
<b>Summe Fakultät 10</b>	<b>12</b>	<b>32</b>	<b>1.535</b>	<b>0</b>	<b>0</b>	<b>7</b>	<b>144</b>	<b>1.730</b>	<b>63,8</b>
Studienkolleg/Deutschkurs	0	0	0	0	0	74	0	74	34,1
<b>Summe</b>	<b>1.962</b>	<b>287</b>	<b>3.884</b>	<b>1.157</b>	<b>1.213</b>	<b>262</b>	<b>1.348</b>	<b>10.113</b>	<b>33,4</b>
<b>% weibl. Stud. je Abschlussart</b>	<b>32,0</b>	<b>32,3</b>	<b>26,5</b>	<b>56,0</b>	<b>64,7</b>	<b>35,9</b>	<b>34,6</b>	<b>33,4</b>	
Zahlenspiegel 2007	* inkl. Baugeschichte und Kunstgeschichte ** Angewandte Geowissenschaften (Mineralogie und Geologie) Quelle: Studierendenstatistik RWTH								

RWTH Dez 6.0	Sämtliche Studierende (als Personen) im WS 2007/08 u. davon Internationale Studierende gegliedert nach den Anteilen Frauen u. Männer						Tabelle 4.19
	Gesamt	davon Internat. Studierende	%	davon Internat. Frauen	%	davon Internat. Männer	%
<b>Fach, Fakultät</b>							
Biologie	1.065	100	9,4	58	58,0	42	42,0
Chemie	905	174	19,2	85	48,9	89	51,1
Informatik	2.149	632	29,4	154	24,4	478	75,6
Mathematik	860	77	9,0	31	40,3	46	59,7
Physik	1.158	113	9,8	24	21,2	89	78,8
<b>Summe Fakultät 1</b>	<b>6.137</b>	<b>1.096</b>	<b>17,9</b>	<b>352</b>	<b>32,1</b>	<b>744</b>	<b>67,9</b>
Architektur*	1.500	257	17,1	132	51,4	125	48,6
<b>Summe Fakultät 2</b>	<b>1.500</b>	<b>257</b>	<b>17,1</b>	<b>132</b>	<b>51,4</b>	<b>125</b>	<b>48,6</b>
Bauingenieurwesen	1.076	165	15,3	36	21,8	129	78,2
<b>Summe Fakultät 3</b>	<b>1.076</b>	<b>165</b>	<b>15,3</b>	<b>36</b>	<b>21,8</b>	<b>129</b>	<b>78,2</b>
Maschinenbau	7.132	1.026	14,4	147	14,3	879	85,7
<b>Summe Fakultät 4</b>	<b>7.132</b>	<b>1.026</b>	<b>14,4</b>	<b>147</b>	<b>14,3</b>	<b>879</b>	<b>85,7</b>
Rohstoffe und Entsorgungstechnik	757	169	22,3	49	29,0	120	71,0
Geographie	798	111	13,9	61	55,0	50	45,0
Angew. Geowissenschaften**	591	59	10,0	20	33,9	39	66,1
Metallurgie u. Werkstofftechnik	899	248	27,6	60	24,2	188	75,8
<b>Summe Fakultät 5</b>	<b>3.045</b>	<b>587</b>	<b>19,3</b>	<b>190</b>	<b>32,4</b>	<b>397</b>	<b>67,6</b>
Elektrot. u. Informationstechnik	2.678	692	25,8	145	21,0	547	79,0
<b>Summe Fakultät 6</b>	<b>2.678</b>	<b>692</b>	<b>25,8</b>	<b>145</b>	<b>21,0</b>	<b>547</b>	<b>79,0</b>
Anglistik	592	58	9,8	50	86,2	8	13,8
Germanistik	1.490	156	10,5	126	80,8	30	19,2
Geschichte	369	29	7,9	20	69,0	9	31,0
Pädagogik	80	6	7,5	4	66,7	2	33,3
Philosophie	116	16	13,8	9	56,3	7	43,8
Politologie	581	151	26,0	105	69,5	46	30,5
Psychologie	243	25	10,3	19	76,0	6	24,0
Romanistik	258	36	14,0	27	75,0	9	25,0
Soziologie	427	55	12,9	38	69,1	17	30,9
Evang. Theologie	1	1	100,0	0	0,0	1	0,0
Kath. Theologie	57	2	3,5	1	0,0	1	0,0
<b>Summe Fakultät 7</b>	<b>4.214</b>	<b>535</b>	<b>12,7</b>	<b>399</b>	<b>74,6</b>	<b>136</b>	<b>25,4</b>
Wirtschaftswissenschaften	1.550	245	15,8	154	62,9	91	37,1
<b>Summe Fakultät 8</b>	<b>1.550</b>	<b>245</b>	<b>15,8</b>	<b>154</b>	<b>62,9</b>	<b>91</b>	<b>37,1</b>
Medizin	2.153	312	14,5	136	43,6	176	56,4
Zahnmedizin	441	60	13,6	34	56,7	26	43,3
Lehr- u. Forschungslogopädie	117	1	0,9	1	0,0	0	0,0
<b>Summe Fakultät 10</b>	<b>2.711</b>	<b>373</b>	<b>13,8</b>	<b>171</b>	<b>45,8</b>	<b>202</b>	<b>54,2</b>
Studienkolleg/Deutschkurs	217	207	95,4	72	34,8	135	65,2
<b>Summe</b>	<b>30.260</b>	<b>5.183</b>		<b>1.798</b>		<b>3.385</b>	
<b>Hochschule insges. in %</b>			<b>17,1</b>		<b>34,7</b>		<b>65,3</b>
Zahlenspiegel 2007	Anmerkung: Zählkriterium für Internationale Studierende: Nationalität * inkl. Baugeschichte und Kunstgeschichte ** Angewandte Geowissenschaften (Mineralogie und Geologie) Quelle: Studierendenstatistik RWTH (ohne Beurlaubte u. Zweithörer)						



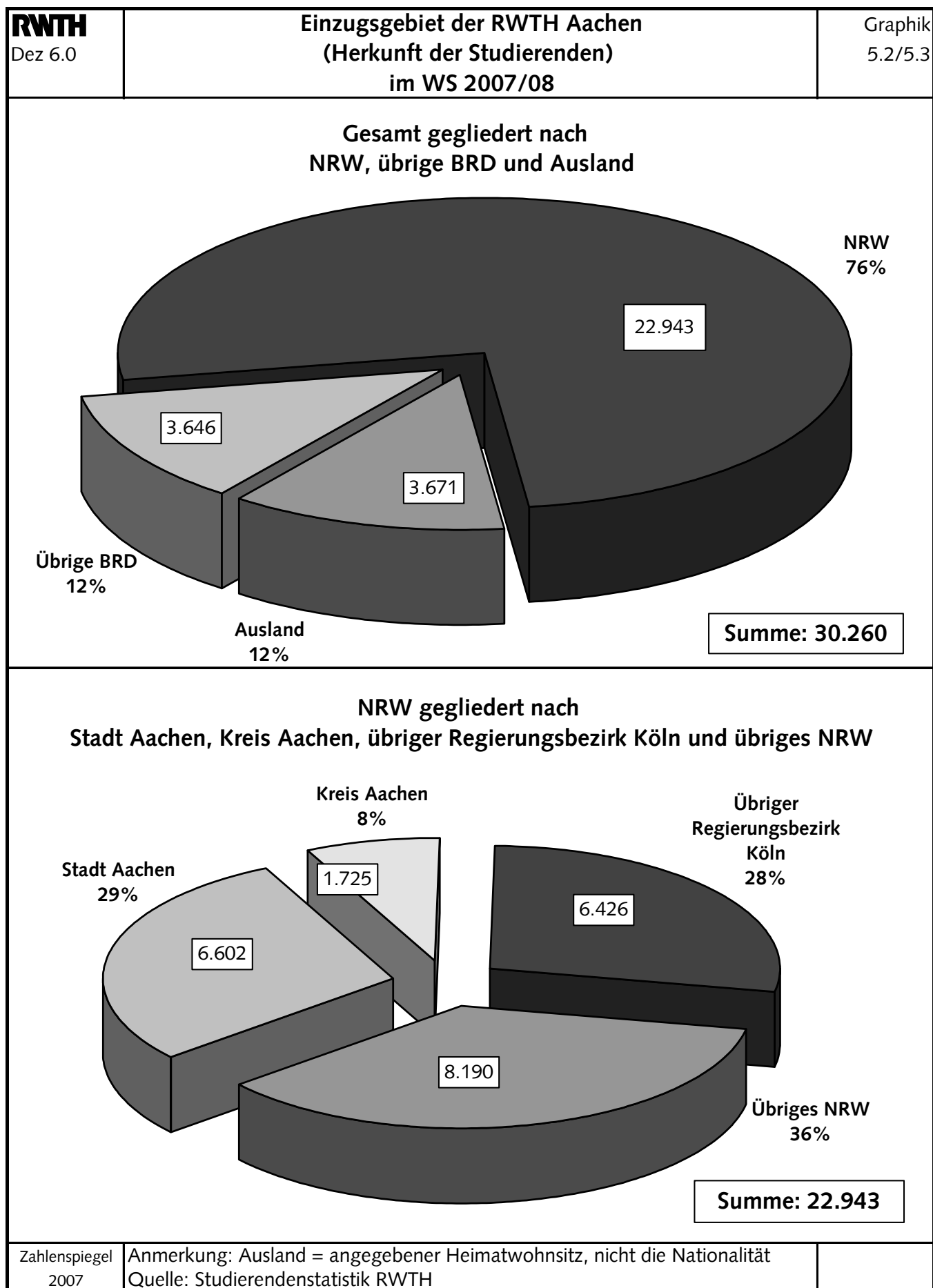


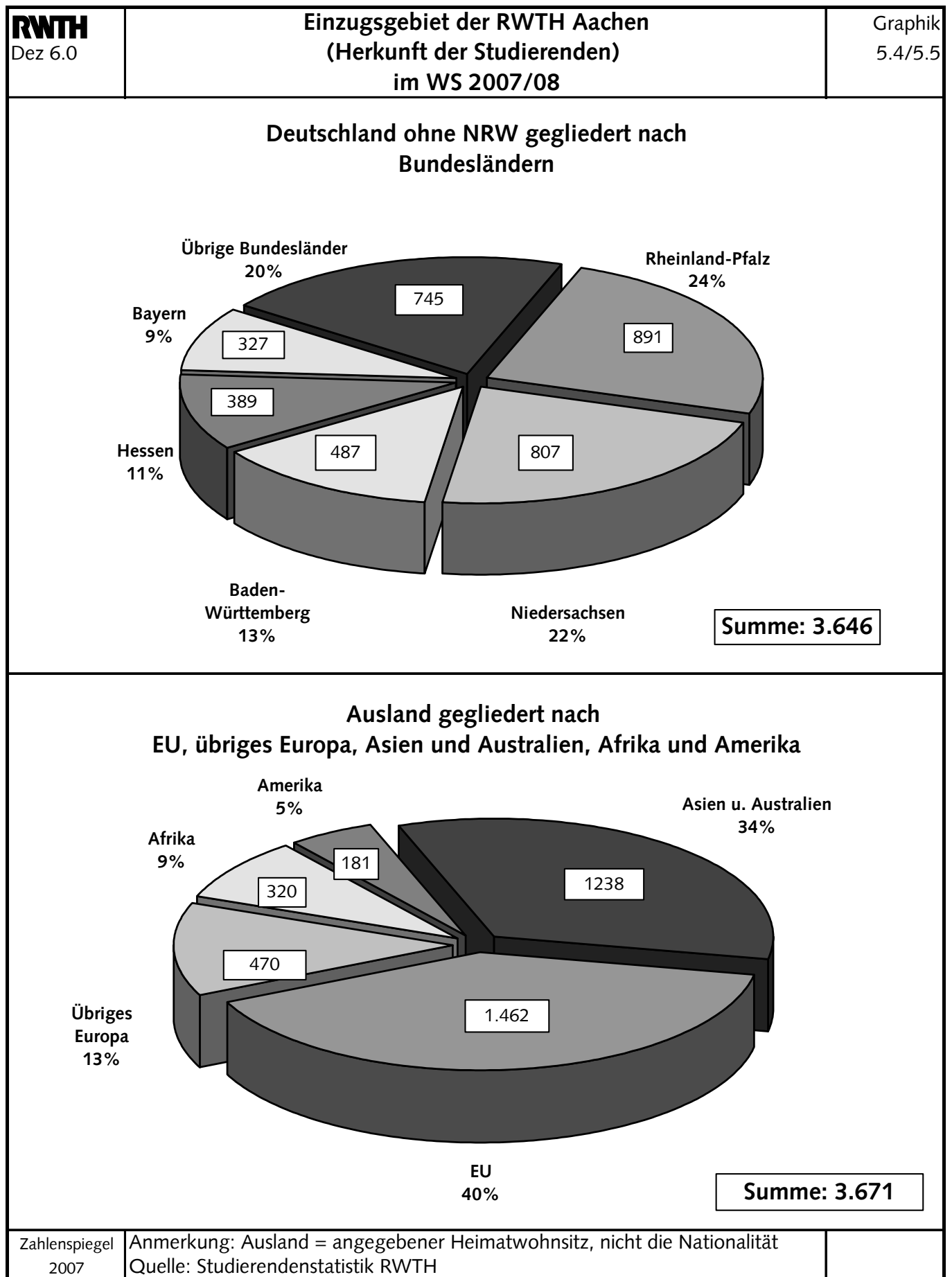






<b>RWTH</b> Dez 6.0	<b>Einzugsgebiet der RWTH Aachen</b> <b>Herkunft der Studierenden (als Personen)</b> <b>im WS 2007/08</b>			Tabelle 5.1
	<b>Region</b>	<b>Studierende</b>		
	Stadt Aachen	6.602		
	Kreis Aachen	1.725		
	Übriger Regierungsbezirk Köln	6.426		
	Übriges NRW	8.190		
	<b>Nordrhein-Westfalen</b>	<b>22.943</b>	(Graphik 5.3)	
	Rheinland-Pfalz	891		
	Niedersachsen	807		
	Hessen	389		
	Baden-Württemberg	487		
	Bayern	327		
	Übrige Bundesländer	745		
	<b>Bundesrepublik ohne NRW</b>	<b>3.646</b>	(Graphik 5.4)	
	EU	1.462		
	Übriges Europa	470		
	Asien u. Australien	1.238		
	Afrika	320		
	Südamerika	115		
	Nordamerika	66		
	<b>Ausland</b>	<b>3.671</b>	(Graphik 5.5)	
	<b>Hochschule insgesamt</b>	<b>30.260</b>	(Graphik 5.2)	
Zahlenspiegel 2007	Quelle: Studierendenstatistik RWTH			

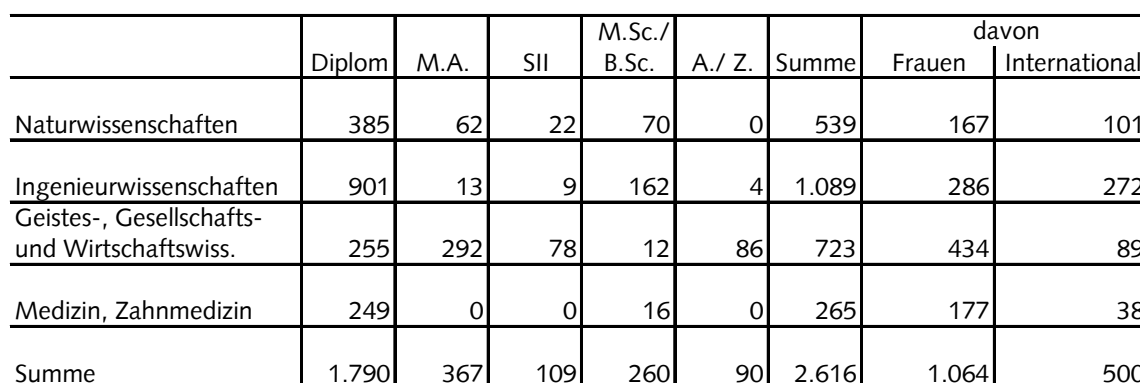


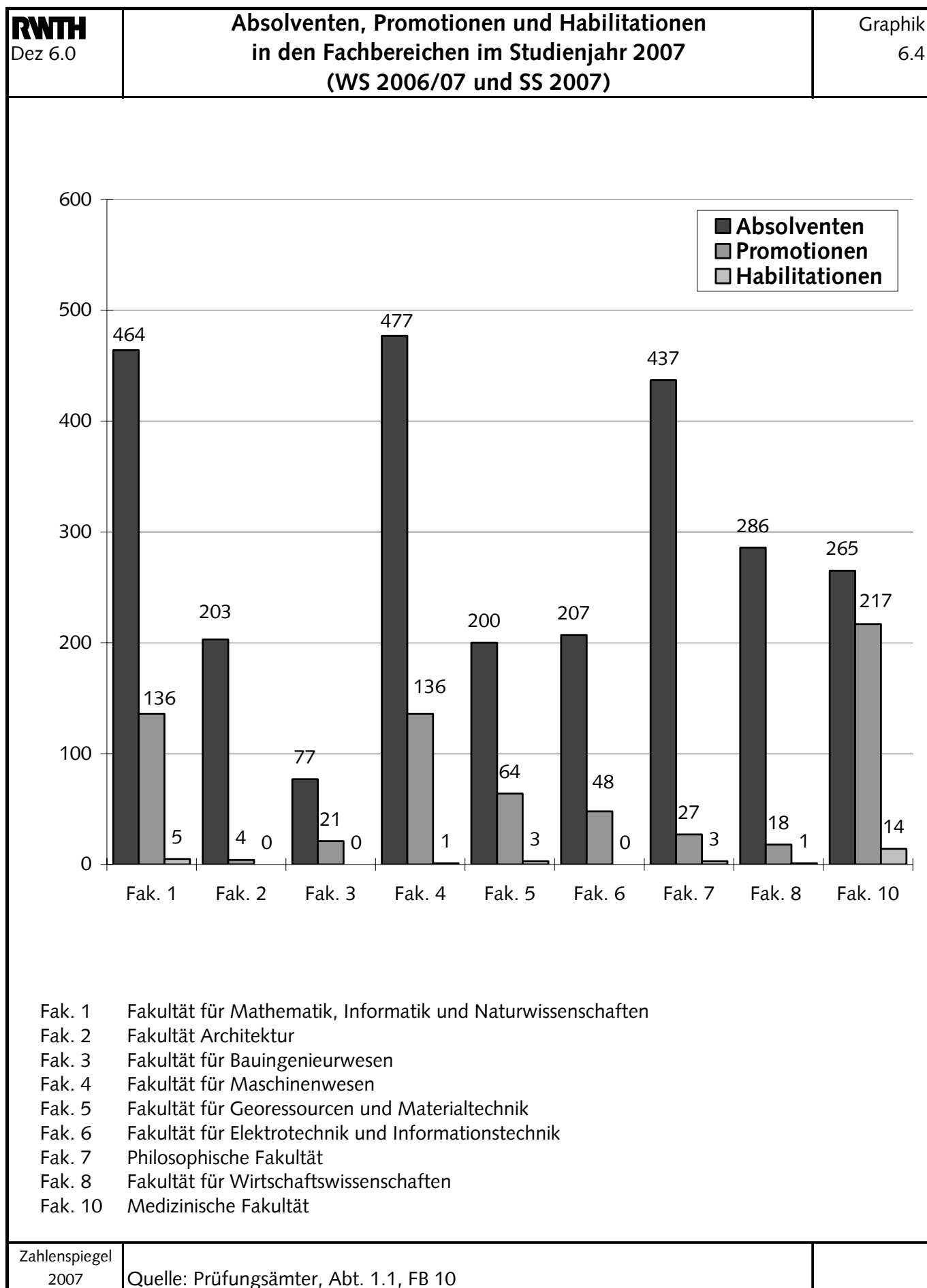




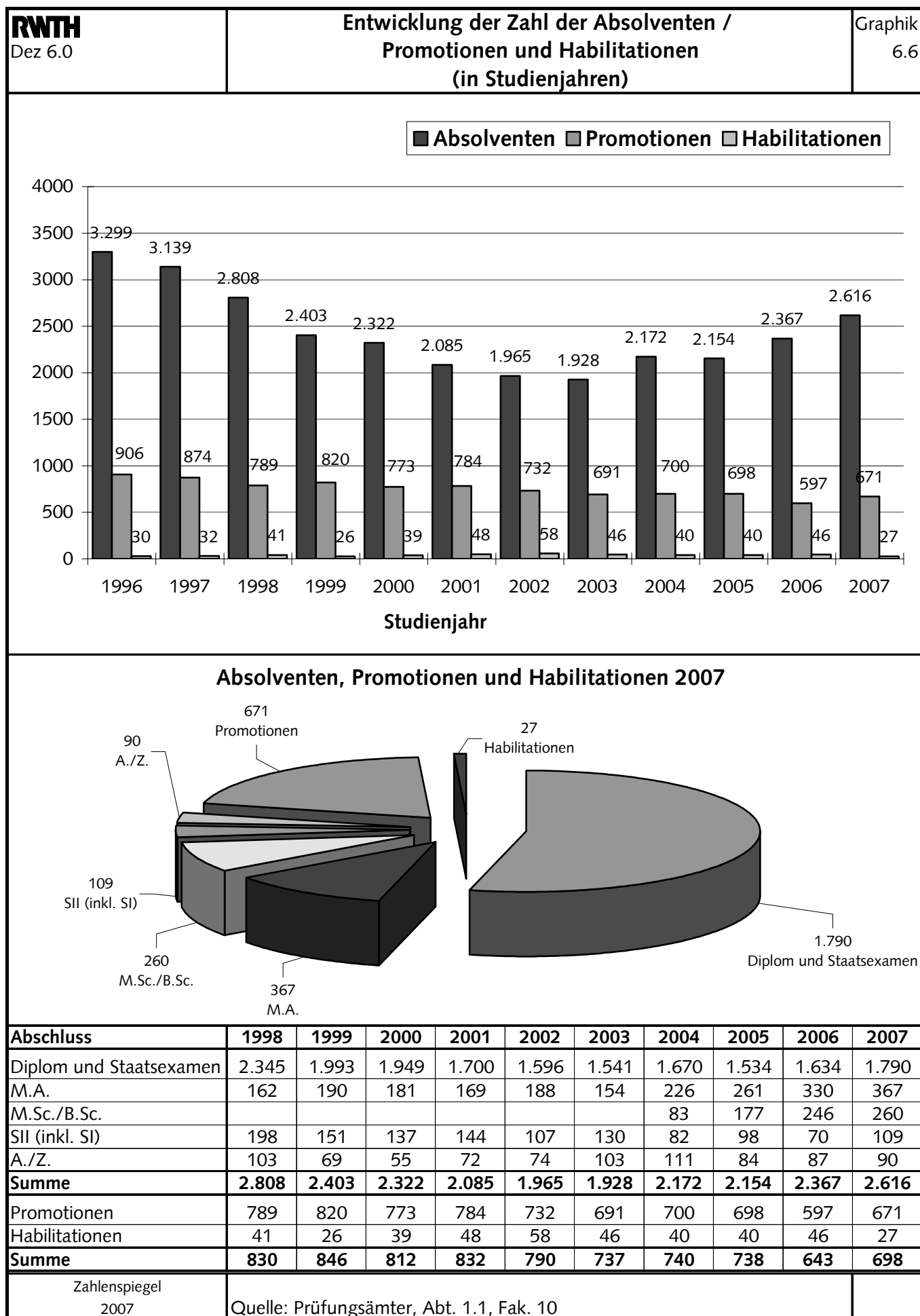
RWTH Dez 6.0		Abgelegte Abschlussprüfungen, Promotionen und Habilitationen im Studienjahr 2007 (WS 2006/07 und SS 2007)														Tabelle 6.1	
		Diplom		M.A.		SII		M.Sc./B.Sc.		A./Z.		Summe		Promotion		Habilitation	
Fach, Fakultät		gesamt	davon weibl.	gesamt	davon weibl.	gesamt	davon weibl.	gesamt	davon weibl.	gesamt	davon weibl.	gesamt	davon weibl.	gesamt	davon weibl.	gesamt	davon weibl.
Biologie		64	45	2	2	19	17	17	9	0	0	102	73	35	17	2	1
Chemie		46	16	0	0	4	2	0	0	0	0	50	18	53	21	1	0
Informatik		154	18	4	2	2	2	53	12	0	0	213	34	14	1	1	0
Mathematik		29	6	0	0	19	14	0	0	0	0	48	20	8	1	0	0
Physik		75	11	0	0	4	1	0	0	0	0	79	12	26	4	1	0
Summe Fakultät 1		368	96	6	4	48	36	70	21	0	0	492	157	136	44	5	1
Architektur		187	118	15	12	5	3	0	0	0	0	207	133	4	1	0	0
Summe Fakultät 2		187	118	15	12	5	3	0	0	0	0	207	133	4	1	0	0
Bauingenieurwesen		73	26	0	0	11	6	0	0	0	0	84	32	21	5	0	0
Summe Fakultät 3		73	26	0	0	11	6	0	0	0	0	84	32	21	5	0	0
Maschinenwesen		398	46	0	0	1	0	77	15	1	0	477	61	136	8	1	1
Summe Fakultät 4		398	46	0	0	1	0	77	15	1	0	477	61	136	8	1	1
Rohstoffe u. Entsorgungstechnik		55	14	0	0	0	0	0	0	0	0	55	14	9	2	1	0
Geographie		0	0	73	37	0	0	0	0	0	0	73	37	6	4	0	0
Angew. Geowissenschaften*		17	3	3	1	0	0	0	0	0	0	20	4	5	1	0	0
Metallurgie u. Werkstofftechnik		24	4	0	0	0	0	43	17	3	1	70	22	44	5	2	0
Summe Fakultät 5		96	21	76	38	0	0	43	17	3	1	218	77	64	12	3	0
Elektrot. u. Informationstechnik		164	18	1	1	0	0	42	12	0	0	207	31	48	3	0	0
Summe Fakultät 6		164	18	1	1	0	0	42	12	0	0	207	31	48	3	0	0
Anglistik		0	0	28	21	33	30	0	0	0	0	61	51	2	2	0	0
Germanistik		0	0	139	98	55	44	3	3	0	0	197	145	3	2	1	0
Geschichte		0	0	31	19	11	5	0	0	0	0	42	24	2	0	1	0
Pädagogik		0	0	30	20	115	85	0	0	0	0	145	105	0	0	0	0
Philosophie		0	0	12	4	0	0	1	1	0	0	13	5	2	1	0	0
Psychologie		28	25	16	13	0	0	1	0	0	0	45	38	11	6	1	0
Romanistik		0	0	5	5	24	19	0	0	0	0	29	24	1	0	0	0
Politologie**		0	0	54	30	5	2	7	2	33	29	99	63	4	1	0	0
Soziologie		0	0	58	47	2	1	0	0	0	0	60	48	1	0	0	0
Evang. Theologie		0	0	0	0	1	1	0	0	0	0	1	1	0	0	0	0
Kath. Theologie		0	0	1	1	14	9	0	0	0	0	15	10	1	0	0	0
Summe Fakultät 7		28	25	374	258	260	196	12	6	33	29	707	514	27	12	3	0
Wirtschaftswissenschaften***		227	97	24	13	10	7	0	0	53	14	314	131	18	2	1	0
Summe Fakultät 8		227	97	24	13	10	7	0	0	53	14	314	131	18	2	1	0
Medizin - Staatsexamen		209	136	0	0	0	0	16	9	0	0	225	145	179	100	14	1
Zahnmedizin - Staatsexamen		29	21	0	0	0	0	0	0	0	0	29	21	38	18	0	0
Lehr- u. Forschungslogopädie		11	11	0	0	0	0	0	0	0	0	11	11	0	0	0	0
Summe Fakultät 10		249	168	0	0	0	0	16	9	0	0	265	177	217	118	14	1
Summe		1.790	615	496	326	335	248	260	80	90	44	2.971	1.313	671	205	27	3
Zahlenspiegel 2007		* Angewandte Geowissenschaften (vormals Geologie und Mineralogie)															
		** 53 (14) Wirtschaftswissenschaftliches Zusatzstudium															
		*** 33 (29) Zusatzstudium Europawissenschaften															
		Quelle: Prüfungsämter, Abt. 1.1, Medizinische Fakultät															

RWTH Dez 6.0		Absolventen (als Personen), Promotionen und Habilitationen im Studienjahr 2007 (WS 2006/07 und SS 2007)														Tabelle 6.2	
		Diplom		M.A.		SII		M.Sc./B.Sc.		A./Z.		Summe		Promotion		Habilitation	
Fach, Fakultät		gesamt	davon weibl.	gesamt	davon weibl.	gesamt	davon weibl.	gesamt	davon weibl.	gesamt	davon weibl.	gesamt	davon weibl.	gesamt	davon weibl.	gesamt	davon weibl.
Biologie		64	45	0	0	11	10	17	9	0	0	92	64	35	17	2	1
Chemie		46	16	0	0	1	0	0	0	0	0	47	16	53	21	1	0
Informatik		154	18	4	2	1	1	53	12	0	0	212	33	14	1	1	0
Mathematik		29	6	0	0	7	5	0	0	0	0	36	11	8	1	0	0
Physik		75	11	0	0	2	0	0	0	0	0	77	11	26	4	1	0
Summe Fakultät 1		368	96	4	2	22	16	70	21	0	0	464	135	136	44	5	1
Architektur		187	118	12	10	4	2	0	0	0	0	203	130	4	1	0	0
Summe Fakultät 2		187	118	12	10	4	2	0	0	0	0	203	130	4	1	0	0
Bauingenieurwesen		73	26	0	0	4	2	0	0	0	0	77	28	21	5	0	0
Summe Fakultät 3		73	26	0	0	4	2	0	0	0	0	77	28	21	5	0	0
Maschinenwesen		398	46	0	0	1	0	77	15	1	0	477	61	136	8	1	1
Summe Fakultät 4		398	46	0	0	1	0	77	15	1	0	477	61	136	8	1	1
Rohstoffe u. Entsorgungstechnik		55	14	0	0	0	0	0	0	0	0	55	14	9	2	1	0
Geographie		0	0	58	29	0	0	0	0	0	0	58	29	6	4	0	0
Angew. Geowissenschaften*		17	3	0	0	0	0	0	0	0	0	17	3	5	1	0	0
Metallurgie u. Werkstofftechnik		24	4	0	0	0	0	43	17	3	1	70	22	44	5	2	0
Summe Fakultät 5		96	21	58	29	0	0	43	17	3	1	200	68	64	12	3	0
Elektrot. u. Informationstechnik		164	18	1	1	0	0	42	12	0	0	207	31	48	3	0	0
Summe Fakultät 6		164	18	1	1	0	0	42	12	0	0	207	31	48	3	0	0
Anglistik		0	0	17	13	16	15	0	0	0	0	33	28	2	2	0	0
Germanistik		0	0	121	85	26	22	3	3	0	0	150	110	3	2	1	0
Geschichte		0	0	21	11	4	2	0	0	0	0	25	13	2	0	1	0
Pädagogik		0	0	28	20	0	0	0	0	0	0	28	20	0	0	0	0
Philosophie		0	0	10	3	0	0	1	1	0	0	11	4	2	1	0	0
Psychologie		28	25	0	0	0	0	1	0	0	0	29	25	11	6	1	0
Romanistik		0	0	2	2	13	10	0	0	0	0	15	12	1	0	0	0
Politologie**		0	0	36	20	4	2	7	2	33	29	80	53	4	1	0	0
Soziologie		0	0	55	47	0	0	0	0	0	0	55	47	1	0	0	0
Evang. Theologie		0	0	0	0	0	0	0	0	0	0	0	0	0	0	0	0
Kath. Theologie		0	0	0	0	11	6	0	0	0	0	11	6	1	0	0	0
Summe Fakultät 7		28	25	290	201	74	57	12	6	33	29	437	318	27	12	3	0
Wirtschaftswissenschaften***		227	97	2	2	4	3	0	0	53	14	286	116	18	2	1	0
Summe Fakultät 8		227	97	2	2	4	3	0	0	53	14	286	116	18	2	1	0
Medizin - Staatsexamen		209	136	0	0	0	0	16	9	0	0	225	145	179	100	14	1
Zahnmedizin - Staatsexamen		29	21	0	0	0	0	0	0	0	0	29	21	38	18	0	0
Lehr- u. Forschungslogopädie		11	11	0	0	0	0	0	0	0	0	11	11	0	0	0	0
Summe Fakultät 10		249	168	0	0	0	0	16	9	0	0	265	177	217	118	14	1
Summe		1.790	615	367	245	109	80	260	80	90	44	2.616	1.064	671	205	27	3
Zahlenspiegel 2007		* Angewandte Geowissenschaften (vormals Geologie und Mineralogie)															
		** 53 (14) Wirtschaftswissenschaftliches Zusatzstudium															
		*** 33 (29) Zusatzstudium Europawissenschaften															
		Quelle: Prüfungsämter, Abt. 1.1, Medizinische Fakultät															





RWTH Dez 6.0	Absolventen (als Personen), ohne Promotionen und Habilitationen in den Studienjahren 2001 - 2007						Tabelle 6.5
	2001	2002	2003	2004	2005	2006	2007
<b>Fach, Fakultät</b>							
Biologie	49	40	42	49	83	71	92
Chemie	34	40	28	41	49	36	47
Informatik	70	76	89	112	135	217	212
Mathematik	30	31	34	22	32	34	36
Physik	68	60	46	58	68	51	77
<b>Summe Fakultät 1</b>	<b>251</b>	<b>247</b>	<b>239</b>	<b>282</b>	<b>367</b>	<b>409</b>	<b>464</b>
Architektur	223	236	223	216	178	182	203
Kunstgeschichte	9	7	6	5	7	12	
<b>Summe Fakultät 2</b>	<b>232</b>	<b>243</b>	<b>229</b>	<b>221</b>	<b>185</b>	<b>194</b>	<b>203</b>
Bauingenieurwesen	221	159	159	149	121	103	77
<b>Summe Fakultät 3</b>	<b>221</b>	<b>159</b>	<b>159</b>	<b>149</b>	<b>121</b>	<b>103</b>	<b>77</b>
Maschinenbau	378	287	320	356	389	405	477
<b>Summe Fakultät 4</b>	<b>378</b>	<b>287</b>	<b>320</b>	<b>356</b>	<b>389</b>	<b>405</b>	<b>477</b>
Rohstoffe u. Entsorgungstechnik	42	54	63	50	24	44	55
Geographie	0	62	48	65	59	60	58
Angewandte Geowissenschaften*						14	17
Geologie	15	9	14	12	3		
Metallurgie u. Werkstofftechnik	46	48	42	33	47	58	70
Mineralogie	2	2	1	3	1		
<b>Summe Fakultät 5</b>	<b>105</b>	<b>175</b>	<b>168</b>	<b>163</b>	<b>134</b>	<b>176</b>	<b>200</b>
Elektrot. u. Informationstechnik	160	163	174	187	180	227	207
<b>Summe Fakultät 6</b>	<b>160</b>	<b>163</b>	<b>174</b>	<b>187</b>	<b>180</b>	<b>227</b>	<b>207</b>
Anglistik	24	31	23	18	34	32	33
Geographie	60	0	0	0	0		
Germanistik	37	49	37	46	73	124	150
Geschichte	5	11	10	8	13	11	25
Komparatistik	1	1	0	0	0	29	28
Pädagogik	7	5	6	20	27	6	11
Philosophie	7	3	2	6	5	42	29
Psychologie	26	23	31	48	32	8	15
Romanistik	12	12	8	15	7	92	80
Sozialwissenschaften	77	60	79	125	104	29	55
Evang. Theologie	3	1	3	2	4	1	0
Kath. Theologie	7	7	10	11	16	6	11
<b>Summe Fakultät 7</b>	<b>266</b>	<b>203</b>	<b>209</b>	<b>299</b>	<b>315</b>	<b>380</b>	<b>437</b>
Wirtschaftswissenschaften	172	171	150	192	189	220	286
<b>Summe Fakultät 8</b>	<b>172</b>	<b>171</b>	<b>150</b>	<b>192</b>	<b>189</b>	<b>220</b>	<b>286</b>
<b>Summe Fakultät 9</b>	<b>0</b>	<b>0</b>	<b>0</b>	<b>0</b>	<b>0</b>	<b>0</b>	<b>0</b>
Medizin - Staatsexamen	231	241	214	256	214	209	225
Zahnmedizin - Staatsexamen	68	68	59	53	48	33	29
Lehr- u. Forschungslogopädie	1	8	7	14	12	11	11
<b>Summe Fakultät 10</b>	<b>300</b>	<b>317</b>	<b>280</b>	<b>323</b>	<b>274</b>	<b>253</b>	<b>265</b>
<b>Summe</b>	<b>2.085</b>	<b>1.965</b>	<b>1.928</b>	<b>2.172</b>	<b>2.154</b>	<b>2.367</b>	<b>2.616</b>
Zahlenspiegel 2007	* Angewandte Geowissenschaften (vormals Geologie und Mineralogie) Quelle: Prüfungsämter, Abt. 1.1, Medizinische Fakultät						



**RWTH**

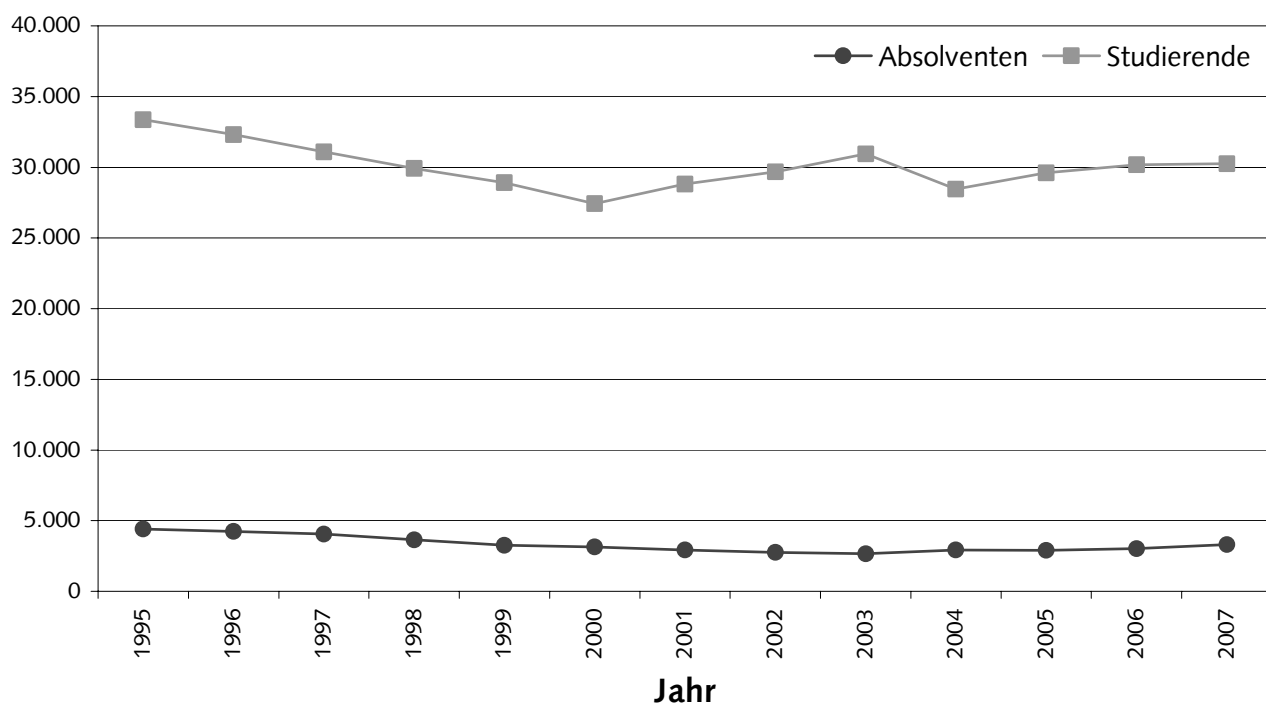
Dez 6.0

**Entwicklung der Zahl der Absolventen  
einschließlich Promotionen und Habilitationen  
im Vergleich zur Zahl der Studierenden / Neueinschreibungen**

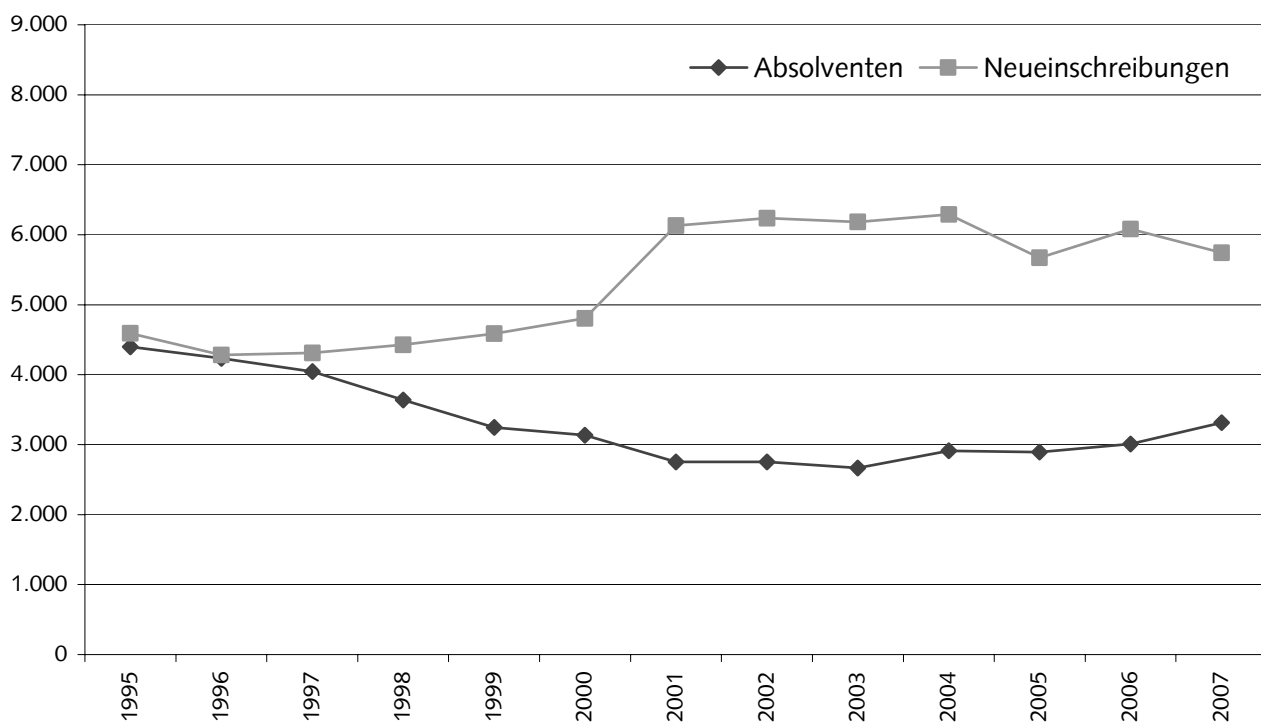
Graphik

6.7

**Entwicklung Absolventen\* / Studierende**



**Entwicklung Absolventen\* / Neueinschreiber (WS + SS)**



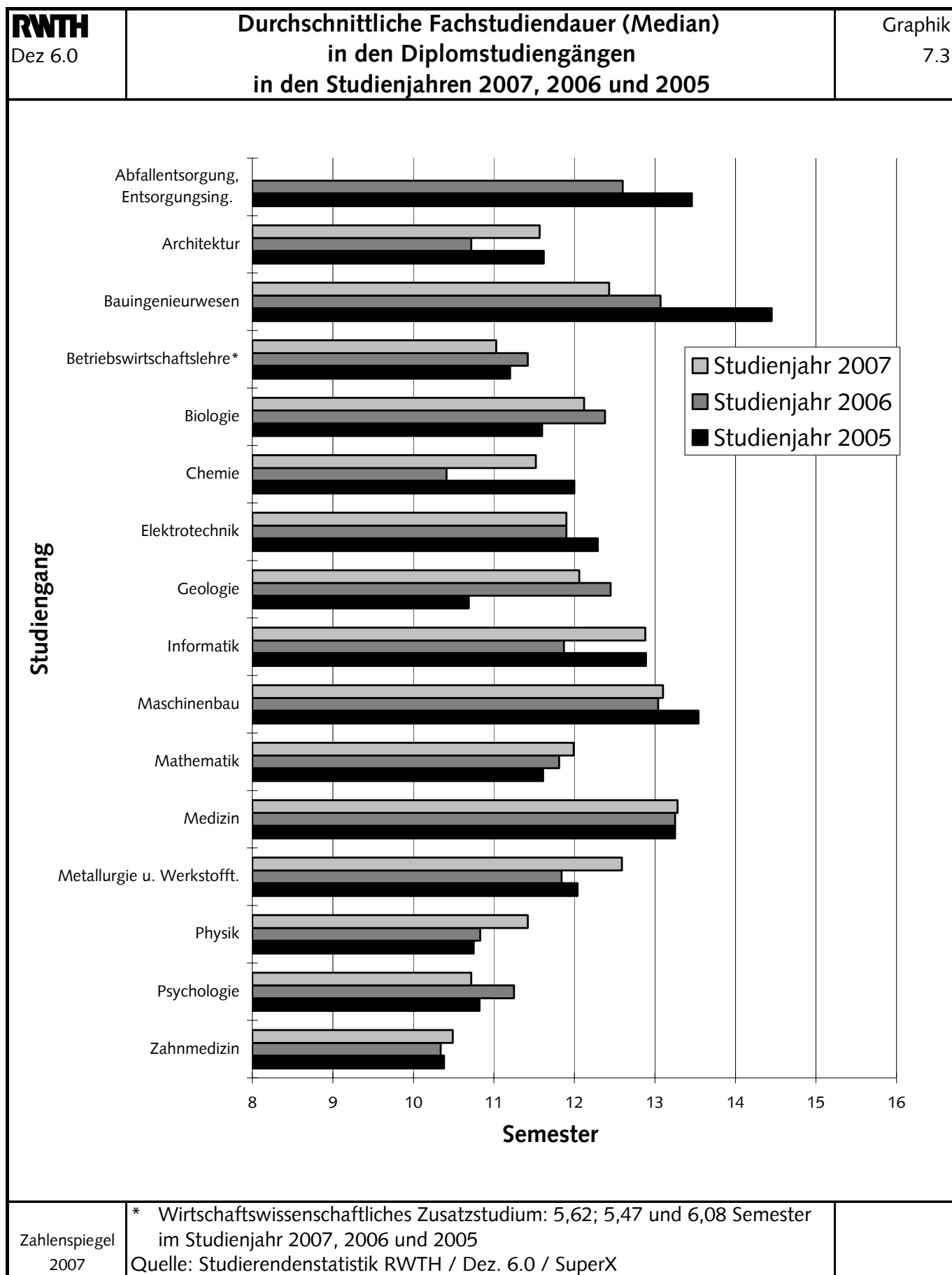
Zahlenspiegel  
2007

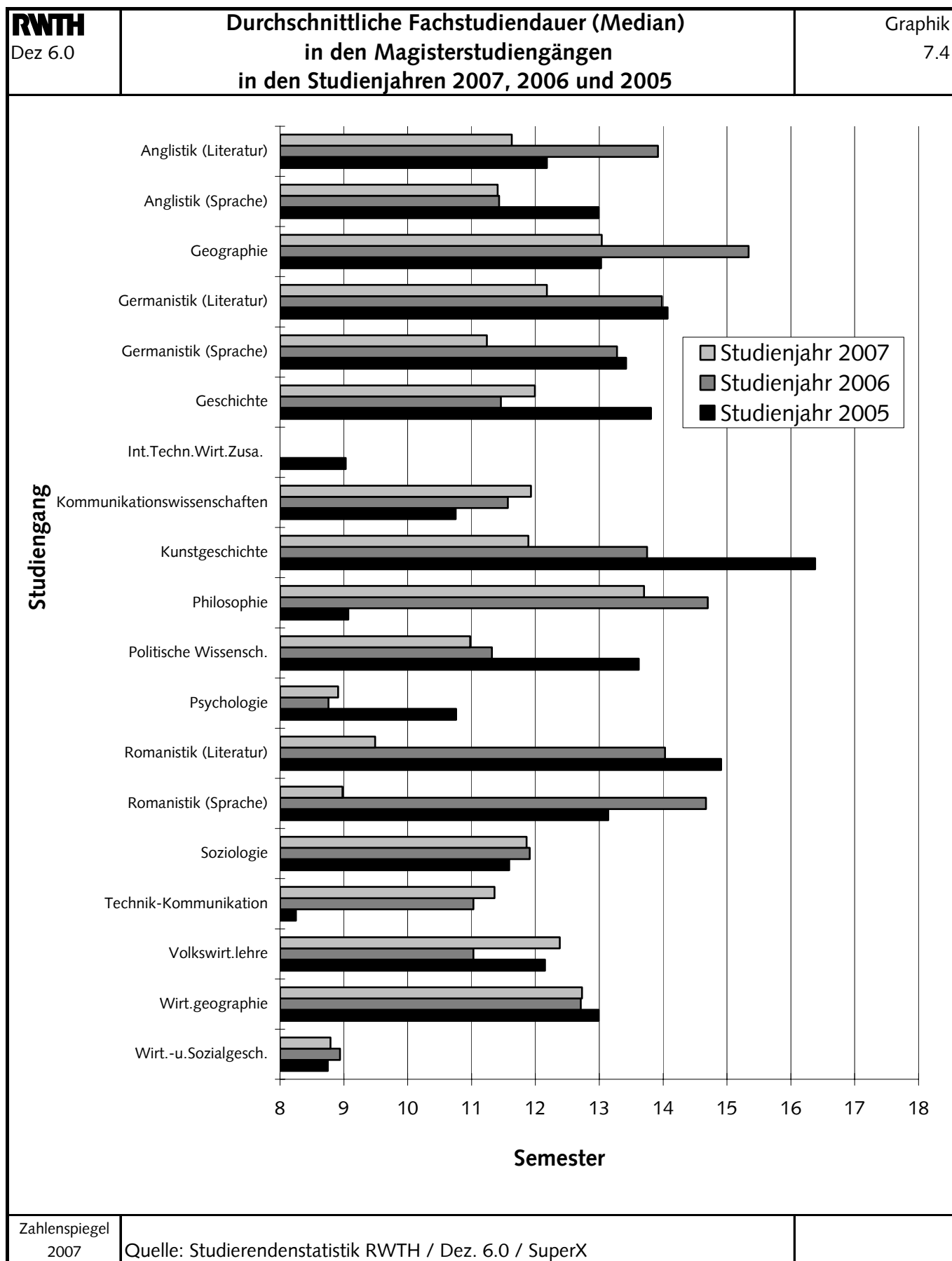
\* hier inkl. Promotionen und Habilitationen  
Quelle: SuperX, Dez. 1.0, Medizinische Fakultät

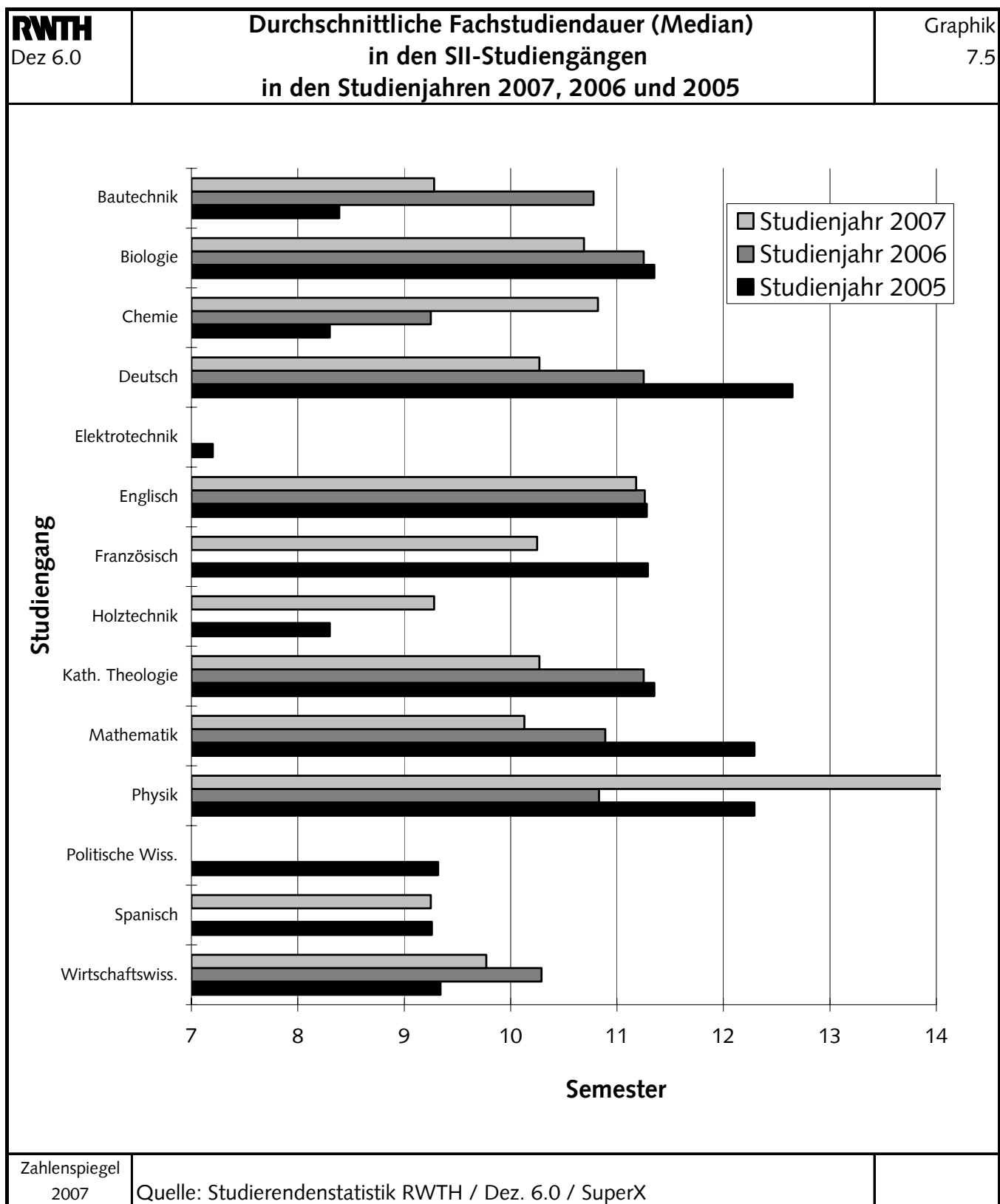


<b>RWTH</b> Dez 6.0	<b>Durchschnittliche Fachstudiendauer  an der RWTH Aachen (Median)</b>					Tabelle 7.1
	<b>Absolventen im WS 2005/06 und SS 06</b>			<b>Absolventen im WS 2006/07 und SS 07</b>		
	<b>Diplom</b>	<b>M.A.</b>	<b>SII</b>	<b>Diplom</b>	<b>M.A.</b>	<b>SII</b>
Biologie	12,38		11,25	12,12		10,69
Chemie	10,41		9,25*	11,52		10,82*
Informatik	11,87			12,88		
Mathematik	11,81		10,89*	11,99		10,13
Physik	10,83		10,83*	11,42		14,82*
Architektur	10,72			11,57		
Kunstgeschichte		13,75			11,89	
Bauingenieurwesen						
-Bauingenieurwesen	13,07		10,78*	12,43		9,28*
-Bautechnik						9,28*
-Holztechnik						
-Tiefbautechnik						
Maschinenbau						
-Maschinenbau	13,04			13,10		
-Maschinenbautechnik						
Rohstoffe u. Entsorgungstechnik						
-Abfallentsorgung, Entsorgungsing.	12,60			9,76*		
-Bergbau						
-Brennstoffingenieurwesen						
Geologie	12,45			12,06		
Geographie		15,34			13,04	
Wirtschaftsgeographie		12,71			12,73	
Metallurgie u. Werkstofftechnik	11,84			12,59		
Mineralogie						
Elektrotechnik u. Informationstechnik						
-Elektrotechnik	11,90			11,90		
Anglistik						
-Literatur		13,92			11,63	
-Sprache		11,43			11,41*	
-Englisch			11,26			11,18
Betriebspädagogik		10,83			12,08	
Germanistik						
-Literatur		13,98			12,18	
-Sprache		13,28			11,24	
-Kommunikationswissenschaft		11,57			11,93	
-Technik-Kommunikation		11,03			11,36	
-Deutsch			11,25			10,27
Geschichte		11,46			11,99	
Philosophie		14,70			13,70	
Psychologie	11,25	8,76		10,72	8,91	
Romanistik						
-Literatur		14,03*			9,49*	
-Sprache		14,67			8,98*	
-Französisch						10,25
-Spanisch						9,25
Sozialwissenschaften						
-Politische Wissenschaft		11,32			10,98	
-Soziologie		11,91			11,86	
Kath. Theologie			11,25*			10,27
Wirtschaftswissenschaften						
-Betriebswirtschaftslehre	11,42			11,03		
-Int. Techn. Wirt. Zusa.						
-Wirtsch.- u. Sozialgeschichte		8,94*			8,79*	
-Wirtsch. Wiss. Zusatz.	5,62			6,75		
-Wirtschaftswissenschaft			10,29			9,77
-Volkswirtschaftslehre		11,03			12,38	
Medizin - Staatsexamen	13,25			13,28		
Zahnmedizin - Staatsexamen	10,34			10,49		
Logopädie	11,03					
Zahlenspiegel 2007	Median (2007): in BSc-Fächern 5,83 Semester; in MSc-Fächern 4,99 Semester * weniger als 10 Absolventen in diesem Studienjahr ** die Studiendauer des Entsorgungsingenieurwesens ist Datengrundlage, da der Studiengang Abfallentsorgung eingestellt wurde Quelle: Dez. 6.0					

<b>RWTH</b> Dez 6.0	<b>Durchschnittliche Fachstudiendauer  an der RWTH Aachen (Arithmetisches Mittel)</b>					Tabelle 7.2
	<b>Absolventen im WS 2005/06 und SS 06</b>			<b>Absolventen im WS 2006/07 und SS 07</b>		
<b>Fach, Fakultät</b>	<b>Diplom</b>	<b>M.A.</b>	<b>SII</b>	<b>Diplom</b>	<b>M.A.</b>	<b>SII</b>
Biologie	13,07		12,80	12,66		11,43
Chemie	11,95		13,85*	13,64		11,30*
Informatik	12,95			13,57		
Mathematik	13,72		12,58*	13,99		11,98
Physik	12,07		12,63*	12,65		14,84*
Architektur	11,80			12,05		
Kunstgeschichte		15,16			12,60	
Bauingenieurwesen -Bauingenieurwesen -Bautechnik -Holztechnik -Tiefbautechnik	15,07		11,05*	14,58		10,55* 9,68*
Maschinenbau -Maschinenbau -Maschinenbautechnik	14,31			14,30		9,20
Rohstoffe u. Entsorgungstechnik -Abfallentsorgung, Entsorgungsing.** -Bergbau -Brennstoffingenieurwesen	12,82			18,85* 14,29* 11,82*		
Geographie		14,54			14,33	
Wirtschaftsgeographie		13,13			13,70	
Geologie	15,36			13,08		
Metallurgie u. Werkstofftechnik	12,88			12,92		
Mineralogie				12,89*		
Elektrotechnik u. Informationstechnik -Elektrotechnik	13,68			13,16		
Anglistik -Literatur -Sprache -Englisch		15,11 13,09	11,94		13,19 11,52*	11,82
Betriebspädagogik		11,48			12,01	
Germanistik -Literatur -Sprache -Kommunikationswissenschaft -Technik-Kommunikation -Deutsch		15,78 14,32 11,57 10,80	11,76		14,34 13,59 12,24 11,55	10,91
Geschichte		12,91			13,11	
Philosophie		16,51			14,23	
Psychologie	11,42	11,25		11,10	10,70	
Romanistik -Literatur -Sprache -Französisch -Spanisch		17,33* 15,89			9,49* 11,80*	
Sozialwissenschaften -Politische Wissenschaft -Soziologie		11,35 13,03			12,97 12,83	
Kath. Theologie						10,66
Wirtschaftswissenschaften -Betriebswirtschaftslehre -Int. Techn. Wirt. Zusa. -Wirtsch.- u. Sozialgeschichte -Wirtsch. Wiss. Zusatz. -Wirtschaftswissenschaft -Volkswirtschaftslehre	12,02  5,98	12,42*  10,66	9,97	11,77  6,63  10,89	5,55*  10,89	9,81
Medizin - Staatsexamen	13,76			13,81		
Zahnmedizin - Staatsexamen	11,54			12,14		
Logopädie	11,74					
Zahlenspiegel 2007	Arithm. Mittel (2007): in BSc-Fächern 6,18 Sem.; in MSc-Fächern 5,39 Sem. * weniger als 10 Absolventen in diesem Studienjahr ** die Studiendauer des Entsorgungsingenieurwesens ist Datengrundlage, da der Studiengang Abfallentsorgung eingestellt wurde Quelle: Dez. 6.0					

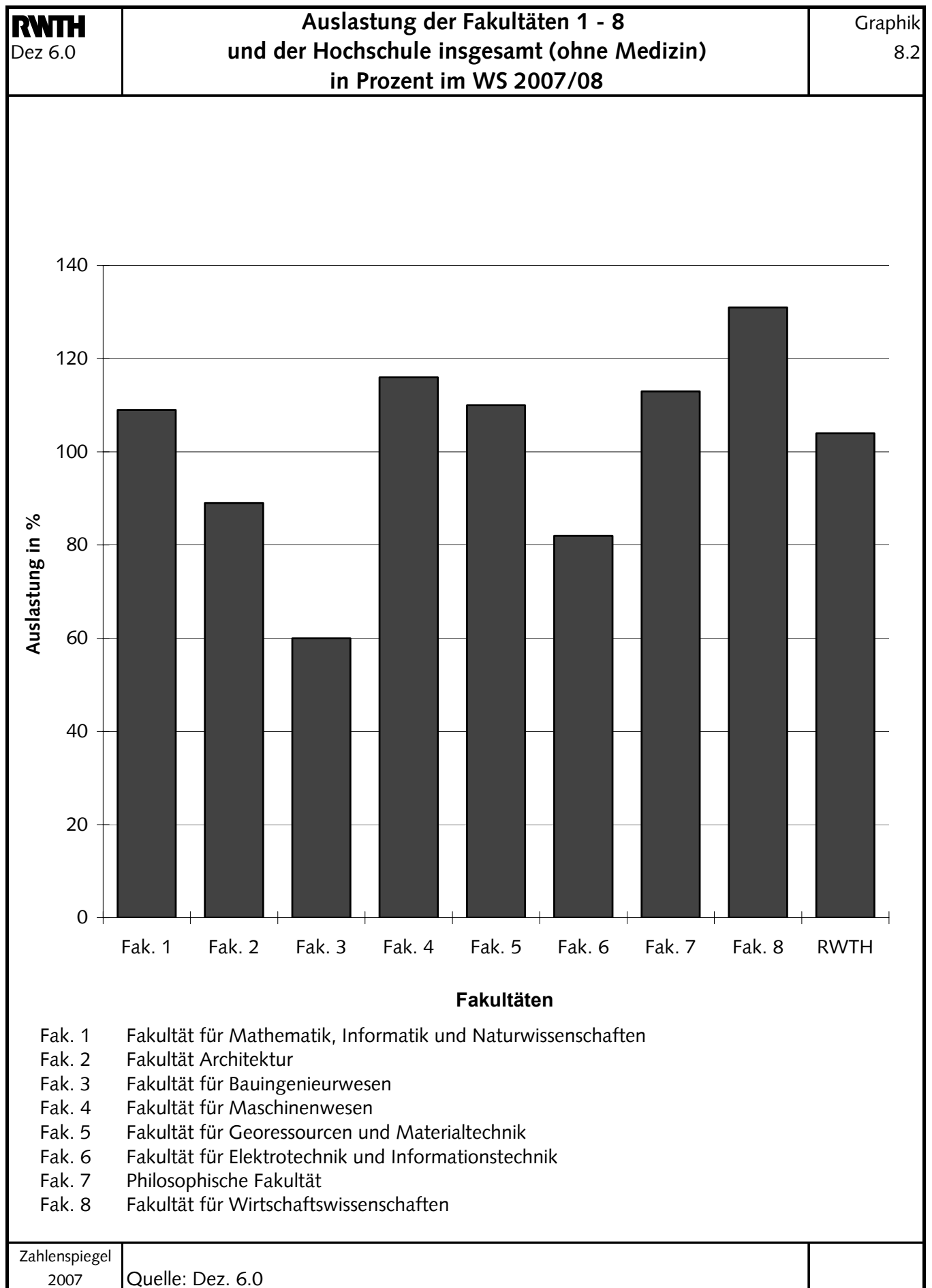




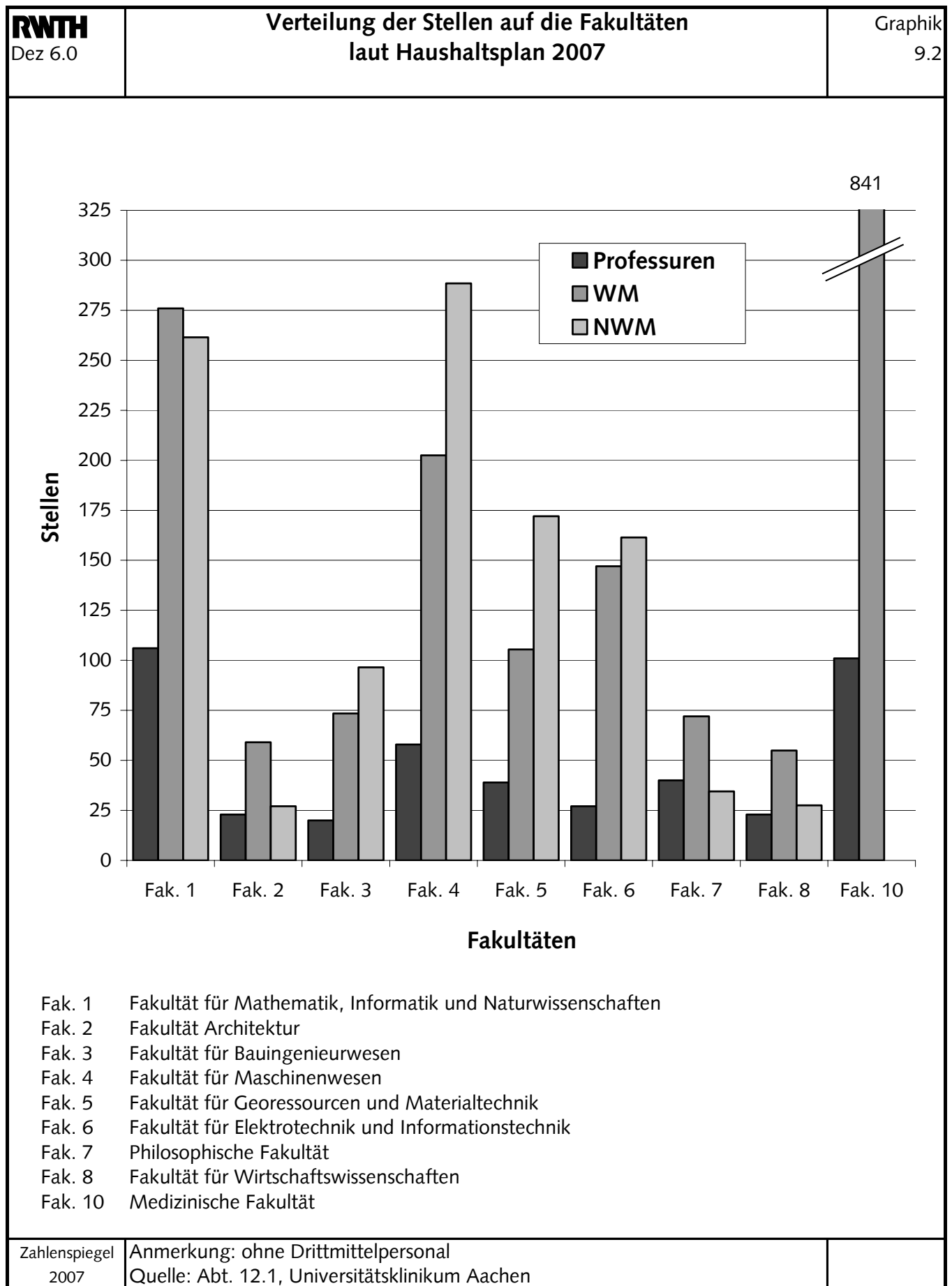


<div>RWTH Dez 6.0</div>	<div>Alumni der RWTH Aachen aus Adress-Datei 3.0 Presse- und Öffentlichkeitsarbeit Stand März 2008</div>	<div>Graphik 7.6/7.7</div>
<div>Alumni insgesamt nach Inland und Ausland</div> <div><div><div>Ausland</div><div>962</div></div><div><div>5.631</div><div>Inland</div></div></div> <div>Summe: 6.593</div>		
<div>Alumni Ausland nach Kontinenten</div> <div><div><div>Südamerika</div><div>33</div></div><div><div>Asien</div><div>195</div></div><div><div>Australien</div><div>10</div></div><div><div>573</div><div>Europa</div></div><div><div>Afrika</div><div>20</div></div><div><div>Nordamerika</div><div>131</div></div></div> <div>Summe Wohnsitz Ausland: 962</div>		
<div>Zahlenspiegel 2007</div>	<div>Anmerkung: Zur Anzahl der Absolventen liegen im Dezernat 6.0 Angaben seit 1949 vor. Hiernach haben zwischen 1949 und 2007 insgesamt 111.615 Absolventen die RWTH Aachen verlassen. Quelle: Dez. 3.0</div>	

[illegible]

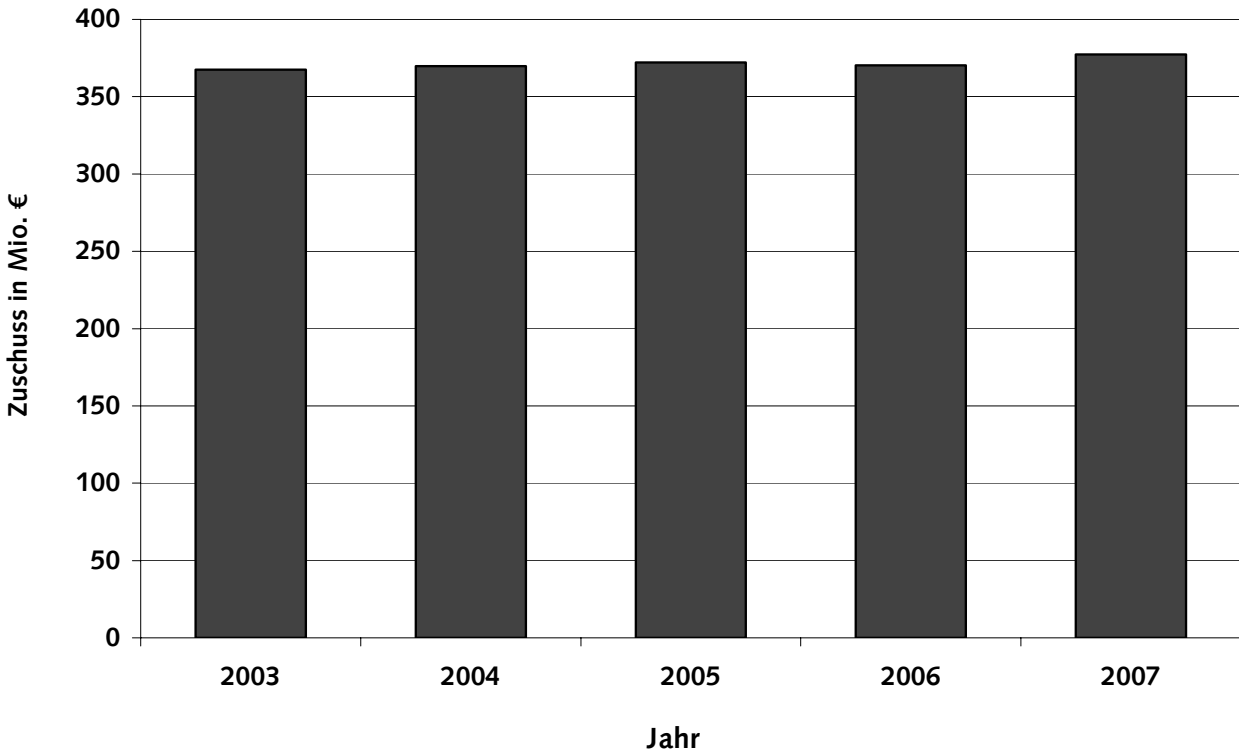


RWTH Dez 6.0		Stellenverteilung 2007							Tabelle 9.1	
Fach, Fakultät	Professuren	davon Frauen	WM	davon Frauen	WP (=Prof.+WM)	davon Frauen	NWM	davon Frauen*	Summe WP + NWM	davon Frauen
Biologie	17,00	2,00	32,50	9,52	49,50	11,52	54,00	32,63	103,50	44,15
Chemie	19,00	0,00	74,00	16,36	93,00	16,36	96,00	64,14	189,00	80,50
Informatik	20,00	0,00	47,50	4,00	67,50	4,00	26,00	19,91	93,50	23,91
Mathematik	26,00	2,00	63,50	7,14	89,50	9,14	17,50	13,83	107,00	22,97
Physik	24,00	2,00	58,50	2,49	82,50	4,49	68,00	15,79	150,50	20,28
Summe Fakultät 1	106,00	6,00	276,00	39,51	382,00	45,51	261,50	146,30	643,50	191,81
Architektur	23,00	0,00	59,00	24,19	82,00	24,19	27,00	21,86	109,00	46,05
Summe Fakultät 2	23,00	0,00	59,00	24,19	82,00	24,19	27,00	21,86	109,00	46,05
Bauingenieurwesen	20,00	0,00	73,50	16,50	93,50	16,50	96,50	42,85	190,00	59,35
Summe Fakultät 3	20,00	0,00	73,50	16,50	93,50	16,50	96,50	42,85	190,00	59,35
Maschinenbau	58,00	1,00	202,50	16,18	260,50	17,18	288,50	120,88	549,00	138,06
Summe Fakultät 4	58,00	1,00	202,50	16,18	260,50	17,18	288,50	120,88	549,00	138,06
Rohstoffe u. Entsorgungstechnik	9,00	0,00	25,50	1,84	34,50	1,84	36,00	17,61	70,50	19,45
Geographie	5,00	2,00	9,00	2,23	14,00	4,23	5,00	4,50	19,00	8,73
Angew. Geowissenschaften	13,00	0,00	22,00	3,49	35,00	3,49	36,50	19,20	71,50	22,69
Metallurgie u. Werkstofftechnik	12,00	1,00	49,00	8,49	61,00	9,49	94,50	40,21	155,50	49,70
Summe Fakultät 5	39,00	3,00	105,50	16,05	144,50	19,05	172,00	81,52	316,50	100,57
Elektrot. u. Informationstechnik	27,00	0,00	147,00	10,96	174,00	10,96	161,50	57,45	335,50	68,41
Summe Fakultät 6	27,00	0,00	147,00	10,96	174,00	10,96	161,50	57,45	335,50	68,41
Anglistik	4,00	0,00	8,00	5,16	12,00	5,16	3,00	3,09	15,00	8,25
Angewandte Sprachwiss./DaF	1,00	0,00	8,00	6,13	9,00	6,13	1,00	1,04	10,00	7,17
Germanistik	8,00	3,00	12,75	5,26	20,75	8,26	9,00	4,75	29,75	13,01
Geschichte	4,00	1,00	6,00	2,00	10,00	3,00	3,83	3,31	13,83	6,31
Pädagogik	3,00	0,00	4,00	3,13	7,00	3,13	2,17	2,13	9,17	5,26
Philosophie	3,00	0,00	3,25	0,58	6,25	0,58	2,00	2,39	8,25	2,97
Politologie	3,00	0,00	4,00	0,97	7,00	0,97	2,00	2,21	9,00	3,18
Psychologie	4,00	0,00	8,50	4,14	12,50	4,14	5,00	2,97	17,50	7,11
Romanistik	3,00	2,00	9,50	6,53	12,50	8,53	3,00	2,99	15,50	11,52
Soziologie	4,00	1,00	4,00	3,66	8,00	4,66	2,00	1,67	10,00	6,33
Evang. Theologie	0,00	0,00	1,00	1,00	1,00	1,00	0,50	0,50	1,50	1,50
Kath. Theologie	3,00	1,00	3,00	1,17	6,00	2,17	1,00	1,00	7,00	3,17
Summe Fakultät 7	40,00	8,00	72,00	39,73	112,00	47,73	34,50	28,05	146,50	75,78
Wirtschaftswissenschaften	23,00	0,00	55,00	16,00	78,00	16,00	27,50	26,49	105,50	42,49
Summe Fakultät 8	23,00	0,00	55,00	16,00	78,00	16,00	27,50	26,49	105,50	42,49
Verwalt., Sonst. Einr.	13,00	0,00	78,50	29,10	91,50	29,10	824,00	385,21	915,50	414,31
Summe Fakultät 1 - 8	349,00	18,00	1.069,00	208,22	1.418,00	226,22	1.893,00	910,61	3.311,00	1.136,83
Vorklinik	11,00	0,00	34,00	15,00	45,00	15,00	-**	-**	45,00	15,00
Klin.-Theor. Medizin	28,00	1,00	101,00	26,00	129,00	27,00	-**	-**	129,00	27,00
Klin.-Prakt. Medizin	54,00	4,00	647,00	226,00	701,00	230,00	-**	-**	701,00	230,00
Zahnmedizin	7,00	0,00	39,00	14,00	46,00	14,00	-**	-**	46,00	14,00
Zentrale Dienste	1,00	0,00	20,00	13,00	21,00	13,00	-**	-**	21,00	13,00
Summe Fakultät 10	101,00	5,00	841,00	294,00	942,00	299,00	-**	-**	942,00	299,00
Hochschule insgesamt	450,00	23,00	1.910,00	502,22	2.360,00	525,22	1.893,00	910,61	4.253,00	1.435,83
Zahlenspiegel 2007	Anmerkungen: Fakultätsstellen wurden den entsprechenden Fächern zugeordnet Professoren/innen: Stand Januar 2008 * hier inkl. weibl. Auszubildende ** Nichtwissenschaftliche Mitarbeiter des Universitätsklinikums Aachen sind nicht im Haushaltsplan ausgewiesen  Quellen: Abt. 7.1, Abt. 12.1, Universitätsklinikum Aachen									



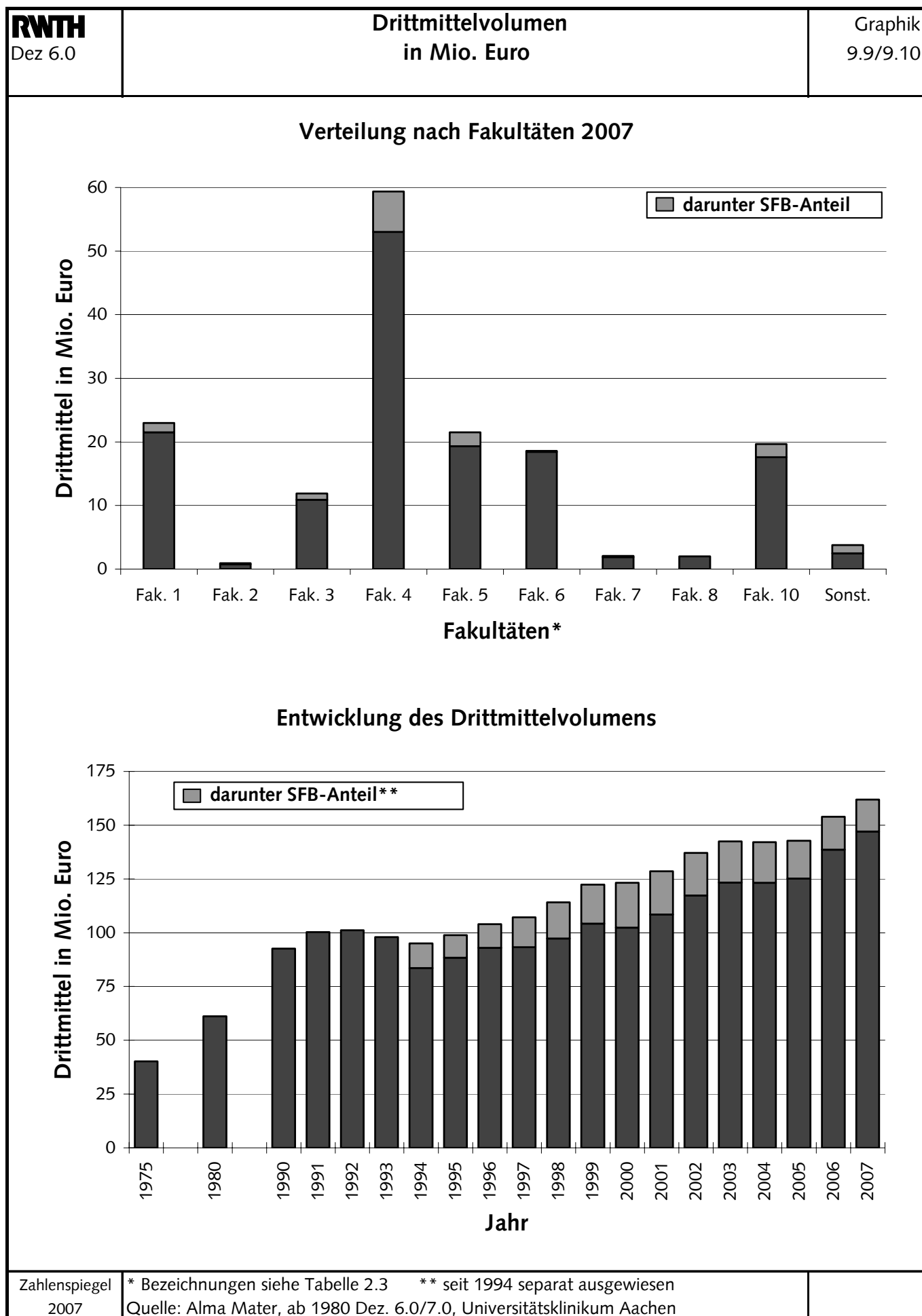
<b>RWTH</b> Dez 6.0	<b>Personal der Hochschule 2007</b>				Tabelle 9.3	
	Hochschule ohne Med. Fakultät (Fak. 10)		Medizinische Fakultät (Fak. 10)		<b>Hochschule</b>	
	insgesamt	davon Frauen	insgesamt	davon Frauen	insgesamt	davon Frauen
<b>Wissenschaftliches Personal</b>						
Professoren	325	21	68	5	393	26
Wissenschaftliche Mitarbeiter	1.092	209	812	294	1.904	503
<b>Insgesamt</b>	<b>1.417</b>	<b>230</b>	<b>880</b>	<b>299</b>	<b>2.297</b>	<b>529</b>
<b>Nichtwissenschaftliches Personal</b>						
Beamte	121	77	_*	_*	121	77
Beschäftigte (Angestellte und Arbeiter)	1.736	685	_*	_*	1.736	685
<b>Insgesamt</b>	<b>1.857</b>	<b>762</b>	_*	_*	<b>1.857</b>	<b>762</b>
<b>Summe Planpersonal</b>	<b>3.274</b>	<b>992</b>	<b>880</b>	<b>299</b>	<b>4.154</b>	<b>1.291</b>
<b>Auszubildende und Praktikanten</b>	743	160	_*	_*	743	160
<b>Drittmittelpersonal</b>	1.761	358	135	64	1.896	422
<b>Personal aus Studienbeiträgen</b>	82	33	7	4	90	37
<b>Gesamtsumme Personal</b> (Jahresvollzeitäquivalente)	<b>5.861</b>	<b>1.543</b>	<b>1.022</b>	<b>367</b>	<b>6.883</b>	<b>1.909</b>
<b>Wissenschaftliche und studentische Hilfskräfte (Plan., Drittm., Stud.Beit.)</b> (19 Stunden-Jahresäquivalente**)	1.799	507	186	104	1.985	611
Zahlenspiegel 2007	* Mitarbeiter des Universitätsklinikums Aachen sind kein Personal der Hochschule ** Wiss. und Stud. Hilfskräfte (19 Stunden-Äquivalente), alle anderen Jahresvollzeit-Äquivalente (Besetzte Stellen) Quelle: Dez 8.0, Universitätsklinikum Aachen					

[illegible]

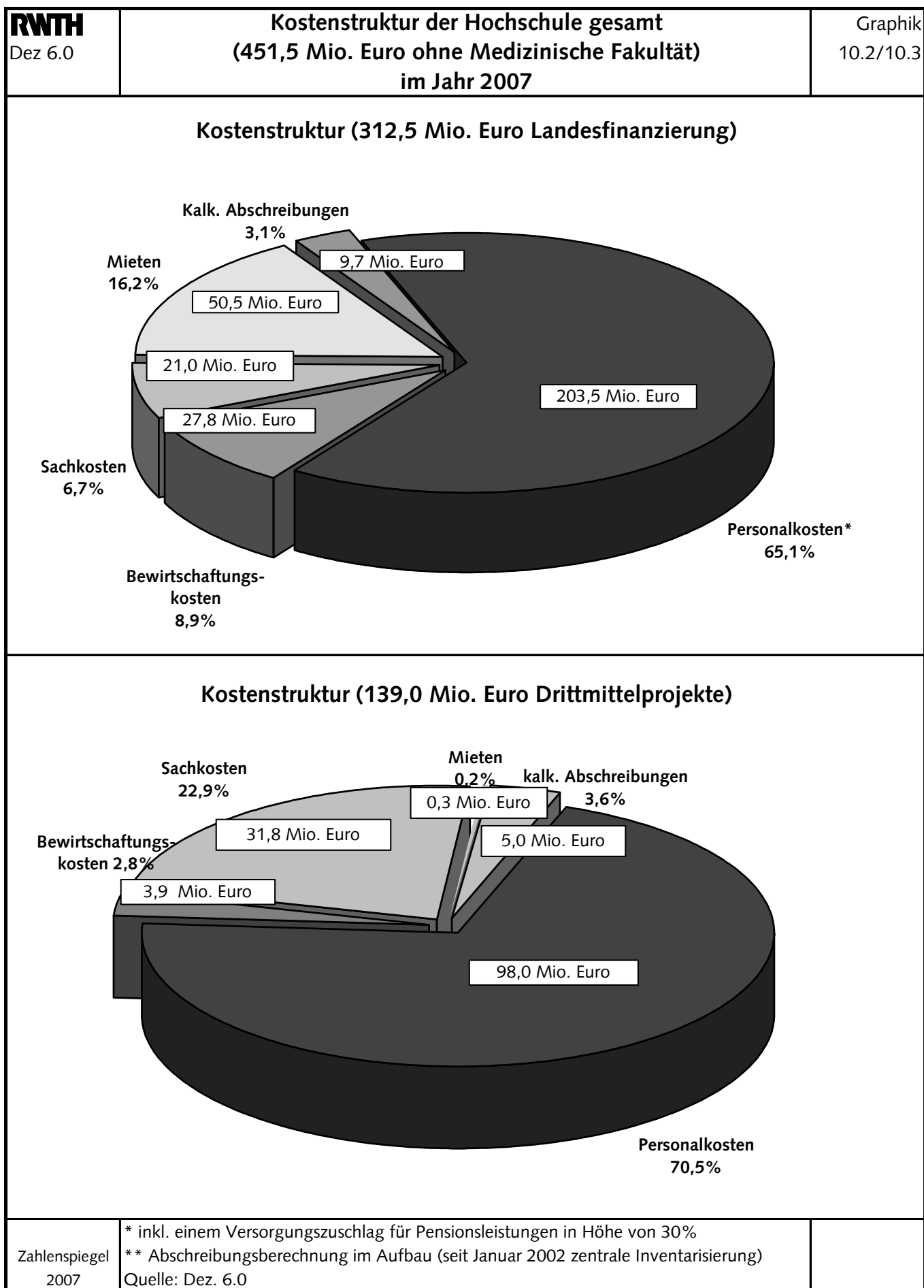
<b>RWTH</b> Dez 6.0	<b>Entwicklung des Zuschusses des Landes Nordrhein-Westfalen (NRW)</b>				Tabelle 9.5/9.6
					
Haushalt in Euro	2003	2004	2005	2006	2007
Kapitel 06 141 Hochschule ohne Medizin					
Personalausgaben	198.739.300	194.145.300	195.150.500	190.897.000	188.350.800
Sachausgaben	82.767.000	85.680.600	86.561.500	88.601.300	94.775.100
Ausgaben für Investitionen	4.001.000	6.693.900	6.725.900	5.987.000	6.007.600
Summe	285.507.300	286.519.800	288.437.900	285.485.300	289.133.500
Zuschuss	285.507.300	286.519.800	288.437.900	285.485.300	289.133.500
Kapitel 06 106 - Medizin					
Personalaufwand	53.065.668	55.308.092	55.956.595	57.070.749	57.288.316
Sachaufwand	27.172.818	27.028.508	26.734.194	26.284.297	27.765.399
Investitionen	1.641.814	815.000	1.044.211	1.561.193	3.185.685
Summe	81.880.300	83.151.600	83.735.000	84.916.240	88.239.400
Zuschuss	81.880.300	83.151.600	83.735.000	84.916.240	88.239.400
Gesamtzuschuss	367.387.600	369.671.400	372.172.900	370.401.540	377.372.900
Zahlenspiegel 2007	Quelle: Abt. 12.1, Universitätsklinikum Aachen				

<b>RWTH</b> Dez 6.0		Drittmittelvolumen (Ausgaben) in Euro				Tabelle 9.7
Fakultäten		2003	2004	2005	2006	2007
Summe Fakultät 1 <i>davon SFB</i>		22.960.868 2.634.752	22.250.350 3.235.370	23.473.108 3.307.719	24.025.844 2.316.448	22.981.603 1.489.862
Summe Fakultät 2 <i>davon SFB</i>		610.539 69.820	865.836 76.845	775.990 98.352	1.043.816 138.246	943.543 156.420
Summe Fakultät 3 <i>davon SFB</i>		14.429.122 866.413	14.914.350 858.520	15.208.565 890.124	14.702.318 949.251	11.879.668 973.664
Summe Fakultät 4 <i>davon SFB</i>		53.090.665 8.418.024	50.726.739 8.078.497	48.114.817 6.744.537	57.115.354 6.287.577	59.367.945 6.334.168
Summe Fakultät 5 <i>davon SFB</i>		18.879.423 3.103.055	20.734.512 2.791.558	19.177.800 2.863.845	19.032.631 1.845.414	21.519.357 2.186.179
Summe Fakultät 6 <i>davon SFB</i>		10.662.310 116.007	11.498.802 115.869	12.865.424 128.435	13.436.814 106.382	18.567.817 118.809
Summe Fakultät 7 <i>davon SFB</i>		2.046.613 242.567	1.824.695 246.089	2.099.715 180.438	2.029.216 191.033	2.058.413 184.578
Summe Fakultät 8 <i>davon SFB</i>		806.631 204.933	1.149.513 205.494	1.017.237 0	1.123.258 0	1.098.636 0
Summe Fakultät 10 <i>davon SFB</i>		14.928.975 1.562.424	14.471.489 1.663.768	16.147.069 1.878.792	16.340.240 2.072.963	19.659.920 2.078.815
<b>Summe Fakultäten</b> <i>davon SFB</i>		<b>138.415.146</b> <b>17.217.994</b>	<b>138.436.285</b> <b>17.272.009</b>	<b>138.879.724</b> <b>16.092.243</b>	<b>148.849.490</b> <b>13.907.313</b>	<b>158.076.904</b> <b>13.522.497</b>
Sonstige (ohne Verwalt. u. HSZ) <i>davon SFB</i>		3.979.212 1.849.321	3.711.653 1.673.030	3.902.156 1.549.322	5.060.816 1.404.877	3.775.969 1.289.103
<b>Hochschule insgesamt</b> <i>davon SFB</i>		<b>142.394.359</b> <b>19.067.316</b>	<b>142.147.938</b> <b>18.945.039</b>	<b>142.781.880</b> <b>17.641.565</b>	<b>153.910.306</b> <b>15.312.190</b>	<b>161.852.873</b> <b>14.811.601</b>
Zahlenspiegel 2007		Quelle: Dez. 7.0, Universitätsklinikum Aachen				

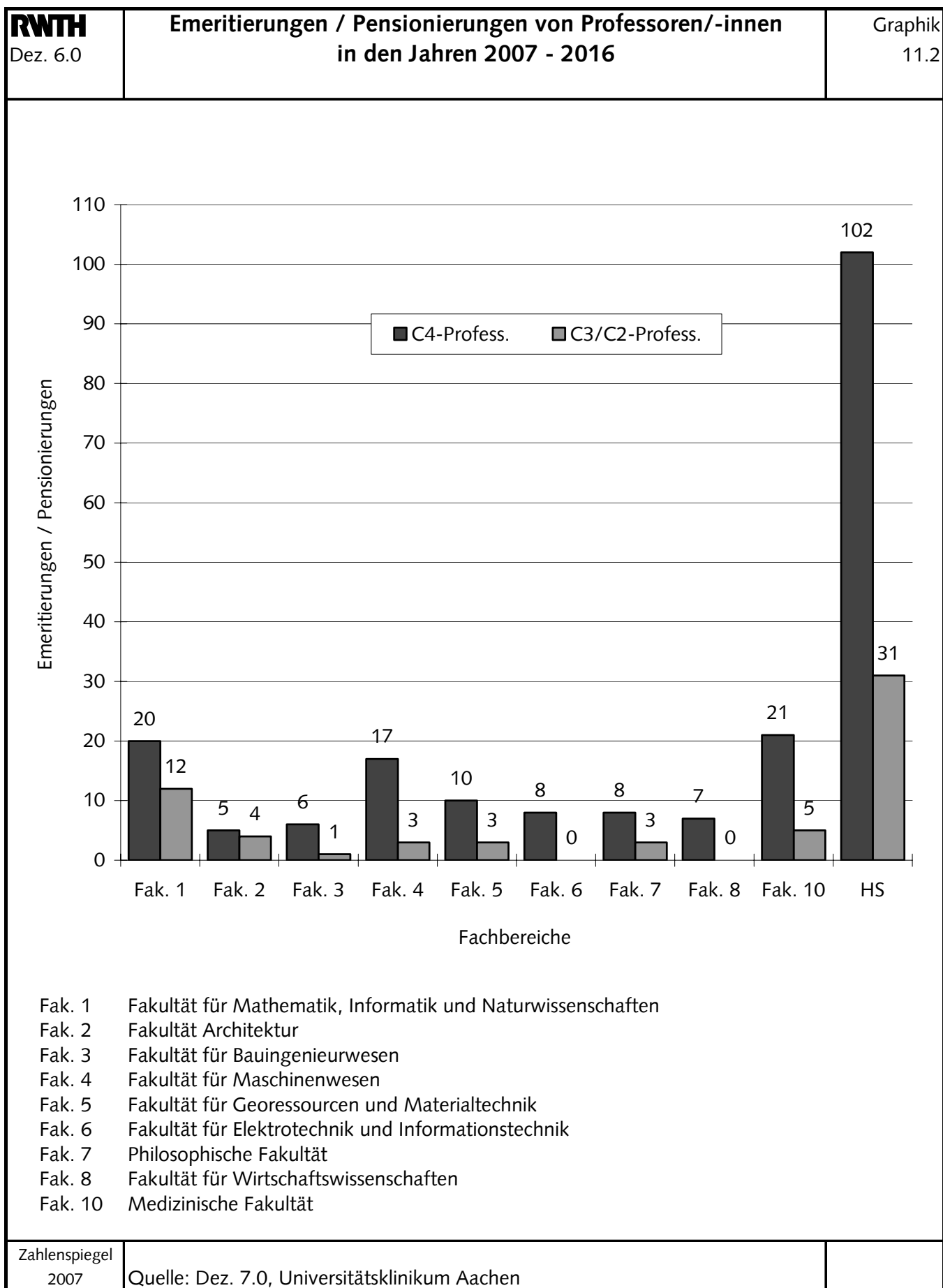
<b>RWTH</b> Dez 6.0	<b>Entwicklung des Drittmittelvolumens insgesamt in Euro</b>		Tabelle 9.8
Jahr	Hochschule ohne Medizinische Fakultät	Medizinische Fakultät	Hochschule insgesamt
1970			16.771.200
1971			21.641.379
1972			23.252.904
1973			28.666.432
1974			38.700.519
1975			40.155.216
1976			40.208.270
1977			45.398.762
1978			47.942.046
1979			54.017.856
1980	59.301.064	1.834.426	61.135.490
1981	59.527.669	2.916.131	62.443.800
1982	64.737.068	2.669.148	67.406.216
1983	64.781.960	2.541.094	67.323.053
1984	64.435.815	2.574.508	67.010.323
1985	75.736.346	2.674.568	78.410.914
1986	79.388.834	2.782.450	82.171.285
1987	74.680.702	3.150.111	77.830.812
1988	76.001.253	3.637.285	79.638.538
1989	77.720.823	4.464.090	82.184.913
1990	88.152.452	4.444.717	92.597.169
1991	95.486.520	4.793.445	100.279.965
1992	95.555.659	5.554.367	101.110.026
1993	92.273.027	5.672.985	97.946.012
1994	89.598.230	5.446.749	95.044.979
1995	93.061.026	5.808.208	98.869.234
1996	97.212.303	6.835.056	104.047.359
1997	99.785.254	7.350.923	107.136.177
1998	105.184.712	8.978.352	114.163.064
1999	113.224.452	9.078.676	122.303.128
2000	114.310.685	8.934.343	123.245.029
2001	117.364.622	11.185.548	128.550.170
2002	122.551.815	14.524.011	137.075.826
2003	127.465.384	14.928.975	142.394.359
2004	127.676.449	14.471.489	142.147.938
2005	126.634.812	16.147.069	142.781.880
2006	137.570.066	16.340.240	153.910.306
2007	142.192.953	19.659.920	161.852.873
Zahlenspiegel 2007	Quelle: Alma Mater /Dez. 7.0, ab 1980 Dez. 6.0, Universitätsklinikum Aachen, Fak. 10		



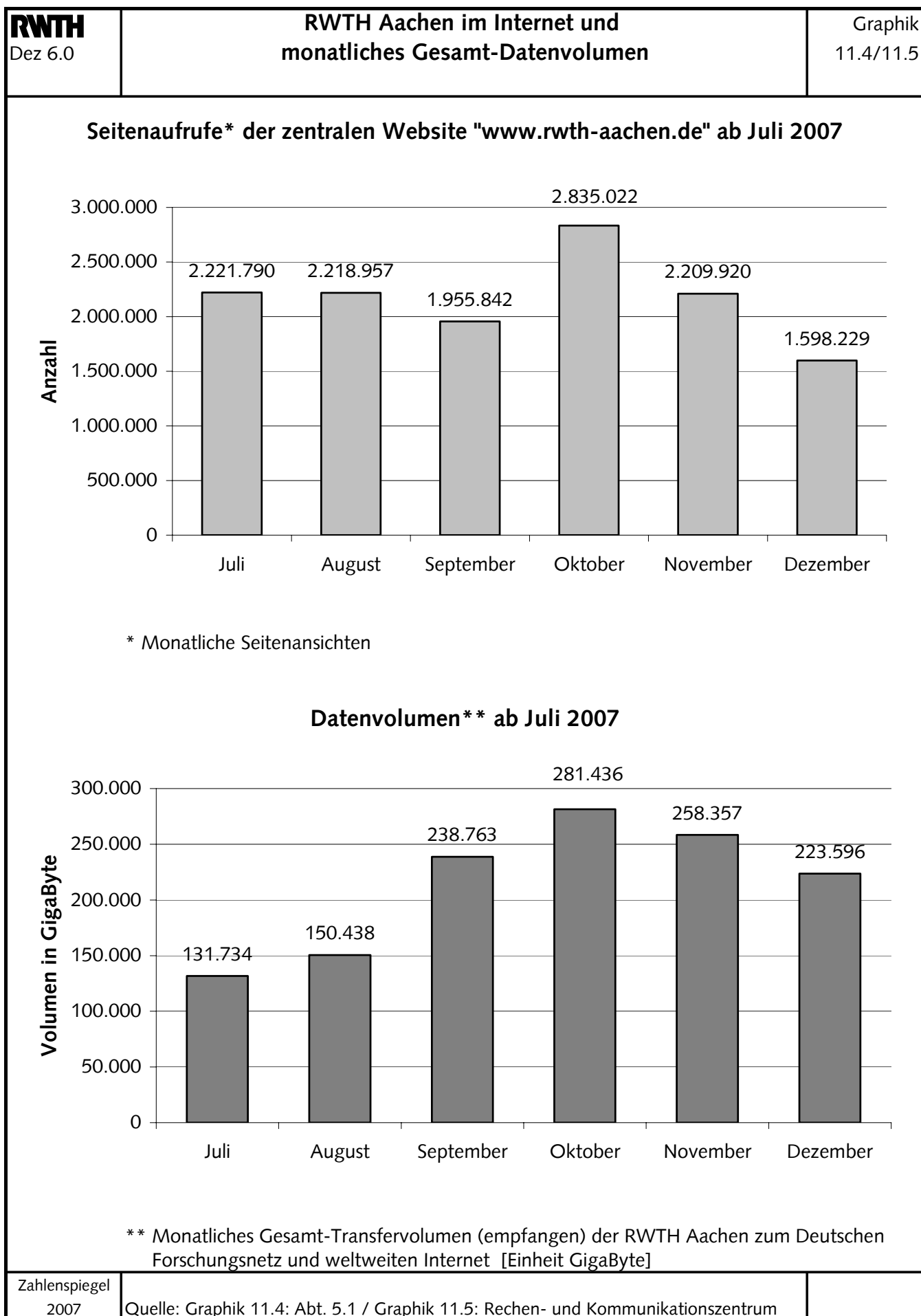
<b>RWTH</b> Dez 6.0		<b>Kostenübersicht</b> <b>Hochschule gesamt (ohne Medizinische Fakultät)</b>		Tabelle 10.1
Kostenart	Bezeichnung	Landes- finanzierung	Drittmittel- projekte	Summe
1100	Personalkosten Beamte*	46.776.445	609.480	47.385.925
1200	Personalkosten Tarifbeschäftigte	134.336.114	82.033.211	216.369.325
1400	Personalkosten Auszubildende / Praktikanten	7.815.395	0	7.815.395
1500	Personalkosten Hilfskräfte	9.496.307	8.969.309	18.465.615
1900	Personalkosten Sonstige	5.055.654	6.367.352	11.423.006
<b>Summe Personalkosten</b>		<b>203.479.914</b>	<b>97.979.351</b>	<b>301.459.265</b>
2100	Kosten für Energie und Stoffversorgung	18.382.710	214.289	18.596.999
2200	Fremdreinigungskosten	3.791.510	7.341	3.798.851
2300	Entsorgungskosten, Kosten für Abwasser und Abfall	3.633.508	602	3.634.110
2400	Kosten f. Wart./Instandh./Bauunterh. u so. Bewirt.-Kosten	2.013.592	3.713.305	5.726.898
<b>Summe Bewirtschaftungskosten</b>		<b>27.821.320</b>	<b>3.935.538</b>	<b>31.756.858</b>
3100	Materialkosten	6.485.449	8.587.479	15.072.928
3200	Kommunikationskosten	2.006.360	583.205	2.589.565
3300	Literaturversorgung	3.775.225	264.284	4.039.508
3400	Miete für Geräte	815.257	217.204	1.032.461
3500	Kosten für (Fremd-)Wartung und Reparatur	1.765.162	1.047.421	2.812.584
3600	Druckkosten	460.891	360.026	820.917
3700	Kosten der Fahrzeughaltung	99.983	298.314	398.297
3900	Sonstige Sachkosten	5.569.465	20.458.783	26.028.248
<b>Summe Sachkosten</b>		<b>20.977.792</b>	<b>31.816.715</b>	<b>52.794.507</b>
5100	Kalkulatorische Abschreibungen**	9.694.468	4.989.866	14.684.334
7100	Mieten an den BLB (Bau- und Liegenschaftsbetrieb NRW)	49.127.641	0	49.127.641
7200	Mieten an Dritte	1.384.880	268.863	1.653.743
<b>Summe Mietkosten</b>		<b>50.512.521</b>	<b>268.863</b>	<b>50.781.384</b>
<b>Summe Hochschule gesamt (ohne Fakultät 10)</b>		<b>312.486.016</b>	<b>138.990.332</b>	<b>451.476.348</b>
Zahlenspiegel 2007		* inkl. einem Versorgungszuschlag für Pensionsleistungen in Höhe von 30% ** Abschreibungsberechnung im Aufbau (seit Januar 2002 zentrale Inventarisierung) Quelle: Dez. 6.0		

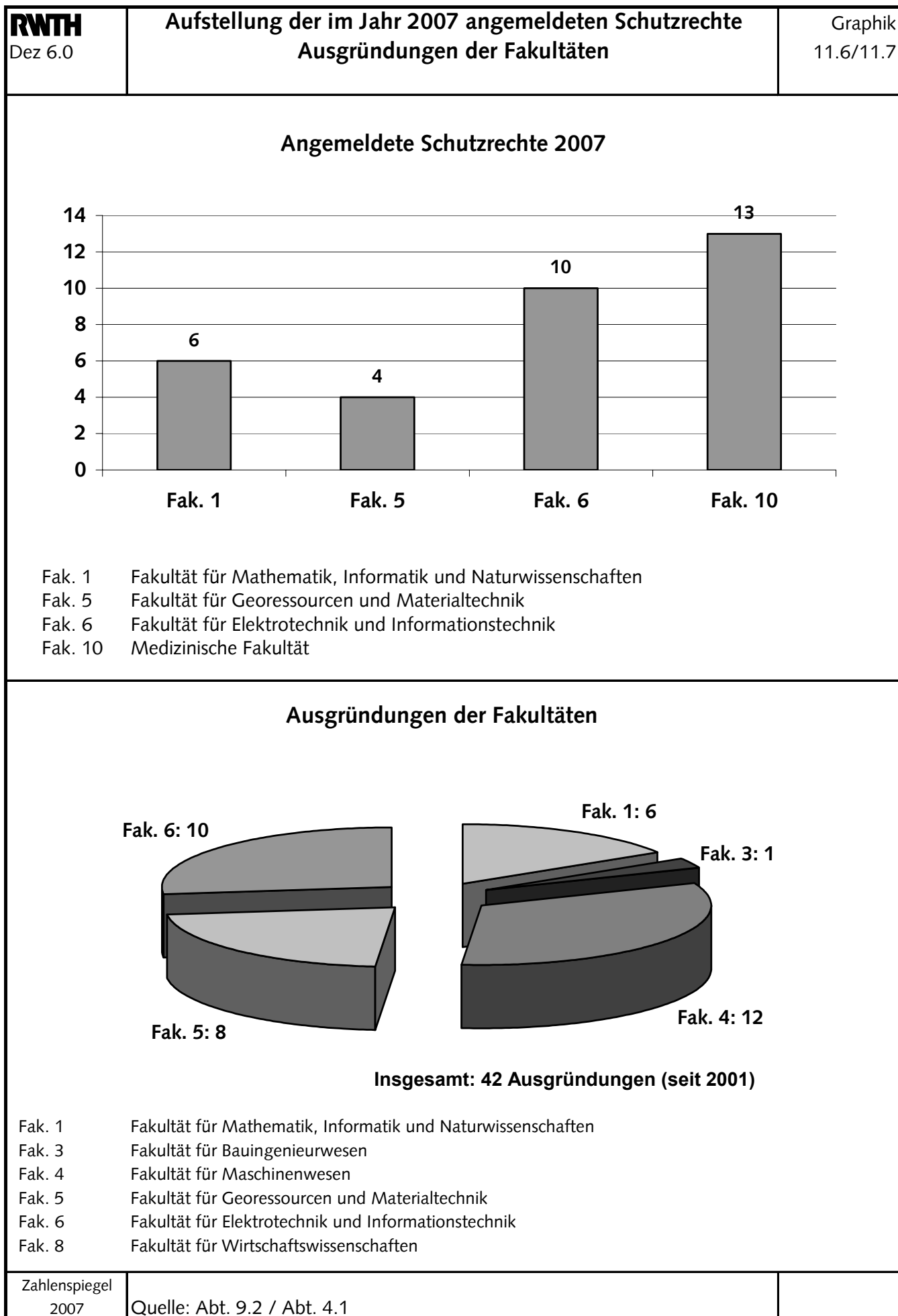


<b>RWTH</b>	<b>Emeritierungen / Pensionierungen von Professoren/-innen in den Jahren 2007 - 2016</b>										Tabelle 11.1
Dez 6.0											
Fach, FB	2007	2008	2009	2010	2011	2012	2013	2014	2015	2016	Summe
Biologie	1	2	1	1	0	0	0	0	2	0	7
Chemie	1	0	1	1	2	0	0	0	0	1	6
Informatik	0	0	1	1	0	0	1	0	0	0	3
Mathematik	2	2	0	1	0	2	0	2	1	0	10
Physik	1	2	1	0	0	1	0	1	0	0	6
<b>Summe Fakultät 1</b>	<b>5</b>	<b>6</b>	<b>4</b>	<b>4</b>	<b>2</b>	<b>3</b>	<b>1</b>	<b>3</b>	<b>3</b>	<b>1</b>	<b>32</b>
Architektur	3	0	1	2	1	1	0	1	0	0	9
<b>Summe Fakultät 2</b>	<b>3</b>	<b>0</b>	<b>1</b>	<b>2</b>	<b>1</b>	<b>1</b>	<b>0</b>	<b>1</b>	<b>0</b>	<b>0</b>	<b>9</b>
Bauingenieurwesen	1	1	0	1	1	1	2	0	0	0	7
<b>Summe Fakultät 3</b>	<b>1</b>	<b>1</b>	<b>0</b>	<b>1</b>	<b>1</b>	<b>1</b>	<b>2</b>	<b>0</b>	<b>0</b>	<b>0</b>	<b>7</b>
Maschinenbau	6	2	1	2	2	0	2	2	1	2	20
<b>Summe Fakultät 4</b>	<b>6</b>	<b>2</b>	<b>1</b>	<b>2</b>	<b>2</b>	<b>0</b>	<b>2</b>	<b>2</b>	<b>1</b>	<b>2</b>	<b>20</b>
Rohstoffe u. Entsorgungstechnik	0	1	1	0	0	1	0	1	0	0	4
Metallurgie u. Werkstofftechnik	0	0	1	0	1	0	0	0	1	2	5
Angewandte Geowissenschaften*	0	0	2	0	0	0	1	0	0	0	3
Geographie	0	0	0	0	1	0	0	0	0	0	1
<b>Summe Fakultät 5</b>	<b>0</b>	<b>1</b>	<b>4</b>	<b>0</b>	<b>2</b>	<b>1</b>	<b>1</b>	<b>1</b>	<b>1</b>	<b>2</b>	<b>13</b>
Elektrotechnik u. Informationst.	1	1	1	0	1	1	1	0	0	2	8
<b>Summe Fakultät 6</b>	<b>1</b>	<b>1</b>	<b>1</b>	<b>0</b>	<b>1</b>	<b>1</b>	<b>1</b>	<b>0</b>	<b>0</b>	<b>2</b>	<b>8</b>
Angew. Sprachwiss.	0	0	0	0	0	0	0	0	0	0	0
Anglistik	0	0	0	0	0	0	1	1	0	1	3
Germanistik	0	1	1	1	0	0	0	0	1	0	4
Geschichte	0	1	0	0	0	0	0	0	0	0	1
Pädagogik	0	0	0	0	0	0	0	0	0	0	0
Philosophie	0	0	0	0	0	0	0	0	0	0	0
Politologie	0	0	0	0	0	0	0	0	1	0	1
Psychologie	0	0	0	1	0	0	0	0	0	0	1
Romanistik	0	0	0	0	0	0	0	0	0	0	0
Soziologie	0	0	0	0	0	0	0	0	0	0	0
Kath. Theologie	0	0	0	0	0	0	0	0	0	1	1
<b>Summe Fakultät 7</b>	<b>0</b>	<b>2</b>	<b>1</b>	<b>2</b>	<b>0</b>	<b>0</b>	<b>1</b>	<b>1</b>	<b>2</b>	<b>2</b>	<b>11</b>
Wirtschaftswissenschaften	1	0	0	3	1	1	0	0	0	1	7
<b>Summe Fakultät 8</b>	<b>1</b>	<b>0</b>	<b>0</b>	<b>3</b>	<b>1</b>	<b>1</b>	<b>0</b>	<b>0</b>	<b>0</b>	<b>1</b>	<b>7</b>
Medizin	4	2	3	5	1	0	0	2	4	0	21
Zahnmedizin	1	1	0	2	1	0	0	0	0	0	5
<b>Summe Fakultät 10</b>	<b>5</b>	<b>3</b>	<b>3</b>	<b>7</b>	<b>2</b>	<b>0</b>	<b>0</b>	<b>2</b>	<b>4</b>	<b>0</b>	<b>26</b>
<b>Summe</b>	<b>22</b>	<b>16</b>	<b>15</b>	<b>21</b>	<b>12</b>	<b>8</b>	<b>8</b>	<b>10</b>	<b>11</b>	<b>10</b>	<b>133</b>
Zahlenspiegel 2007	* vormals Geologie und Mineralogie Stand: März 2007 Quelle: Dez. 7.0, Universitätsklinikum Aachen										



<b>RWTH</b> Dez 6.0		<b>Nutzfläche Gruppe 1 bis 6</b> <b>(ehemals Hauptnutzfläche)</b>				Tabelle 11.3
<b>Fach, Fakultät</b>	<b>2003</b>	<b>2004</b>	<b>2005</b>	<b>2006</b>	<b>2007</b>	
Biologie	9.967	10.071	9.584	9.571	9.560	
Chemie	18.801	18.075	18.167	18.247	18.278	
Informatik	5.436	5.484	6.051	6.011	6.011	
Mathematik	4.356	4.298	4.535	4.491	4.491	
Physik	16.934	16.950	16.934	16.928	16.942	
<b>Summe Fakultät 1</b>	<b>55.494</b>	<b>54.878</b>	<b>55.272</b>	<b>55.248</b>	<b>55.282</b>	
Architektur	9.707	10.084	10.951	11.586	10.757	
<b>Summe Fakultät 2</b>	<b>9.707</b>	<b>10.084</b>	<b>10.951</b>	<b>11.586</b>	<b>10.757</b>	
Bauingenieurwesen	19.296	19.286	20.224	19.984	19.835	
<b>Summe Fakultät 3</b>	<b>19.296</b>	<b>19.286</b>	<b>20.224</b>	<b>19.984</b>	<b>19.835</b>	
Maschinenbau	63.561	63.220	70.438	71.415	70.830	
<b>Summe Fakultät 4</b>	<b>63.561</b>	<b>63.220</b>	<b>70.438</b>	<b>71.415</b>	<b>70.830</b>	
Rohstoffe u. Entsorgungstechnik	7.541	7.561	7.572	7.574	7.574	
Geographie	1.460	1.536	1.538	1.439	1.439	
Angew. Geowissenschaften*	7.072	7.102	7.104	7.105	7.152	
Metallurgie u. Werkstofftechnik	21.392	21.227	20.892	20.873	21.130	
<b>Summe Fakultät 5</b>	<b>37.465</b>	<b>37.426</b>	<b>37.106</b>	<b>36.991</b>	<b>37.295</b>	
Elektrot. u. Informationstechnik	28.322	29.169	29.560	29.388	29.893	
<b>Summe Fakultät 6</b>	<b>28.322</b>	<b>29.169</b>	<b>29.560</b>	<b>29.388</b>	<b>29.893</b>	
Anglistik	976	904	986	968	968	
Germanistik	1.911	1.912	1.932	1.966	1.967	
Geschichte	983	984	984	996	997	
Pädagogik	999	1.000	903	914	914	
Philosophie	704	704	651	660	663	
Politologie	790	791	818	828	829	
Psychologie	1.426	1.372	1.373	1.400	1.398	
Romanistik	970	971	1.079	1.092	968	
Soziologie	624	625	625	633	659	
Ev. Theologie	224	224	224	227	227	
Kath. Theologie	281	281	282	285	285	
<b>Summe Fakultät 7</b>	<b>9.888</b>	<b>9.768</b>	<b>9.856</b>	<b>9.968</b>	<b>9.875</b>	
Wirtschaftswissenschaften	4.192	4.216	4.053	4.142	4.114	
<b>Summe Fakultät 8</b>	<b>4.192</b>	<b>4.216</b>	<b>4.053</b>	<b>4.142</b>	<b>4.114</b>	
Zentrale Verw. Einrichtungen	44.380	51.760	49.443	48.461	43.276	
Zentrale Hörsäle/Seminare	14.832	14.973	13.856	13.736	15.024	
Sonstige	16.689	14.002	13.054	11.453	16.480	
Sonstige *bew. FH	3.517	3.295	3.297	3.297	3.297	
<b>Summe Fakultät 1 - 8</b>	<b>307.343</b>	<b>312.077</b>	<b>317.110</b>	<b>315.668</b>	<b>315.958</b>	
Klin. Medizin/ab 2002 Kliniken	53.000	69.700	69.700	69.700	56.100	
Theor. Medizin/ab 2002 Institute	25.000	26.500	26.500	26.500	26.600	
Zentrale Dienste**	115.000	96.800	96.800	96.800	111.100	
<b>Summe Fakultät 10</b>	<b>193.000</b>	<b>193.000</b>	<b>193.000</b>	<b>193.000</b>	<b>193.800</b>	
<b>Hochschule insgesamt</b>	<b>500.343</b>	<b>505.077</b>	<b>510.110</b>	<b>508.668</b>	<b>509.758</b>	
Zahlenspiegel 2007	* vormals Geologie und Mineralogie					
	** Zentrale Nutzflächen (sowohl Forschung & Lehre u. Krankenversorgung)					
	Quelle: Dez. 10.0, UK Aachen Immobiliencenter					





<b>RWTH</b> Dez 11.0	<b>Arbeits- und Umweltschutz</b> <b>2007</b>								Tabelle 11.8																						
<b>Beauftragte</b>	<b>Fak. 1</b>	<b>Fak. 2</b>	<b>Fak. 3</b>	<b>Fak. 4</b>	<b>Fak. 5</b>	<b>Fak. 6</b>	<b>Fak. 7</b>	<b>Fak. 8</b>	<b>Fak. 10</b>																						
Strahlenschutzbeauf- tragte (StRISchV)	13	0	1	6	7	1	0	0	42																						
Strahlenschutzbeauf- tragte (RöV)	13	0	1	6	13	2	0	0	36																						
Laserschutzbeauf- tragte (BGV B2)	10	0	2	19	11	9	0	0	12																						
Sicherheitsbeauf- tragte (SGB)	47	4	23	72	54	31	8	10	0																						
In 2007 ausgebildete Ersthelfer	76	2	1	117	8	9	0	1	0																						
<b>Summe</b>	<b>159</b>	<b>6</b>	<b>28</b>	<b>220</b>	<b>93</b>	<b>52</b>	<b>8</b>	<b>11</b>	<b>90</b>																						
<b>Personen außerhalb der Fakultäten:</b> Zusätzlich zu den o. g. Strahlenschutzbeauftragten (StRISchV) sind in der Zentralen Hochschulverwaltung <b>5 Strahlenschutzbeauftragte</b> tätig. Neben den o. g. Sicherheitsbeauftragten der Fakultäten setzten sich in der Zentralen Hochschulverwaltung, der Hochschulbibliothek und anderen angegliederten Einrichtungen der RWTH Aachen in 2007 <b>insgesamt 77 Sicherheitsbeauftragte</b> für Schutzmaßnahmen ein. Parallel wurden dort <b>72 Personen</b> in 2007 <b>neu zum Ersthelfer ausgebildet</b> . Somit ergibt sich für die RWTH Aachen insgesamt: <table><tr><td><b>Sicherheitsbeauftragte (Bestand Ende 2007)</b></td><td><b>326 Personen</b></td></tr><tr><td><b>In 2007 neu ausgebildete Ersthelfer /innen</b></td><td><b>286 Personen</b></td></tr></table> <table><tr><td>Fak. 1</td><td>Fakultät für Mathematik, Informatik und Naturwissenschaften</td></tr><tr><td>Fak. 2</td><td>Fakultät für Architektur</td></tr><tr><td>Fak. 3</td><td>Fakultät für Bauingenieurwesen</td></tr><tr><td>Fak. 4</td><td>Fakultät für Maschinenwesen</td></tr><tr><td>Fak. 5</td><td>Fakultät für Georessourcen und Materialtechnik</td></tr><tr><td>Fak. 6</td><td>Fakultät für Elektrotechnik und Informationstechnik</td></tr><tr><td>Fak. 7</td><td>Philosophische Fakultät</td></tr><tr><td>Fak. 8</td><td>Fakultät für Wirtschaftswissenschaften</td></tr><tr><td>Fak. 10</td><td>Medizinische Fakultät</td></tr></table>										<b>Sicherheitsbeauftragte (Bestand Ende 2007)</b>	<b>326 Personen</b>	<b>In 2007 neu ausgebildete Ersthelfer /innen</b>	<b>286 Personen</b>	Fak. 1	Fakultät für Mathematik, Informatik und Naturwissenschaften	Fak. 2	Fakultät für Architektur	Fak. 3	Fakultät für Bauingenieurwesen	Fak. 4	Fakultät für Maschinenwesen	Fak. 5	Fakultät für Georessourcen und Materialtechnik	Fak. 6	Fakultät für Elektrotechnik und Informationstechnik	Fak. 7	Philosophische Fakultät	Fak. 8	Fakultät für Wirtschaftswissenschaften	Fak. 10	Medizinische Fakultät
<b>Sicherheitsbeauftragte (Bestand Ende 2007)</b>	<b>326 Personen</b>																														
<b>In 2007 neu ausgebildete Ersthelfer /innen</b>	<b>286 Personen</b>																														
Fak. 1	Fakultät für Mathematik, Informatik und Naturwissenschaften																														
Fak. 2	Fakultät für Architektur																														
Fak. 3	Fakultät für Bauingenieurwesen																														
Fak. 4	Fakultät für Maschinenwesen																														
Fak. 5	Fakultät für Georessourcen und Materialtechnik																														
Fak. 6	Fakultät für Elektrotechnik und Informationstechnik																														
Fak. 7	Philosophische Fakultät																														
Fak. 8	Fakultät für Wirtschaftswissenschaften																														
Fak. 10	Medizinische Fakultät																														
Zahlenspiegel 2007	Quelle: Dez. 11.0																														

