

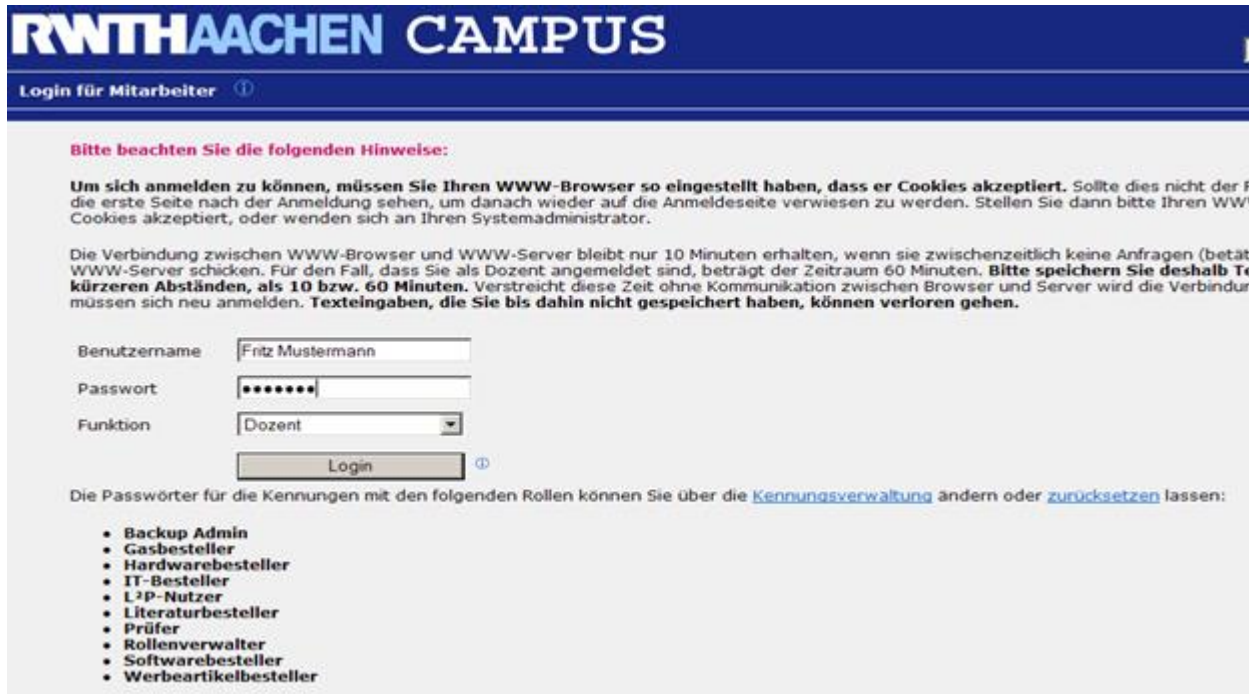
Studentische Lehrveranstaltungsbewertung

Evaluationseinstellungen in CAMPUS

Leitfaden

CAMPUS Login

Bitte melden Sie sich in CAMPUS mit der Rolle „Dozent“ an, um die Evaluationseinstellungen vorzunehmen



RWTHAACHEN CAMPUS

Login für Mitarbeiter ⓘ

Bitte beachten Sie die folgenden Hinweise:

Um sich anmelden zu können, müssen Sie Ihren WWW-Browser so eingestellt haben, dass er Cookies akzeptiert. Sollte dies nicht der Fall sein, werden Sie nach der Anmeldung auf die Anmeldehilfe verwiesen zu werden. Stellen Sie dann bitte Ihren WWW-Browser so ein, dass er Cookies akzeptiert, oder wenden sich an Ihren Systemadministrator.

Die Verbindung zwischen WWW-Browser und WWW-Server bleibt nur 10 Minuten erhalten, wenn sie zwischenzeitlich keine Anfragen (betätigt WWW-Server) schicken. Für den Fall, dass Sie als Dozent angemeldet sind, beträgt der Zeitraum 60 Minuten. **Bitte speichern Sie deshalb Textkürzeren Abständen, als 10 bzw. 60 Minuten.** Verstreicht diese Zeit ohne Kommunikation zwischen Browser und Server wird die Verbindung zwischen Browser und Server verloren gehen. **Bitte speichern Sie deshalb Textkürzeren Abständen, als 10 bzw. 60 Minuten.** Verstreicht diese Zeit ohne Kommunikation zwischen Browser und Server wird die Verbindung zwischen Browser und Server verloren gehen.

Benutzername: Fritz Mustermann

Passwort: ●●●●●●

Funktion: Dozent

Login ⓘ

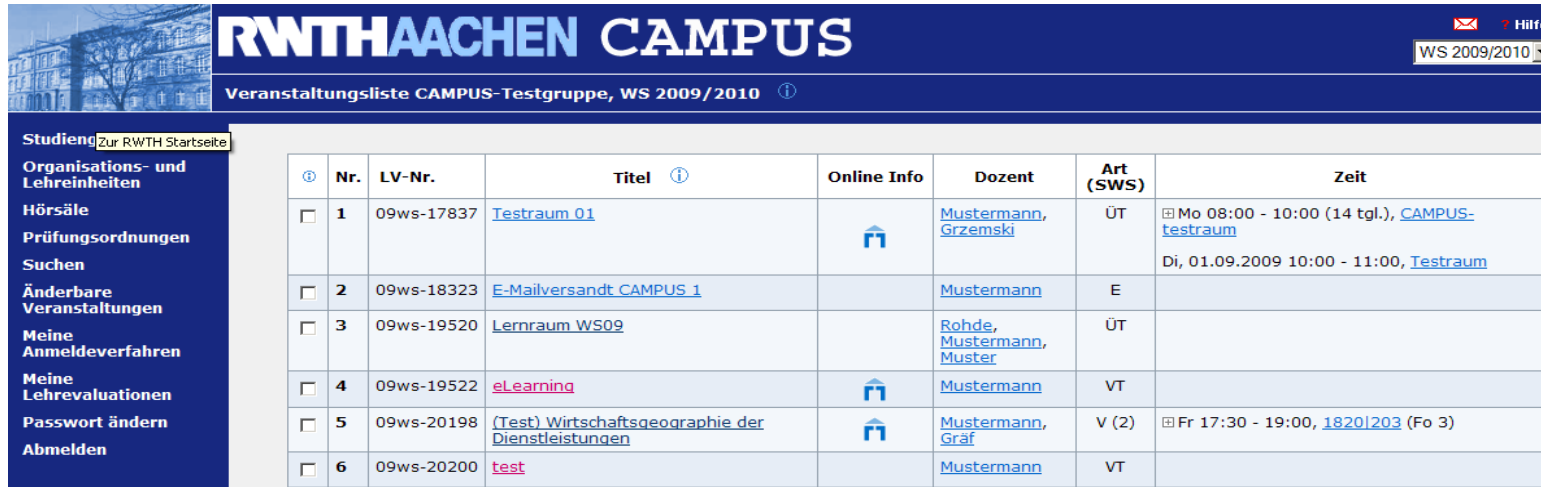
Die Passwörter für die Kennungen mit den folgenden Rollen können Sie über die [Kennungsverwaltung](#) ändern oder [zurücksetzen](#) lassen:

- Backup Admin
- Gasbesteller
- Hardwarebesteller
- IT-Besteller
- L²P-Nutzer
- Literaturbesteller
- Prüfer
- Rollenverwalter
- Softwarebesteller
- Werbeartikelbesteller

Fristen

- Die Evaluationseinstellungen können ab Freischaltung des Planungssemesters in CAMPUS vorgenommen werden.
- Für das aktuelle Semester sind die Eingaben grundsätzlich bis zwei Wochen nach Vorlesungsbeginn möglich.
- Nach Ablauf der Frist können die Eingaben lediglich kontrolliert, aber nicht mehr geändert werden.

Bestätigung



<input type="checkbox"/>	Nr.	LV-Nr.	Titel	Online Info	Dozent	Art (SWS)	Zeit
<input type="checkbox"/>	1	09ws-17837	Testraum 01		Mustermann, Grzemski	ÜT	<input type="checkbox"/> Mo 08:00 - 10:00 (14 tgl.), CAMPUS-testraum <input type="checkbox"/> Di, 01.09.2009 10:00 - 11:00, Testraum
<input type="checkbox"/>	2	09ws-18323	E-Mailversandt CAMPUS 1		Mustermann	E	
<input type="checkbox"/>	3	09ws-19520	Lernraum WS09		Rohde, Mustermann, Muster	ÜT	
<input type="checkbox"/>	4	09ws-19522	eLearning		Mustermann	VT	
<input type="checkbox"/>	5	09ws-20198	(Test) Wirtschaftsgeographie der Dienstleistungen		Mustermann, Graf	V (2)	<input type="checkbox"/> Fr 17:30 - 19:00, 1820 203 (Fo 3)
<input type="checkbox"/>	6	09ws-20200	test		Mustermann	VT	

- Nach der Anmeldung als „Dozent“ erhalten Sie eine Übersicht Ihrer Lehrveranstaltungen.
- Die rot markierten Veranstaltungen sind noch nicht bestätigt. Diese müssen zuerst bestätigt werden, bevor Sie Änderungen bei der Lehrevaluation der Veranstaltungen vornehmen können.

Meine Lehrevaluation

RWTHAACHEN CAMPUS Hilfe
WS 2009/2010

Meine Lehrevaluationen ⓘ

LV-Nr.	Titel (Art)	Evaluieren	Zu evaluierende/r Dozentin/Dozent	Fragebogentyp (Sprache)	Zusatzfragen	Befragungsmethode	Evaluations-einstellungen ändern
09ws-09644	Einführung in CAMPUS-Office mit B-Verfahren (P)	<input checked="" type="checkbox"/>	Mustermann	Übung (de)	Ja	Online	
09ws-09646	Einführung in CAMPUS-Office mit C-Verfahren (P)	<input type="checkbox"/>					
09ws-10007	DIES: WS 2009/2010	<input type="checkbox"/>					
09ws-10009	DIES: Weihnachtsferien (24.12.09-06.01.10)	<input type="checkbox"/>					
09ws-10011	DIES: Rosenmontag 2010	<input type="checkbox"/>					
09ws-10374	Einführung in CAMPUS-Office (P)	<input type="checkbox"/>					
09ws-17837	Testraum 01 (Ü)	<input checked="" type="checkbox"/>	Mustermann	Übung Studienbeiträge (en)	Ja	Online	
09ws-18323	E-Mailversandt CAMPUS 1 (E)	<input checked="" type="checkbox"/>	Mustermann	Vorlesung (en)	Ja	Paper-Pencil	
09ws-19219	Test Meine Räume (VU)	<input checked="" type="checkbox"/>	Mustermann	Vorlesung/Übung (de)	Nein	Paper-Pencil	
09ws-19520	Lernraum WS09 (Ü)	<input checked="" type="checkbox"/>	Rohde	Übung (de)	Nein	Paper-Pencil	

- Klicken Sie auf der Seite „Ihre Lehrveranstaltungen“ auf „Meine Lehrevaluationen“.
- Anhand dieser Übersicht können Sie erkennen, welche Veranstaltung derzeit als zu evaluieren vorbelegt ist (grüne Markierung).
- Um die Einstellungen zur Evaluation bei der jeweiligen Lehrveranstaltung zu ändern, klicken Sie bitte doppelt auf den rot markierten Button.

Meine Lehrevaluation

Veranstaltung evaluieren:

Ja Nein

Grundsätzlich sollen alle Veranstaltungen evaluiert werden, sofern die Anzahl der Veranstaltungsteilnehmerinnen und -teilnehmer fünf nicht unterschreitet. ([Evaluationsordnung](#)).

Zu evaluierende/r Dozentin/Dozent:

Zur Auswahl stehen die in CAMPUS für die Veranstaltung eingetragenen Dozierenden.

Dr. Fritz Mustermann

Fragebogentyp:

Voreingestellt ist der zu Ihrer Lehrveranstaltung passende Fragebogentyp. Näheres zu den Unterschieden zwischen den einzelnen Typen finden Sie hier: [Musterfragebögen](#).

Vorlesung

Fragebogensprache:

Deutsch Englisch Deutsch/Englisch

Befragungsmethode:

Wegen der höheren Rücklaufquote ist 'Paper-Pencil' die empfohlene Methode. Bei weniger als 10 Studierenden empfehlen wir aus Datenschutzgründen die Methode 'Online' ([FAQ](#)). Falls Studierende eine Online-Befragung wünschen, wählen Sie bitte an dieser Stelle eine Online-Befragung.

Paper-Pencil Online

Automatischer TAN-Versand:

Wünschen Sie den automatischen Versand der Transaktionsnummern per E-Mail an die Studierenden?


Hinweis:

Diese Möglichkeit steht nur bei Veranstaltungen mit Anmeldeverfahren zur Verfügung. Bei Rückfragen wenden Sie sich bitte an Frau Britta Jansen (Tel.: -99088).

Ja Nein

Versanddatum der TAN-Nummern:

Bitte geben Sie das Versanddatum der TAN-Nummern ein. Voreinstellung: 8 Wochen nach Vorlesungsbeginn.

30.05.2011 
Eingabeformat: TT.MM.JJJJ

Enddatum der Umfrage:

Für die Befragungsmethode 'Online' können Sie hier das Datum ändern, an dem die Umfrage beendet wird. Voreinstellung: Ein Monat vor Vorlesungsende.

16.06.2011 
Eingabeformat: TT.MM.JJJJ

Zusatzfragen:

Individuelle Zusatzfragen können in der Fragebogenbibliothek abgespeichert und für jedes Semester wieder verwendet werden.

Bei Rückfragen melden Sie sich bitte bei Britta Jansen (Tel: -99088).

Ja Nein

Zuletzt aktualisiert durch:

CAMPUS-Testgruppe, Donnerstag, 11. 11. 2010, 09:22:29

Übertragung der Eingaben

- Die vorgenommenen Evaluationseinstellungen wie: Befragungsmethode, Fragebogensprache, Fragebogentyp werden im Rahmen des Semesterübertrags für das übernächste Semester automatisch übernommen.

Übernahme ⓘ	
Veranstaltung für dieses Semester bestätigt ändern	ja
Nicht-öffentlich Details der Veranstaltung sind nur für Sie selbst sichtbar ändern	nein
Automatische Übernahme ins übernächste Semester ändern	ja
Im gedruckten Vorlesungsverzeichnis ausgeben ändern	nein
In gedruckten kommentierten Verzeichnissen ausgeben ändern	nein

Dozierendenreihenfolge

Dozenten ⓘ

1	Dr.rer.nat. Philipp Rohde	↓		✘
2	Univ.-Prof. i.R. Dr. Fritz Mustermann	↓	↑	✘
3	Univ.-Prof. Dr.med. Dr.med.dent. Peter Muster, Ph.D.		↑	✘

[Dozenten hinzufügen](#)

- Die Reihenfolge der zu evaluierenden Dozentinnen bzw. Dozenten können Sie durch Betätigung der Pfeiltasten beliebig ändern oder neue Dozentinnen und Dozenten hinzufügen.
- **Achtung:** Wenn Veranstaltungen von mehreren Dozentinnen bzw. Dozenten gehalten werden, müssen alle Dozentinnen bzw. Dozenten in dieser Ansicht aufgeführt sein!

- Sobald die Eingabefrist für die CAMPUS-Eintragungen abgelaufen ist, werden die Daten in das Evaluationssystem „EvaSys“ importiert.
- Sie erhalten dann abhängig von Ihren Eingaben in CAMPUS die Fragebögen, Meldemasken oder Transaktionsnummern per E-Mail zugesandt.

Besonderheiten für die WM's

- Die nicht selbstständig lehrenden wissenschaftlichen Mitarbeiterinnen und Mitarbeiter haben gemäß § 8 Absatz 4 der Evaluierungsordnung die Wahl, unter ihrem eigenen Namen oder unter dem Namen der verantwortlichen Professorin oder des verantwortlichen Professors an der Studentischen Lehrveranstaltungsbewertung teilzunehmen.
- Ab dem WS 2012/13 haben die nicht selbstständig lehrenden wissenschaftlichen Mitarbeiterinnen und Mitarbeiter, die nicht unter ihrem eigenen Namen bewertet werden möchten, die Möglichkeit, die Evaluation im CAMPUS-Informationssystem über die Rolle „Lehrender“ abzulehnen (Login mit TIM-Kennung). Die Lehrveranstaltungsbewertung erfolgt dann unter dem Namen der verantwortlichen Professur, die zu dieser Lehrveranstaltung zugeordnet ist. Wenn keine Professur zu dieser Veranstaltung zugeordnet ist, wird die Veranstaltung auf nicht zu evaluieren gesetzt.

Studentische Lehrveranstaltungsbewertung an der RWTH Aachen University

<http://www.rwth-aachen.de/go/id/bjom>

Kontaktperson für weitere Auskünfte und Fragen:

Maik Egyptien, M. A.

Abteilung 6.2 – Lehre
Dezernat 6.0 – Planung, Entwicklung und Controlling
RWTH Aachen University

Tel: +49 241 80-99088

Fax: +49 241 80-92103

lehre@rwth-aachen.de