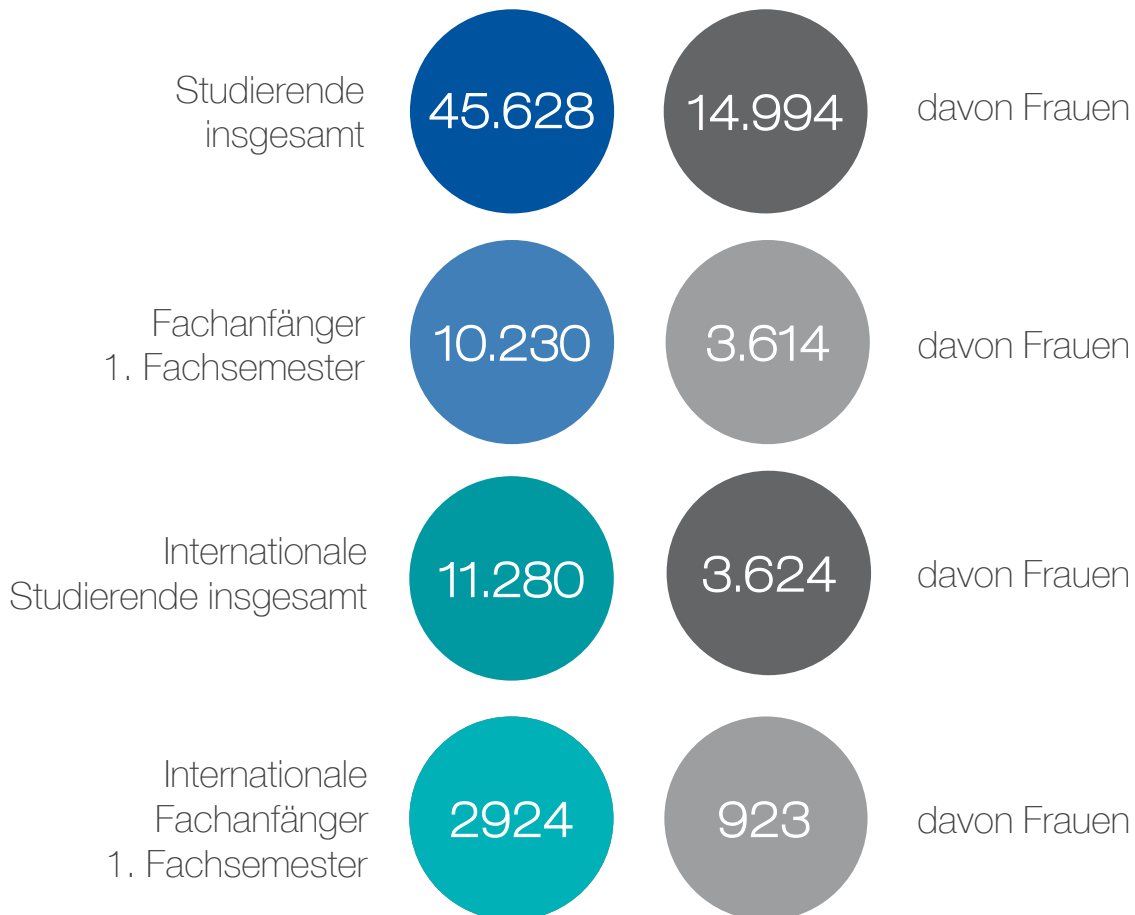
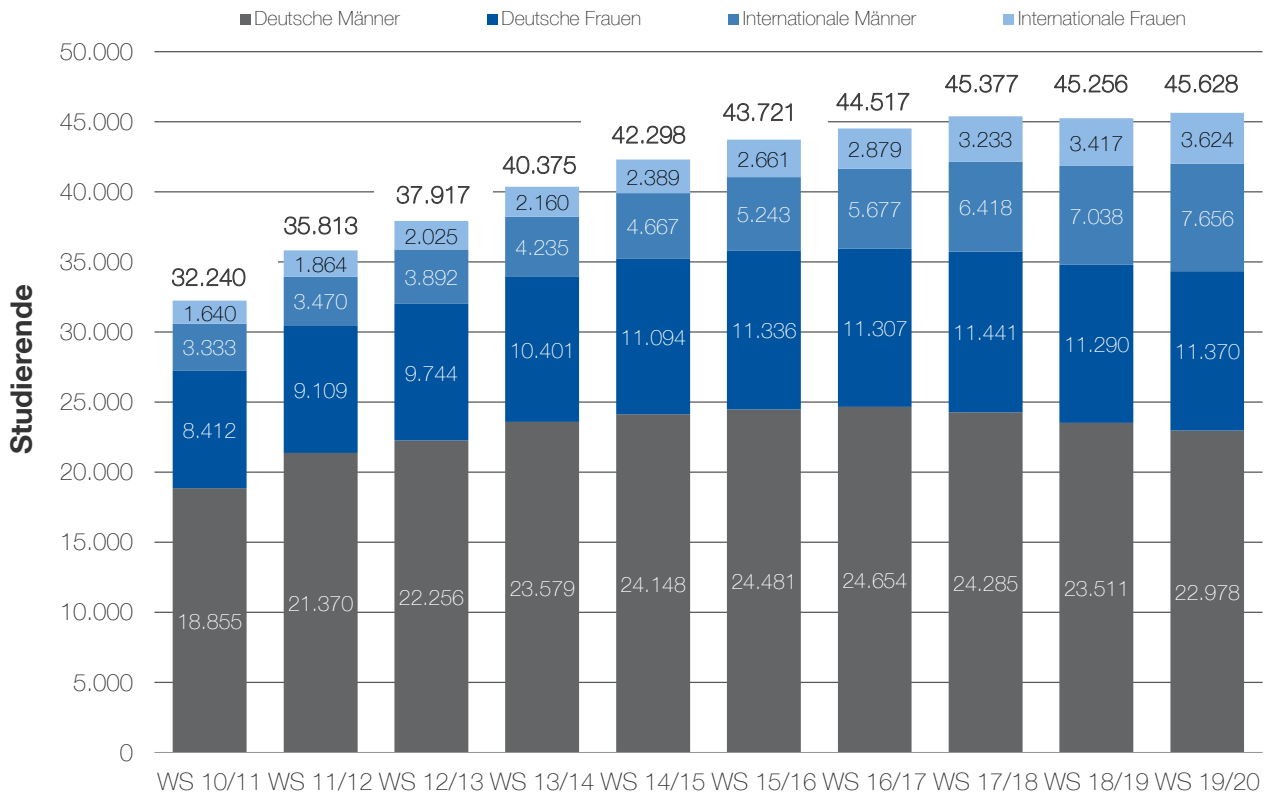


Überblick

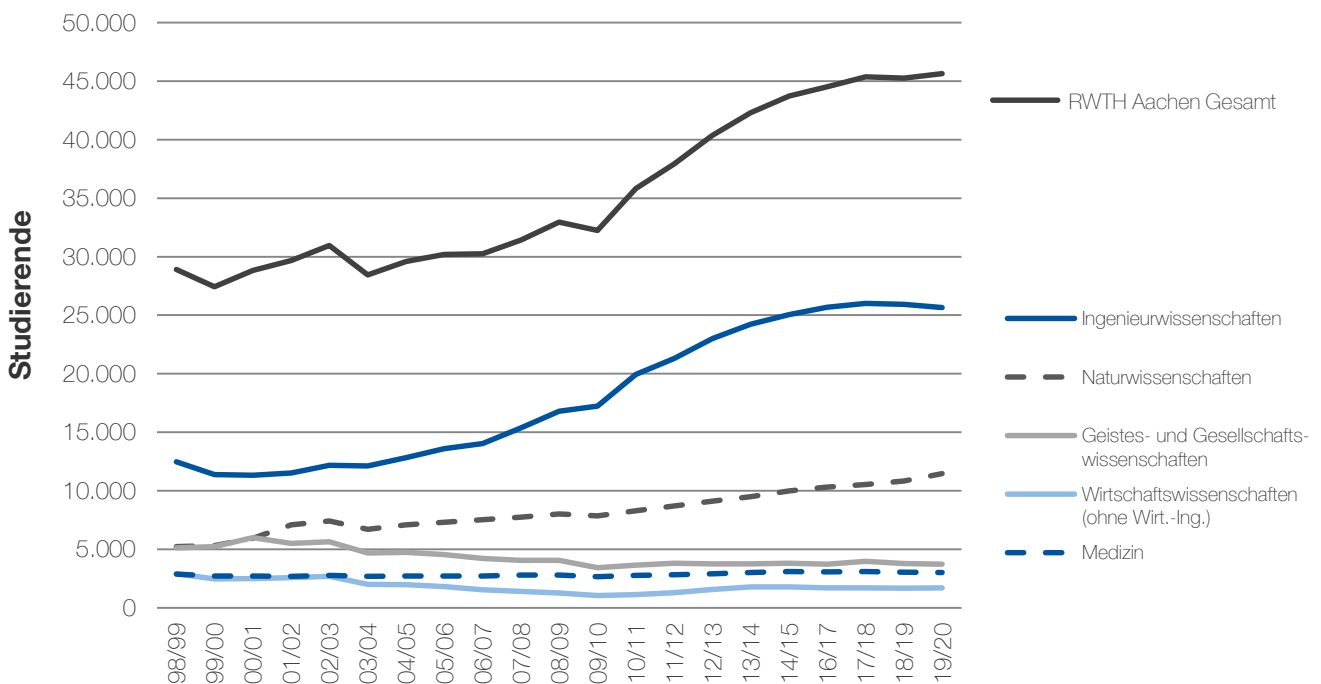


Alle Angaben auf der Überblickseite als Personen

Entwicklung der Gesamtzahl der Studierenden (als Personen)



Entwicklung der Studierenden (als Personen) nach Wissenschaftsbereichen



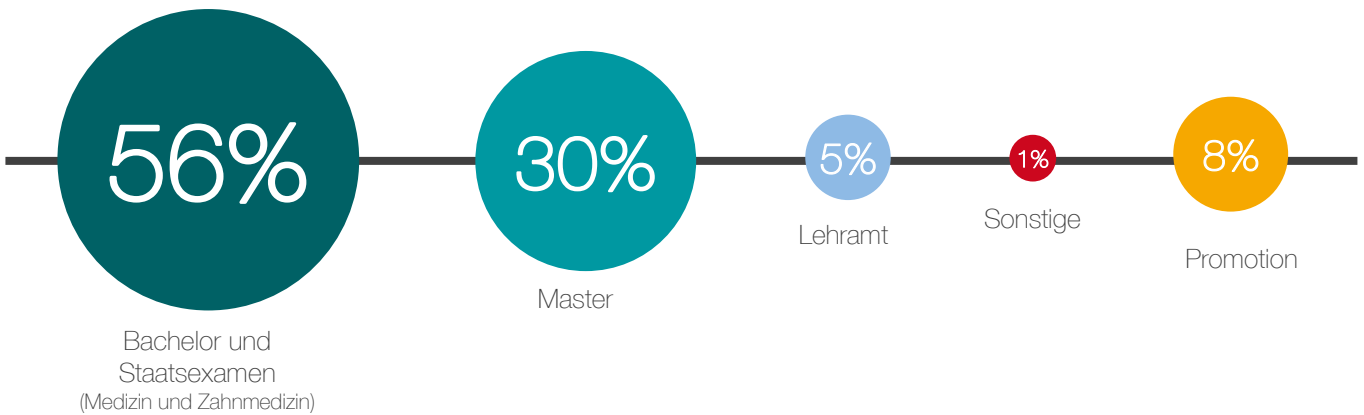


Studierende (als Personen)

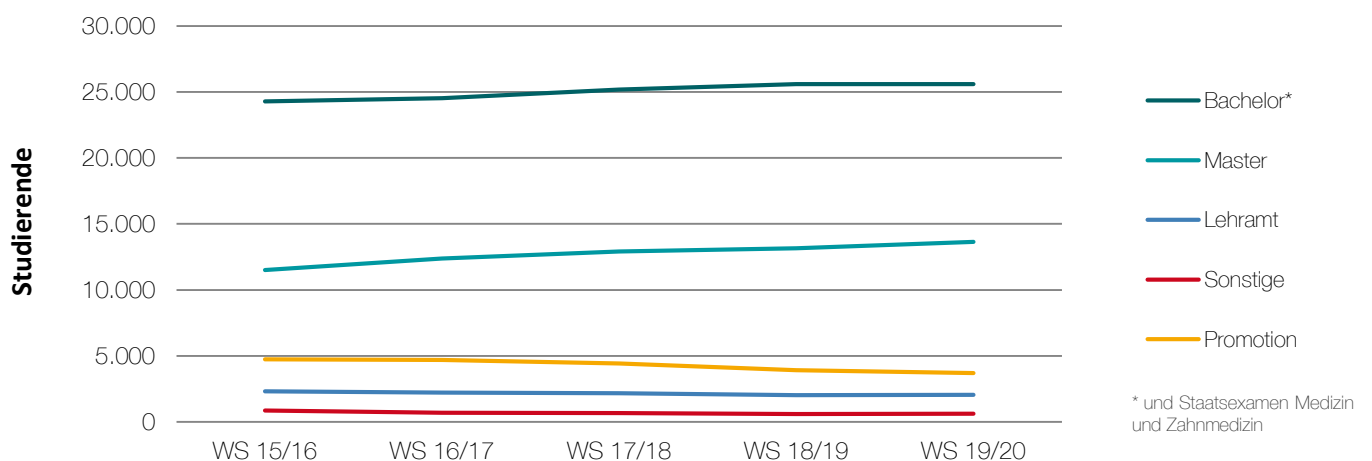
Wissenschaftsbereich	Bachelor*		Master		Lehramt		Sonstige		Promotion		Summe	
	Gesamt	Frauen	Gesamt	Frauen	Gesamt	Frauen	Gesamt	Frauen	Gesamt	Frauen	Gesamt	Frauen
Naturwissenschaften	6.115	1.840	3.409	1.111	564	295	80	26	1.308	461	11.476	3.733
Ingenieurwissenschaften	14.730	3.428	8.451	2.015	180	73	450	131	1.851	348	25.662	5.995
Gesellschaft-, Geistes- und Wirtschaftswissenschaften	2.225	1.267	1.612	848	1.311	893	56	28	263	147	5.467	3.183
Medizin, Zahnmedizin	2.523	1.767	179	126	0	0	32	18	289	172	3.023	2.083
Summe	25.593	8.302	13.651	4.100	2.055	1.261	618	203	3.711	1.128	45.628	14.994

* und Staatsexamen Medizin und Zahnmedizin

Aufteilung Studierende (als Personen) nach Abschlüssen



Entwicklung Studierende (als Personen) in den letzten 5 Jahren



Studierende (als Personen)

Fach/Fakultät	Bachelor*		Master		Lehramt		Sonstige		Promotion		Summe	
	Gesamt	Frauen	Gesamt	Frauen	Gesamt	Frauen	Gesamt	Frauen	Gesamt	Frauen	Gesamt	Frauen
Biologie	546	367	549	320	156	118	11	10	282	165	1544	980
Chemie	594	220	424	143	161	92	11	4	343	129	1533	588
Informatik	2683	435	1232	242	69	22	35	6	177	20	4196	725
Mathematik	550	221	162	60	150	57	4	2	104	37	970	377
Physik	759	152	449	92	28	6	15	3	303	74	1554	327
Summe Fakultät 1	5132	1395	2816	857	564	295	76	25	1209	425	9797	2997
Architektur	838	513	718	433	0	0	31	20	64	36	1651	1002
Summe Fakultät 2	838	513	718	433	0	0	31	20	64	36	1651	1002
Bauingenieurwesen	2706	1020	1324	490	71	34	46	11	148	46	4295	1601
Summe Fakultät 3	2706	1020	1324	490	71	34	46	11	148	46	4295	1601
Maschinenbau	7245	988	3947	512	66	26	248	58	929	121	12435	1705
Summe Fakultät 4	7245	988	3947	512	66	26	248	58	929	121	12435	1705
Geographie	384	169	190	110	0	0	2	1	18	9	594	289
Geowissenschaften	599	276	403	144	0	0	2	0	81	27	1085	447
Materialwiss.u.Werkstoff	889	242	654	177	0	0	28	10	250	65	1821	494
Rohstoffe u.Entsorgungst.	332	100	434	120	0	0	0	0	45	15	811	235
Summe Fakultät 5	2204	787	1681	551	0	0	32	11	394	116	4311	1465
Elektrot. u.Informationst	2720	565	1374	283	43	13	97	32	415	65	4649	958
Summe Fakultät 6	2720	565	1374	283	43	13	97	32	415	65	4649	958
Anglistik	0	0	0	0	341	225	0	0	12	9	353	234
Germanistik	285	154	145	105	551	441	6	6	25	14	1012	720
Geschichte	15	3	28	20	150	74	1	0	16	11	210	108
Gesellschaftswissenschaft	660	336	0	0	0	0	0	0	0	0	660	336
Interdisziplinäre Studien	0	0	27	6	0	0	0	0	0	0	27	6
Kath. Theologie	0	0	56	43	82	57	0	0	5	1	143	101
Literatur- und Sprachwiss	305	244	110	103	0	0	0	0	5	3	420	350
Pädagogik	0	0	41	36	57	27	0	0	9	8	107	71
Philosophie	0	0	0	0	0	0	0	0	10	6	10	6
Politologie	0	0	212	122	58	26	0	0	17	7	287	155
Psychologie	254	204	87	64	0	0	0	0	35	25	376	293
Romanistik	0	0	0	0	28	25	1	1	7	7	36	33
Soziologie	0	0	73	53	0	0	0	0	16	12	89	65
Wirtschaftswiss.	0	0	4	0	0	0	0	0	0	0	4	0
Summe Fakultät 7	1519	941	783	552	1267	875	8	7	157	103	3734	2478
Wirtschaftswiss.	706	326	829	296	44	18	29	17	106	44	1714	701
<i>nachrichtlich Wirt.-Ing.</i>	3135	727	1064	238	0	0	9	2	81	20	4289	987
Summe Fakultät 8	706	326	829	296	44	18	29	17	106	44	1714	701
<i>nachrichtlich Fak. 8 inkl. Wirt.-Ing.</i>	3841	1053	1893	534	44	18	38	19	187	64	6003	1688
Medizin	2127	1489	145	112	0	0	32	18	236	133	2540	1752
Zahnmedizin	396	278	34	14	0	0	0	0	53	39	483	331
Summe Fakultät 10	2523	1767	179	126	0	0	32	18	289	172	3023	2083
Deutschkurs	0	0	0	0	0	0	19	4	0	0	19	4
Summe	25593	8302	13651	4100	2055	1261	618	203	3711	1128	45628	14994
Hochschule insges. in %	56,09	18,19	29,92	8,99	4,50	2,76	1,35	0,44	8,13	2,47	100,00	32,86

* und Staatsexamen Medizin und Zahnmedizin

Studierende (als Studienfälle)

Fach/Fakultät	Bachelor*		Master		Lehramt		Sonstige		Promotion		Summe	
	Gesamt	Frauen	Gesamt	Frauen	Gesamt	Frauen	Gesamt	Frauen	Gesamt	Frauen	Gesamt	Frauen
Biologie	568	377	557	323	211	160	12	11	283	166	1631	1037
Chemie	608	226	430	145	232	141	11	4	346	130	1627	646
Informatik	2927	521	1291	267	146	41	35	6	178	20	4577	855
Mathematik	639	241	175	66	392	194	4	2	106	38	1316	541
Physik	797	159	466	97	220	74	15	3	309	75	1807	408
Summe Fakultät 1	5539	1524	2919	898	1201	610	77	26	1222	429	10958	3487
Architektur	851	520	738	446	0	0	31	20	66	36	1686	1022
Summe Fakultät 2	851	520	738	446	0	0	31	20	66	36	1686	1022
Bauingenieurwesen	2816	1061	1371	507	135	56	46	11	148	46	4516	1681
Summe Fakultät 3	2816	1061	1371	507	135	56	46	11	148	46	4516	1681
Maschinenbau	7438	1035	4092	537	149	56	251	60	949	126	12879	1814
Summe Fakultät 4	7438	1035	4092	537	149	56	251	60	949	126	12879	1814
Geographie	394	175	195	112	0	0	2	1	18	9	609	297
Geowissenschaften	650	302	412	146	0	0	2	0	81	27	1145	475
Materialwiss.u.Werkstoff	991	275	670	183	0	0	28	10	252	65	1941	533
Rohstoffe u.Entsorgungst.	366	112	443	123	0	0	0	0	48	15	857	250
Summe Fakultät 5	2401	864	1720	564	0	0	32	11	399	116	4552	1555
Elektrot. u.Informationst	2867	603	1409	293	107	37	97	32	428	66	4908	1031
Summe Fakultät 6	2867	603	1409	293	107	37	97	32	428	66	4908	1031
Anglistik	0	0	0	0	682	496	0	0	12	9	694	505
Germanistik	339	179	149	106	740	581	6	6	25	14	1259	886
Geschichte	19	5	29	21	620	350	1	0	16	11	685	387
Gesellschaftswissenschaft	690	345	0	0	0	0	0	0	0	0	690	345
Interdisziplinäre Studien	0	0	34	11	0	0	0	0	0	0	34	11
Kath. Theologie	0	0	61	46	297	214	0	0	5	1	363	261
Literatur- und Sprachwiss	325	258	110	103	0	0	0	0	5	3	440	364
Pädagogik	0	0	44	39	2114	1285	0	0	9	8	2167	1332
Philosophie	0	0	0	0	0	0	0	0	10	6	10	6
Politologie	0	0	220	128	134	63	0	0	18	8	372	199
Psychologie	262	208	89	66	0	0	0	0	35	25	386	299
Romanistik	0	0	0	0	98	81	1	1	7	7	106	89
Soziologie	0	0	74	54	0	0	0	0	17	13	91	67
Wirtschaftswiss.	0	0	4	0	0	0	0	0	0	0	4	0
Summe Fakultät 7	1635	995	814	574	4685	3070	8	7	159	105	7301	4751
Wirtschaftswiss.	753	333	952	317	165	88	29	17	106	44	2005	799
<i>nachrichtlich Wirt.-Ing.</i>	<i>3288</i>	<i>762</i>	<i>1093</i>	<i>242</i>	<i>0</i>	<i>0</i>	<i>10</i>	<i>3</i>	<i>81</i>	<i>20</i>	<i>4472</i>	<i>1027</i>
Summe Fakultät 8	753	333	952	317	165	88	29	17	106	44	2005	799
<i>nachrichtlich Fak. 8 inkl. Wirt.-Ing.</i>	<i>4041</i>	<i>1095</i>	<i>2045</i>	<i>559</i>	<i>165</i>	<i>88</i>	<i>39</i>	<i>20</i>	<i>187</i>	<i>64</i>	<i>6477</i>	<i>1826</i>
Medizin	2139	1493	151	117	0	0	32	18	238	135	2560	1763
Zahnmedizin	397	278	34	14	0	0	0	0	53	39	484	331
Summe Fakultät 10	2536	1771	185	131	0	0	32	18	291	174	3044	2094
Deutschkurs	0	0	0	0	0	0	21	6	0	0	21	6
Summe	26836	8706	14200	4267	6442	3917	624	208	3768	1142	51870	18240
Hochschule insges. in %	51,74	16,78	27,38	8,23	12,42	7,55	1,20	0,40	7,26	2,20	100,00	35,16

* und Staatsexamen Medizin und Zahnmedizin

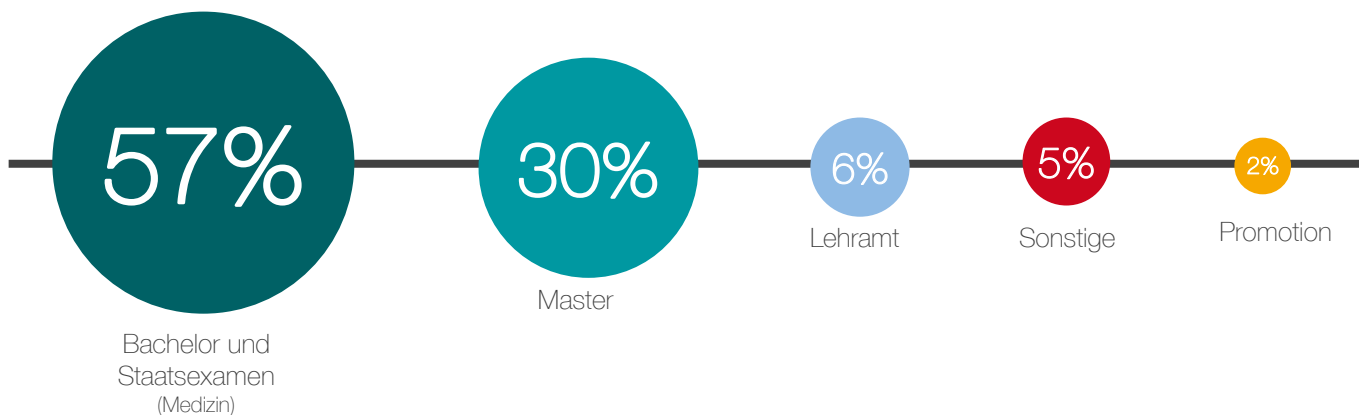


Fachanfänger (als Personen, 1. Fachsemester)

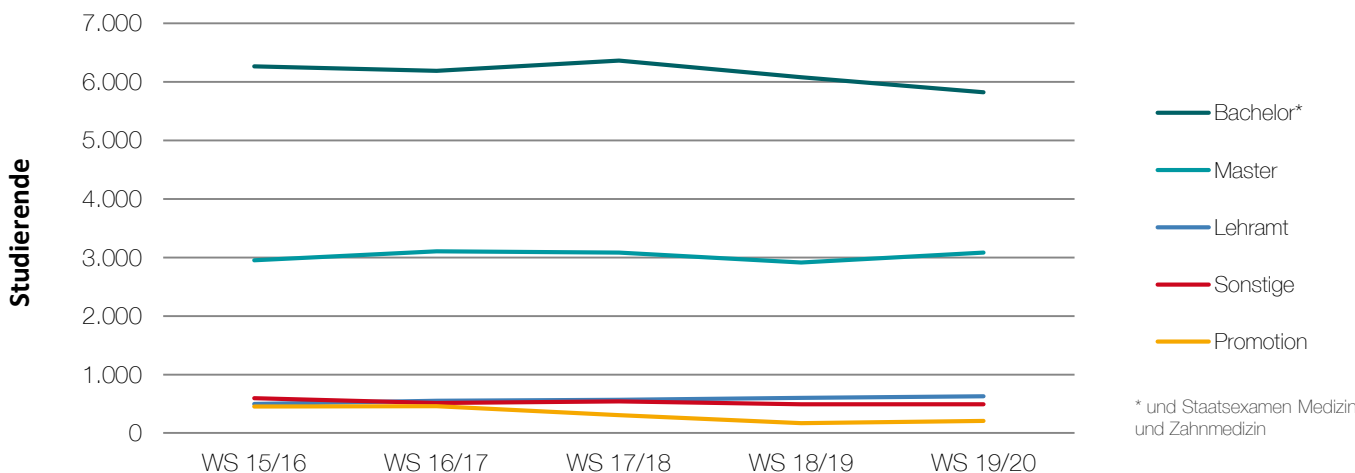
Wissenschaftsbereich	Bachelor*		Master		Lehramt		Sonstige		Promotion		Summe	
	Gesamt	Frauen	Gesamt	Frauen	Gesamt	Frauen	Gesamt	Frauen	Gesamt	Frauen	Gesamt	Frauen
Naturwissenschaften	1.936	700	759	238	200	105	66	21	84	32	3.045	1.096
Ingenieurwissenschaften	2.925	777	1.904	437	51	22	353	112	94	23	5.327	1.371
Gesellschaft-, Geistes- und Wirtschaftswissenschaften	603	348	367	199	378	266	43	23	13	8	1.404	844
Medizin	358	249	52	33	0	0	28	15	16	6	454	303
Summe	5.822	2.074	3.082	907	629	393	490	171	207	69	10.230	3.614

* und Staatsexamen Medizin und Zahnmedizin

Aufteilung Fachanfänger (als Personen, 1. Fachsemester) nach Abschlüssen



Entwicklung Fachanfänger (als Personen) in den letzten 5 Jahren



Fachanfänger (als Personen, 1. Fachsemester)


Fach/Fakultät	Bachelor*		Master		Lehramt		Sonstige		Promotion		Summe	
	Gesamt	Frauen	Gesamt	Frauen	Gesamt	Frauen	Gesamt	Frauen	Gesamt	Frauen	Gesamt	Frauen
Biologie	176	117	94	57	46	39	9	8	22	12	347	233
Chemie	165	65	80	26	67	38	5	2	24	9	341	140
Informatik	802	185	309	70	35	11	33	5	6	0	1185	271
Mathematik	168	87	25	11	51	17	4	2	6	1	254	118
Physik	228	43	126	22	1	0	13	3	21	5	389	73
Summe Fakultät 1	1539	497	634	186	200	105	64	20	79	27	2516	835
Architektur	240	144	168	107	0	0	29	18	5	3	442	272
Summe Fakultät 2	240	144	168	107	0	0	29	18	5	3	442	272
Bauingenieurwesen	610	230	272	98	22	12	35	10	7	2	946	352
Summe Fakultät 3	610	230	272	98	22	12	35	10	7	2	946	352
Maschinenbau	1278	181	1006	128	24	10	188	49	36	6	2532	374
Summe Fakultät 4	1278	181	1006	128	24	10	188	49	36	6	2532	374
Geographie	99	54	42	29	0	0	1	1	0	0	142	84
Geowissenschaften	298	149	83	23	0	0	1	0	5	5	387	177
Materialwiss.u.Werkstoff	124	42	139	42	0	0	21	7	16	8	300	99
Rohstoffe u.Entsorgungst.	133	54	90	24	0	0	0	0	2	0	225	78
Summe Fakultät 5	654	299	354	118	0	0	23	8	23	13	1054	438
Elektrot. u.Informationst	540	126	229	38	5	0	80	28	28	4	882	196
Summe Fakultät 6	540	126	229	38	5	0	80	28	28	4	882	196
Anglistik	0	0	0	0	107	60	0	0	0	0	107	60
Germanistik	56	34	40	36	204	166	5	5	1	0	306	241
Geschichte	15	3	4	4	22	12	1	0	1	1	43	20
Gesellschaftswissenschaft	152	78	0	0	0	0	0	0	0	0	152	78
Interdisziplinäre Studien	0	0	27	6	0	0	0	0	0	0	27	6
Kath. Theologie	0	0	13	11	19	18	0	0	0	0	32	29
Literatur- und Sprachwiss	74	61	19	18	0	0	0	0	0	0	93	79
Pädagogik	0	0	6	6	3	1	0	0	1	1	10	8
Politologie	0	0	47	29	22	8	0	0	0	0	69	37
Psychologie	87	64	31	24	0	0	0	0	3	2	121	90
Romanistik	0	0	0	0	1	1	1	1	0	0	2	2
Soziologie	0	0	12	10	0	0	0	0	3	2	15	12
Summe Fakultät 7	384	240	199	144	378	266	7	6	9	6	977	662
Wirtschaftswiss.	219	108	168	55	0	0	28	16	4	2	419	181
<i>nachrichtlich Wirt.-Ing.</i>	<i>641</i>	<i>142</i>	<i>235</i>	<i>41</i>	<i>0</i>	<i>0</i>	<i>6</i>	<i>2</i>	<i>4</i>	<i>2</i>	<i>886</i>	<i>187</i>
Summe Fakultät 8	219	108	168	55	0	0	28	16	4	2	419	181
<i>nachrichtlich Fak. 8 inkl. Wirt.-Ing.</i>	<i>860</i>	<i>250</i>	<i>403</i>	<i>96</i>	<i>0</i>	<i>0</i>	<i>34</i>	<i>18</i>	<i>8</i>	<i>4</i>	<i>1305</i>	<i>368</i>
Medizin	297	204	37	24	0	0	28	15	15	6	377	249
Zahnmedizin	61	45	15	9	0	0	0	0	1	0	77	54
Summe Fakultät 10	358	249	52	33	0	0	28	15	16	6	454	303
Deutschkurs	0	0	0	0	0	0	8	1	0	0	8	1
Summe	5822	2074	3082	907	629	393	490	171	207	69	10230	3614
Hochschule insges. in %	56,91	20,27	30,13	8,87	6,15	3,84	4,79	1,67	2,02	0,67	100,00	35,33

* und Staatsexamen Medizin und Zahnmedizin

Fachanfänger (als Studienfälle, 1. Fachsemester)

Fach/Fakultät	Bachelor*		Master		Lehramt		Sonstige		Promotion		Summe	
	Gesamt	Frauen	Gesamt	Frauen	Gesamt	Frauen	Gesamt	Frauen	Gesamt	Frauen	Gesamt	Frauen
Biologie	183	121	96	59	58	47	10	9	22	12	369	248
Chemie	170	67	82	26	90	54	5	2	24	9	371	158
Informatik	906	226	332	76	56	17	33	5	7	0	1334	324
Mathematik	219	97	28	12	165	85	4	2	7	1	423	197
Physik	239	48	131	26	80	29	13	3	23	5	486	111
Summe Fakultät 1	1717	559	669	199	449	232	65	21	83	27	2983	1038
Architektur	248	149	179	113	0	0	29	18	5	3	461	283
Summe Fakultät 2	248	149	179	113	0	0	29	18	5	3	461	283
Bauingenieurwesen	663	253	288	105	36	16	35	10	7	2	1029	386
Summe Fakultät 3	663	253	288	105	36	16	35	10	7	2	1029	386
Maschinenbau	1367	201	1069	137	48	20	188	49	40	8	2712	415
Summe Fakultät 4	1367	201	1069	137	48	20	188	49	40	8	2712	415
Geographie	103	55	44	30	0	0	1	1	0	0	148	86
Geowissenschaften	334	168	84	23	0	0	1	0	5	5	424	196
Materialwiss.u.Werkstoff	150	49	141	43	0	0	21	7	16	8	328	107
Rohstoffe u.Entsorgungst.	158	64	93	25	0	0	0	0	3	0	254	89
Summe Fakultät 5	745	336	362	121	0	0	23	8	24	13	1154	478
Elektrot. u.Informationst	587	138	244	43	9	0	80	28	30	4	950	213
Summe Fakultät 6	587	138	244	43	9	0	80	28	30	4	950	213
Anglistik	0	0	0	0	246	175	0	0	0	0	246	175
Germanistik	74	42	40	36	255	202	5	5	1	0	375	285
Geschichte	19	5	4	4	207	120	1	0	1	1	232	130
Gesellschaftswissenschaft	161	82	0	0	0	0	0	0	0	0	161	82
Interdisziplinäre Studien	0	0	34	11	0	0	0	0	0	0	34	11
Kath. Theologie	0	0	14	11	79	60	0	0	0	0	93	71
Literatur- und Sprachwiss	79	66	19	18	0	0	0	0	0	0	98	84
Pädagogik	0	0	8	8	674	418	0	0	1	1	683	427
Politologie	0	0	51	32	46	22	0	0	0	0	97	54
Psychologie	91	66	33	26	0	0	0	0	3	2	127	94
Romanistik	0	0	0	0	8	6	1	1	0	0	9	7
Soziologie	0	0	12	10	0	0	0	0	3	2	15	12
Summe Fakultät 7	424	261	215	156	1515	1003	7	6	9	6	2170	1432
Wirtschaftswiss.	239	112	211	64	44	25	28	16	4	2	526	219
<i>nachrichtlich Wirt.-Ing.</i>	714	162	242	41	0	0	6	2	4	2	966	207
Summe Fakultät 8	239	112	211	64	44	25	28	16	4	2	526	219
<i>nachrichtlich Fak. 8 inkl. Wirt.-Ing.</i>	953	274	453	105	44	25	34	18	8	4	1492	426
Medizin	303	207	39	26	0	0	28	15	16	7	386	255
Zahnmedizin	61	45	15	9	0	0	0	0	1	0	77	54
Summe Fakultät 10	364	252	54	35	0	0	28	15	17	7	463	309
Deutschkurs	0	0	0	0	0	0	8	1	0	0	8	1
Summe	6354	2261	3291	973	2101	1296	491	172	219	72	12456	4774
Hochschule insges. in %	51,01	18,15	26,42	7,81	16,87	10,40	3,94	1,38	1,76	0,58	100,00	38,33

* und Staatsexamen Medizin und Zahnmedizin

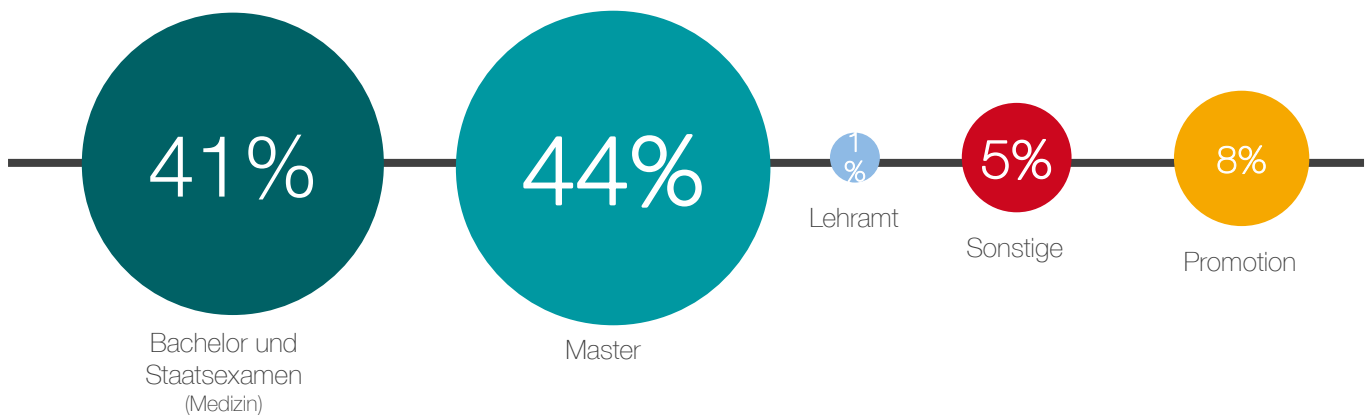


Internationale Studierende (als Personen)

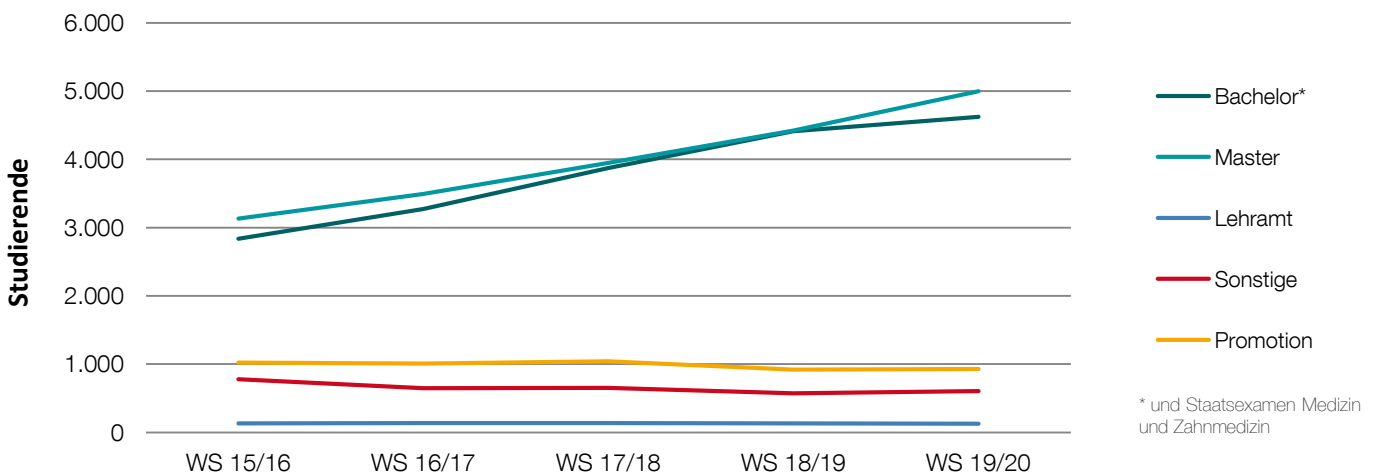
Wissenschaftsbereich	Bachelor*		Master		Lehramt		Sonstige		Promotion		Summe	
	Gesamt	Frauen	Gesamt	Frauen	Gesamt	Frauen	Gesamt	Frauen	Gesamt	Frauen	Gesamt	Frauen
Naturwissenschaften	924	314	920	337	26	19	80	26	357	152	2.307	848
Ingenieurwissenschaften	3.008	853	3.678	855	9	3	440	131	442	118	7.577	1.960
Gesellschaft-, Geistes- und Wirtschaftswissenschaften	292	175	306	147	92	68	55	27	32	15	777	432
Medizin, Zahnmedizin	398	270	92	48	0	0	30	16	99	50	619	384
Summe	4.622	1.612	4.996	1.387	127	90	605	200	930	335	11.280	3.624

* und Staatsexamen Medizin und Zahnmedizin

Aufteilung internationale Studierende (als Personen) nach Abschlüssen



Entwicklung internationale Studierende (als Personen) in den letzten 5 Jahren



Internationale Studierende (als Personen)

Fach/Fakultät	Bachelor*		Master		Lehramt		Sonstige		Promotion		Summe	
	Gesamt	Frauen	Gesamt	Frauen	Gesamt	Frauen	Gesamt	Frauen	Gesamt	Frauen	Gesamt	Frauen
Biologie	81	58	59	39	6	6	11	10	72	40	229	153
Chemie	120	60	90	46	9	7	11	4	97	47	327	164
Informatik	511	119	490	160	2	0	35	6	43	7	1081	292
Mathematik	79	38	25	12	7	6	4	2	13	6	128	64
Physik	88	21	121	36	2	0	15	3	94	42	320	102
Summe Fakultät 1	879	296	785	293	26	19	76	25	319	142	2085	775
Architektur	195	126	202	116	0	0	31	20	27	16	455	278
Summe Fakultät 2	195	126	202	116	0	0	31	20	27	16	455	278
Bauingenieurwesen	456	186	424	134	1	1	40	11	34	10	955	342
Summe Fakultät 3	456	186	424	134	1	1	40	11	34	10	955	342
Maschinenbau	1342	241	1776	250	4	0	244	58	162	30	3528	579
Summe Fakultät 4	1342	241	1776	250	4	0	244	58	162	30	3528	579
Geographie	20	9	14	10	0	0	2	1	2	0	38	20
Geowissenschaften	25	9	121	34	0	0	2	0	36	10	184	53
Materialwiss.u.Werkstoff	172	76	380	106	0	0	28	10	93	30	673	222
Rohstoffe u.Entsorgungst.	28	11	238	73	0	0	0	0	9	4	275	88
Summe Fakultät 5	245	105	753	223	0	0	32	11	140	44	1170	383
Elektrot. u.Informationst	815	213	658	176	4	2	97	32	117	28	1691	451
Summe Fakultät 6	815	213	658	176	4	2	97	32	117	28	1691	451
Anglistik	0	0	0	0	28	20	0	0	1	1	29	21
Germanistik	32	17	8	6	34	29	5	5	4	0	83	57
Geschichte	2	0	3	3	5	3	1	0	3	2	14	8
Gesellschaftswissenschaft	68	32	0	0	0	0	0	0	0	0	68	32
Interdisziplinäre Studien	0	0	4	1	0	0	0	0	0	0	4	1
Kath. Theologie	0	0	3	1	6	1	0	0	0	0	9	2
Literatur- und Sprachwiss	42	35	17	17	0	0	0	0	0	0	59	52
Pädagogik	0	0	5	4	8	7	0	0	0	0	13	11
Philosophie	0	0	0	0	0	0	0	0	2	0	2	0
Politologie	0	0	32	24	7	5	0	0	1	0	40	29
Psychologie	27	21	4	3	0	0	0	0	3	2	34	26
Romanistik	0	0	0	0	2	2	1	1	1	1	4	4
Soziologie	0	0	13	12	0	0	0	0	1	1	14	13
Summe Fakultät 7	171	105	89	71	90	67	7	6	16	7	373	256
Wirtschaftswiss.	121	70	217	76	2	1	29	17	16	8	385	172
<i>nachrichtlich Wirt.-Ing.</i>	544	212	76	30	0	0	7	2	2	0	629	244
Summe Fakultät 8	121	70	217	76	2	1	29	17	16	8	385	172
<i>nachrichtlich Fak. 8 inkl. Wirt.-Ing.</i>	665	282	293	106	2	1	36	19	18	8	1014	416
Medizin	320	219	58	34	0	0	30	16	91	44	499	313
Zahnmedizin	78	51	34	14	0	0	0	0	8	6	120	71
Summe Fakultät 10	398	270	92	48	0	0	30	16	99	50	619	384
Deutschkurs	0	0	0	0	0	0	19	4	0	0	19	4
Summe	4622	1612	4996	1387	127	90	605	200	930	335	11280	3624
Hochschule insges. in %	40,98	14,29	44,29	12,30	1,13	0,80	5,36	1,77	8,24	2,97	100,00	32,13

* und Staatsexamen Medizin und Zahnmedizin

Internationale Fachanfänger (als Personen, 1. Fachsemester)

Fach/Fakultät	Bachelor*		Master		Lehramt		Sonstige		Promotion		Summe	
	Gesamt	Frauen	Gesamt	Frauen	Gesamt	Frauen	Gesamt	Frauen	Gesamt	Frauen	Gesamt	Frauen
Biologie	21	15	18	12	4	4	9	8	11	6	63	45
Chemie	35	17	17	8	4	2	5	2	3	1	64	30
Informatik	154	43	150	46	1	0	33	5	2	0	340	94
Mathematik	22	13	4	2	1	1	4	2	1	0	32	18
Physik	26	2	44	8	0	0	13	3	7	1	90	14
Summe Fakultät 1	258	90	233	76	10	7	64	20	24	8	589	201
Architektur	38	24	47	30	0	0	29	18	3	2	117	74
Summe Fakultät 2	38	24	47	30	0	0	29	18	3	2	117	74
Bauingenieurwesen	78	24	111	30	1	1	35	10	4	1	229	66
Summe Fakultät 3	78	24	111	30	1	1	35	10	4	1	229	66
Maschinenbau	279	51	496	65	3	0	186	49	6	0	970	165
Summe Fakultät 4	279	51	496	65	3	0	186	49	6	0	970	165
Geographie	3	0	5	5	0	0	1	1	0	0	9	6
Geowissenschaften	6	2	36	8	0	0	1	0	2	2	45	12
Materialwiss.u.Werkstoff	34	18	89	32	0	0	21	7	7	3	151	60
Rohstoffe u.Entsorgungst.	12	7	68	21	0	0	0	0	1	0	81	28
Summe Fakultät 5	55	27	198	66	0	0	23	8	10	5	286	106
Elektrot. u.Informationst	126	35	120	27	0	0	80	28	10	3	336	93
Summe Fakultät 6	126	35	120	27	0	0	80	28	10	3	336	93
Anglistik	0	0	0	0	15	9	0	0	0	0	15	9
Germanistik	10	7	4	4	7	7	5	5	1	0	27	23
Geschichte	2	0	1	1	2	1	1	0	0	0	6	2
Gesellschaftswissenschaft	17	9	0	0	0	0	0	0	0	0	17	9
Interdisziplinäre Studien	0	0	4	1	0	0	0	0	0	0	4	1
Kath. Theologie	0	0	0	0	1	0	0	0	0	0	1	0
Literatur- und Sprachwiss	8	8	3	3	0	0	0	0	0	0	11	11
Pädagogik	0	0	1	1	0	0	0	0	0	0	1	1
Politologie	0	0	6	4	4	3	0	0	0	0	10	7
Psychologie	10	8	0	0	0	0	0	0	1	0	11	8
Romanistik	0	0	0	0	0	0	1	1	0	0	1	1
Soziologie	0	0	2	1	0	0	0	0	0	0	2	1
Summe Fakultät 7	47	32	21	15	29	20	7	6	2	0	106	73
Wirtschaftswiss.	36	23	84	24	0	0	28	16	1	1	149	64
<i>nachrichtlich Wirt.-Ing.</i>	<i>104</i>	<i>40</i>	<i>20</i>	<i>9</i>	<i>0</i>	<i>0</i>	<i>6</i>	<i>2</i>	<i>0</i>	<i>0</i>	<i>130</i>	<i>51</i>
Summe Fakultät 8	36	23	84	24	0	0	28	16	1	1	149	64
<i>nachrichtlich Fak. 8 inkl. Wirt.-Ing.</i>	<i>140</i>	<i>63</i>	<i>104</i>	<i>33</i>	<i>0</i>	<i>0</i>	<i>34</i>	<i>18</i>	<i>1</i>	<i>1</i>	<i>279</i>	<i>115</i>
Medizin	46	31	23	13	0	0	28	15	6	3	103	62
Zahnmedizin	15	9	15	9	0	0	0	0	1	0	31	18
Summe Fakultät 10	61	40	38	22	0	0	28	15	7	3	134	80
Deutschkurs	0	0	0	0	0	0	8	1	0	0	8	1
Summe	978	346	1348	355	43	28	488	171	67	23	2924	923
Hochschule insges. in %	33,45	11,83	46,10	12,14	1,47	0,96	16,69	5,85	2,29	0,79	100,00	31,57

* und Staatsexamen Medizin und Zahnmedizin