

# Bewerbungsstatus einsehen

In dieser Klickanleitung wird Ihnen gezeigt, wie Sie einen Überblick über den Status Ihrer bisherigen Bewerbungen erhalten.

**Info:** Nach der Bewerbungsabgabe sind im Allgemeinen zwei weitere Schritte durchzuführen: Die Studienplatzannahme und die Einschreibung. Sichten Sie dazu die zugehörigen Anleitungen.

[Anleitung für Bewerbende](#)

[Anleitung für Studierende](#)

[Anleitung für Beschäftigte](#)

**Stand:** 27.08.2021

**Download:** [Anleitung als PDF](#)

---

## Inhalt

- [1 Klickanleitung](#)
  - [1.1 Applikation "Bewerbungen" öffnen...](#)
    - [1.1.1 ...als Bewerbende](#)
    - [1.1.2 ...als Studierende oder Beschäftigte](#)
  - [1.2 Überblick gewinnen](#)
  - [1.3 Details einsehen](#)
- [2 Zusammenfassung](#)

# 1 Klickanleitung

## 1.1 Applikation "Bewerbungen" öffnen...

### 1.1.1 ...als Bewerbende

Loggen Sie sich auf der RWTHonline-Startseite (<https://online.rwth-aachen.de>) unter "**Anmeldung für Bewerber/innen**" mit Ihrem Benutzernamen und Passwort aus dem Registrierungsprozess ein.

**Info:** Haben Sie Probleme bei der Anmeldung, so können Sie auf den Link im linken Textblock "Informationen für Bewerberinnen und Bewerber der RWTH" klicken oder den Support kontaktieren (Webseite: [RWTHonline Support](#)).

The screenshot shows the RWTHonline login interface. The main content area on the left contains a welcome message and three informational sections: 'Informationen für Studierende und Beschäftigte der RWTH', 'Informationen für Bewerberinnen und Bewerber der RWTH', and 'Benötigen Sie Hilfe?'. On the right, there is a blue sidebar with a login form. The form has two buttons: 'Zur Anmeldung' and 'Weiter ohne Anmeldung'. Below these is a section titled 'Anmeldung für Bewerber/Innen' (highlighted with a red box) containing input fields for 'Benutzername' and 'Kennwort' (with a toggle for visibility), and an 'Anmelden' button.

Auf Ihrer Visitenkarte öffnen Sie die Applikation "**Bewerbungen**".

The screenshot shows the RWTHonline interface. At the top, there is a search bar and the user's name 'John Smith'. The left sidebar contains a navigation menu for RWTH Aachen University, including 'Zentraler Bereich', 'Akademischer Bereich', 'Extern', and 'Uniklinik'. The main content area is titled 'Visitenkarte/Arbeitsplatz' and displays a business card for 'Herr Smith, John'. The card lists an email address 'john.smith@e-mail.de' and a homepage. A placeholder for a profile picture is present with the text 'Hier könnte Ihr Bild angezeigt werden'. Below the card are three columns of options: 'Studium' with a 'Bewerbungen' button (highlighted with a red box), 'Ressourcen' with 'Meine angeforderten Dokumente (Bescheide)', and 'Dienste' with 'E-Mail-Adresse bearbeiten', 'Informationen zur Bewerbung', 'Studien-/Heimatadresse bearbeiten', and 'Supportformular'.

### 1.1.2 ...als Studierende oder Beschäftigte

Melden Sie sich in RWTHonline (Webseite: <https://online.rwth-aachen.de>) mit einem Klick auf "Zur Anmeldung" über den RWTH Single Sign-On an. Navigieren Sie anschließend zur Bewerbungsapplikation:

- Als Studierende klicken Sie auf der Startseite auf die Applikation "Bewerbungen".
- Als Bedienstete klicken Sie auf Ihrer Visitenkarte auf die Applikation "Meine Bewerbungen".

RWTH AACHEN UNIVERSITY | RWTHonline | DE | EN

Anmelden

## Willkommen bei RWTHonline

RWTHonline ist das Campus-Management-System der RWTH. Es unterstützt den studentischen Lebenszyklus von der Bewerbung bis zum Studienabschluss.

### Informationen für Studierende und Beschäftigte der RWTH

Loggen Sie sich mit Ihrem **Benutzernamen (z. B. ab123456)** und Kennwort für den RWTH Single Sign-On ein.

### Informationen für Bewerberinnen und Bewerber der RWTH

Sofern Sie nicht derzeit an der RWTH studieren, müssen Sie sich zunächst in RWTHonline registrieren. Haben Sie Ihr Kennwort oder Ihren Benutzernamen für den Login als Bewerber/in vergessen? Weitere Informationen zum Thema Bewerbung finden Sie auf den [Webseiten der RWTH](#).

### Benötigen Sie Hilfe?

Besuchen Sie das [RWTHonline-Dokuportal](#) (erreichbar aus dem RWTH-Netz) für Anleitungen und weitere Informationen oder kontaktieren Sie unseren [Support](#).

Anmeldung für Studierende / Beschäftigte



Zur Anmeldung

Weiter ohne Anmeldung






▼ Anmeldung für Bewerber/Innen

## 1.2 Überblick gewinnen

In dieser Übersicht sehen Sie alle Ihre an der RWTH eingereichten Bewerbungen. Die Ansicht enthält unter anderem:

- (1) Antragsnummer Ihrer Bewerbung
- (2) Status der Bewerbungsabgabe
- (3) Zulassungsstatus
- (4) Studienplatzangebot
- (5)  Status der Bewerbung anzeigen (siehe [Kapitel 1.3](#))
- (6)  Zusammenfassung der Bewerbungsangaben

Folgende Status gibt es:

-  noch nicht abgegeben
-  eingegangen, noch nicht geprüft
-  geprüft, jedoch sind die Unterlagen in dieser Form nicht in Ordnung. Details entnehmen Sie bitte den jeweiligen Dokumentenstatus
-  geprüft und vollständig
-  kein Dokument eingereicht

Musterfrau, Maxine						
Meine Bewerbungen						AKTIONEN
Bewerbernummer: 2-00339660						<a href="#">Bewerbung erfassen</a>
Antragsnummer	Studium	Bewerbungsabgabe	Zulassung	Studienplatzangebot	Einschreibung	Aktionen
Wintersemester 2021/22						
(1) 1-00233525	Bachelor 1 Fach Bauingenieurwesen • Einstiegssemester: 1 • Zulassungsart: Unbeschränkte Zulassung	(2) 10.06.2021	(3)	(4)	-	(5) (6)

### 1.3 Details einsehen

Klicken Sie auf der Seite "Meine Bewerbungen" auf das Lupensymbol in der Spalte "Aktionen", um Details einzusehen.

Sie haben nun die Möglichkeit, folgende Informationen abzurufen:

- zur **Bewerbungsabgabe (1)**
- zum Stand des **Zulassungsverfahrens (2)** und der Möglichkeit, den **Zulassungsbescheid herunterzuladen (3)**
- zum **Studienplatzangebot (4)**
- und zur **Einschreibung (5)**

Musterfrau, Maxine	
<b>Bewerbung - Status</b>	
<b>Bewerbernummer</b>	2-00339660
<b>Antragsnummer</b>	1-00233525
<b>Studiengang</b>	Bachelor 1 Fach   Bauingenieurwesen (1. FS)
<b>Studienbeginn</b>	Wintersemester 2021/22
Zurück zu " <a href="#">MEINE BEWERBUNGEN</a> "	
▶ <b>Bewerbungsabgabe</b>	(1)
▼ <b>Zulassung</b>	(2)
<b>Details zum Zulassungsverfahren</b>	
Studiengang	Bachelor 1 Fach Bauingenieurwesen • Einstiegssemester: 1 • Zulassungsart: Unbeschränkte Zulassung
Status	Formale Zulassungsvoraussetzungen erfüllt Zulassung erhalten
Details	-
<b>Ergebnis des Zulassungsverfahrens</b>	
Hier können Sie Ihren Bescheid downloaden.	
<b>BESCHIED DOWNLOADEN</b>	
(3)	
▶ <b>Studienplatzangebot</b>	(4)
▶ <b>- Einschreibung</b>	(5)

## 2 Zusammenfassung

1. Öffnen Sie die Applikation "Bewerbungen".
  2. Verschaffen Sie sich einen Überblick über Ihre bisherigen Bewerbungen und deren Status.
  3. Öffnen Sie die Detailansicht für weitere Informationen.
-